



गण्डकी प्रदेशको दिगो विकास लक्ष्य
स्थानीयकरण मार्गचित्र: २०७९-२०८७

SDG Localization Roadmap of Gandaki Province: 2022-2030



प्रदेश सरकार

प्रदेश नीति तथा योजना आयोग

गण्डकी प्रदेश, पोखरा, नेपाल

असार, २०७९



मुख्यमन्त्री



गण्डकी प्रदेश
पोखरा, नेपाल



शुभकामना मन्तव्य

नेपालको संविधान र दिगो विकास लक्ष्य दुवैले 'विकास' लाई 'मानव केन्द्रित' अवधारणाबाट हेरेका छन्। पृथ्वीको धान्न सक्ने क्षमताको सीमाभित्र रहेर मानिसको जीवनमा समृद्धि हासिल गर्न र समाजमा शान्ति कायम गर्न विश्व समुदायले अवलम्बन गरेको विकासको विश्वव्यापी साभा खाका हो दिगो विकास लक्ष्य। पृथ्वी, मानव, समृद्धि, शान्ति र साभेदारी दिगो विकास लक्ष्यका पाँचवटा स्तम्भहरू हुन्। दिगो विकास लक्ष्य हासिल गर्न तीन तहका सरकारको सहकार्य अपरिहार्य छ। स्थानीय तहले सञ्चालन गर्ने क्रियाकलापहरू दिगो विकास लक्ष्य हासिल गर्ने दिशातर्फ लक्षित हुनु आवश्यक भएता पनि यसको लागि अनुकूल वातावरण बनाउन सकिएको छैन। दिगो विकास लक्ष्य हासिल गर्न स्थानीय तहले खेल्नु पर्ने भूमिकालाई आत्मसात् गरी गण्डकी प्रदेश नीति तथा योजना आयोगको नेतृत्वमा दिगो विकास लक्ष्य स्थानीयकरण मार्गचित्र २०२२-२०३० (२०७९-२०८७) तयार भएकामा मलाई ज्यादै खुसी लागेको छ।

गण्डकी प्रदेशको प्रथम पञ्चवर्षीय योजनाले तय गरेको दीर्घकालीन सोच 'समृद्ध प्रदेश र सुखी नागरिक' हासिल गर्न र 'कसैलाई पनि पछाडि नछोडौं' भन्ने दिगो विकास लक्ष्यको विश्वव्यापी संकल्प पूरा गर्न यस मार्गचित्रले सहयोग गर्ने अपेक्षा लिएको छु। दिगो विकास लक्ष्य हासिल गर्न नेपाल सरकारले लिएको राष्ट्रिय संकल्पलाई सहयोग गर्न गण्डकी प्रदेश सरकारले नीति तथा कार्यक्रम र बजेटको आवश्यक व्यवस्थापन गरी सबै सरोकारवालाहरूसँग समन्वय, सहकार्य र साभेदारी गर्दै यसका परिमाणात्मक लक्ष्यहरू हासिल गर्नेतर्फ पहिलो प्राथमिकता रहने प्रतिवद्धता व्यक्त गर्दछु। दिगो विकास लक्ष्यको स्थानीयकरण बिना राष्ट्रिय लक्ष्य हासिल गर्न कठिन हुने हुँदा गण्डकी प्रदेश अन्तर्गतका ८५ वटै पालिकाहरूमा यस सम्वन्धी अभिमुखीकरण र जागरण अभियानको थालनी गरिनेछ। दिगो विकास लक्ष्यका सूचक तथा प्राथमिकता निर्धारण गरी त्यसलाई हासिल गर्न स्थानीय तहका नीति, कार्यक्रम र बजेट केन्द्रित गर्ने तर्फ सहजिकरण गरिनेछ। स्थानीय तहहरूलाई दिगो विकास लक्ष्य हासिल गर्न आवश्यक पर्ने आर्थिक तथा प्राविधिक सहयोगहरू उपलब्ध गराई कार्यान्वयनमा जोड दिइनेछ, साथै अनुगमनका लागि संस्थागत संरचनालाई थप प्रभावकारी बनाइनेछ।

अन्त्यमा, दिगो विकास लक्ष्य मार्ग चित्र २०२२-२०३० (२०७९-२०८७) तयार गर्न नेतृत्वदायी भूमिका निर्वाह गर्ने गण्डकी प्रदेश नीति तथा योजना आयोगका उपाध्यक्ष डा. रघुराज काफ्ले, सदस्यद्वय डा. सुवास अधिकारी र श्री माया तिमिसना, आयोगका सम्पूर्ण कर्मचारीहरू, विशेष सहयोग गर्ने मन्त्रालयका सचिव, मस्यौदामा पृष्ठपोषण प्रदान गर्ने विषय विज्ञ र अन्य सरोकारवालाहरू, प्राविधिक सहयोग प्रदान गर्ने संयुक्त राष्ट्रसंघीय विकास कार्यक्रम (युएनडिपी) तथा युरोपियन युनियनको सहयोगमा राष्ट्रिय योजना आयोगद्वारा सञ्चालित दिगो विकास लक्ष्य कार्यान्वयन सहजीकरण परियोजना लगायत सबै सरोकारवाला निकायहरूलाई धन्यवाद व्यक्त गर्दछु।

२०७९ कात्तिक


कृष्णचन्द्र नेपाली पोखरेल



प्रदेश सरकार

प्रदेश नीति तथा योजना आयोग

गण्डकी प्रदेश, पोखरा



प.सं. २०७९/८०

च.नं.

भूमिका

विश्वव्यापी र रुपान्तरणकारी प्रतिवद्धता स्वरूप कसैलाई पनि पछाडि नछोडौं भन्ने नै दिगो विकास लक्ष्यको मूल एजेन्डा हो । विकास र यसका प्रतिफलको यथोचित वितरण तथा विकासमा दिगोपना हासिल गर्नुलाई दिगो विकास लक्ष्यको उद्देश्य मानिएको छ । समृद्धि प्राप्त गर्ने, पृथ्वीमा रहेका प्राकृतिक स्रोतसाधन र वातावरण भावी पुस्ताका लागि पनि संरक्षण गर्ने, सबै प्रकारको गरिबी र भोकमरीको अन्त्य गर्ने, शान्तिपूर्ण, समन्यायिक र समावेशी समाजको निर्माण गर्ने, सशक्त विश्वव्यापी साझेदारीद्वारा दिगो विकासका कार्यसूचीहरूको कार्यान्वयन गर्नु दिगो विकासका पाँचवटा स्तम्भहरू हुन् ।

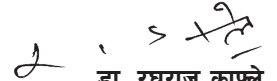


प्रदेश सरकारले लिएका दीर्घकालीन लक्ष्य 'समृद्ध प्रदेश र सुखी नागरिक' सँगै प्रदेश सरकारका योजना, नीति तथा कार्यक्रममा दिगो विकास लक्ष्यहरूलाई एकीकृत गर्नुपर्ने हुन्छ । दिगो विकास लक्ष्यका राष्ट्रिय आवश्यकता तथा भावी कार्ययोजना (सन् २०१६-२०३०) ले तय गरेका ४७९ वटा दिगो विकास लक्ष्यका सूचकहरूमध्ये गण्डकी प्रदेशका लागि २६४ वटा सूचकहरू सान्दर्भिक छन् । यी सूचकलाई कार्यान्वयनमा लैजानका लागि सबै तहका सरकारमा नतिजामूलक सहकार्य अत्यावश्यक देखिन्छ । त्यसमा पनि दिगो विकास लक्ष्य हासिल गर्नका लागि स्थानीय तहको भूमिका अत्यन्त महत्वपूर्ण रहन्छ । तर स्थानीय तहलाई दिगो विकास लक्ष्यको कार्यान्वयनमा योजनावद्ध ढंगबाट क्रियाशिल बनाउन सकिएको छैन । यसतर्फ प्रदेश सरकारको ध्यान केन्द्रित भएको छ ।

दिगो विकास लक्ष्य प्राप्तिका लागि प्रदेश सरकार र स्थानीय तहले आफ्ना योजना, नीति, कार्यक्रम र बजेटलाई दिगो विकासमैत्री बनाउदै लैजानु पर्दछ । यसै अनुरूप गण्डकी प्रदेशले सबै स्थानीय तहलाई दिगो विकासमा आधारित कार्य अधि बढाउन अभिप्रेरित र सशक्तिकरण गर्नुका साथै प्रदेश सरकारका आफ्ना क्रियाकलापलाई त्यसैतर्फ लक्षित गर्नुपर्ने छ । यसका लागि नीति तथा योजना आयोगले स्थानीयकरणको मार्गचित्र तयार पारेको छ ।

यस मार्गचित्र तयार गर्नका लागि माननीय मुख्यमन्त्रीज्यूले प्रदान गर्नु भएको उत्प्रेरणाका लागि उहाँप्रति हार्दिक कृतज्ञता व्यक्त गर्दछु । साथै, यस कार्यमा महत्वपूर्ण भूमिका निर्वाह गर्नु हुने प्रदेश नीति तथा योजना आयोगका माननीय सदस्यहरू डा. सुवास अधिकारी र माया तिमिसनाप्रति आभार व्यक्त गर्दछु । नीति तथा योजना आयोगका सचिव लगायत अन्य कर्मचारीहरू, प्रमुख सचिव, प्रदेशस्तरीय विषयगत मन्त्रालयका सचिवहरू तथा अन्य कर्मचारीहरू, यस कार्यमा सहयोग गर्ने संयुक्त राष्ट्रसङ्घीय विकास कार्यक्रम र युरोपियन युनियनको सहयोगमा राष्ट्रिय योजना आयोगअन्तर्गत सञ्चालित दिगो विकास लक्ष्य कार्यान्वयन सहजीकरण परियोजनाका राष्ट्रिय कार्यक्रमका प्रति हार्दिक आभार व्यक्त गर्दछु । त्यसै गरी यो दस्तावेज तयार पार्ने कार्यमा प्राविधिक सहयोग उपलब्ध गराउनु हुने डा. हेमराज लामिछाने र श्री प्रेम दवाडीलाई विशेष धन्यवाद दिन चाहन्छु ।

अन्त्यमा, गण्डकी प्रदेश सरकारको २०७९, असोज २६ को निर्णयसँगै लागू भएको गण्डकी प्रदेशको दिगो विकास लक्ष्य स्थानीयकरण मार्गचित्र, २०२२-२०३० (२०७९-२०८७) को सफल कार्यान्वयनका लागि सङ्घ, प्रदेश र स्थानीय तहका साथै सहकारी तथा निजी क्षेत्रको समेत सहयोगको लागि अनुरोध गर्दछु । सम्बद्ध सबैको सहयोग प्राप्त भई यस मार्गचित्रबमोजिमका लक्ष्यहरू हासिल गर्न गण्डकी प्रदेश सक्षम हुनेमा पूर्ण विश्वास व्यक्त गर्दछु ।


डा. रघुराज काफ्ले
उपाध्यक्ष

प्रदेश नीति तथा योजना आयोग
गण्डकी प्रदेश, पोखरा, नेपाल

फोन:- ०६१-४६४८४१, ईमेल:- ppcgandaki@gmail.com, Website:- ppc.gandaki.gov.np

गण्डकी प्रदेशको दिगो विकास लक्ष्य स्थानीयकरण मार्गचित्र: २०७९-२०८७

भूमिका

विश्वव्यापी र रूपान्तरणकारी प्रतिवद्धता स्वरूप कसैलाई पनि पछाडि नछोडौं भन्ने नै दिगो विकास लक्ष्यको मूल एजेन्डा हो । विकास र यसका प्रतिफलको यथोचित वितरण तथा विकासमा दिगोपना हासिल गर्नुलाई दिगो विकास लक्ष्यको उद्देश्य मानिएको छ । समृद्धि प्राप्त गर्ने, पृथ्वीमा रहेका प्राकृतिक स्रोतसाधन र वातावरण भावी पुस्ताका लागि पनि संरक्षण गर्ने, सबै प्रकारको गरिबी र भोकमरीको अन्त्य गर्ने, शान्तिपूर्ण, समन्यायिक र समावेशी समाजको निर्माण गर्ने, सशक्त विश्वव्यापी साभेदारीद्वारा दिगो विकासका कार्यसूचीहरूको कार्यान्वयन गर्नु दिगो विकासका पाँचवटा स्तम्भहरू हुन ।

प्रदेश सरकारले लिएका दीर्घकालीन लक्ष्य “समृद्ध प्रदेश र सुखी नागरिक” सँगै प्रदेश सरकारका योजना, नीति तथा कार्यक्रममा दिगो विकास लक्ष्यहरूलाई एकीकृत गर्नुपर्ने हुन्छ । दिगो विकास लक्ष्यका राष्ट्रिय आवश्यकता तथा भावी कार्ययोजना (सन् २०१६-२०३०) ले तय गरेका ४७९ वटा दिगो विकास लक्ष्यका सूचकहरूमध्ये गण्डकी प्रदेशका लागि २६४ वटा सूचकहरू सान्दर्भिक छन् । यी सूचकलाई कार्यान्वयनमा लैजानका लागि सबै तहका सरकारमा नतिजामूलक सहकार्य अत्यावश्यक देखिन्छ । त्यसमा पनि दिगो विकास लक्ष्य हासिल गर्नका लागि स्थानीय तहको भूमिका अत्यन्त महत्वपूर्ण रहन्छ । तर स्थानीय तहलाई दिगो विकास लक्ष्यको कार्यान्वयनमा योजनावद्ध ढंगबाट क्रियाशिल बनाउन सकिएको छैन । यसतर्फ प्रदेश सरकारको ध्यान केन्द्रित भएको छ ।

दिगो विकास लक्ष्य प्राप्तिका लागि प्रदेश सरकार र स्थानीय तहले आफ्ना योजना, नीति, कार्यक्रम र बजेटलाई दिगो विकासमैत्री बनाउदै लैजानु पर्दछ । यसै अनुरूप गण्डकी प्रदेशले सबै स्थानीय तहलाई दिगो विकासमा आधारित कार्य अघि बढाउन अभिप्रेरित र सशक्तिकरण गर्नुका साथै प्रदेश सरकारका आफ्ना क्रियाकलापलाई त्यसैतर्फ लक्षित गर्नुपर्ने छ । यसका लागि नीति तथा योजना आयोगले स्थानीयकरणको मार्गचित्र तयार पारेको छ ।

यस मार्गचित्र तयार गर्नका लागि माननीय मुख्यमन्त्रीज्यूले प्रदान गर्नु भएको उत्प्रेरणाका लागि उहाँप्रति हार्दिक कृतज्ञता व्यक्त गर्दछु । साथै, यस कार्यमा महत्वपूर्ण भूमिका निर्वाह गर्नु हुने प्रदेश नीति तथा योजना आयोगका माननीय सदस्यहरू डा. सुवास अधिकारी र माया तिमिसिनाप्रति आभार व्यक्त गर्दछु । नीति तथा योजना आयोगका सचिव लगायत

अन्य कर्मचारीहरू, प्रमुख सचिव, प्रदेशस्तरीय विषयगत मन्त्रालयका सचिवहरू तथा अन्य कर्मचारीहरू, यस कार्यमा सहयोग गर्ने संयुक्त राष्ट्रसङ्घीय विकास कार्यक्रम र युरोपियन युनियनको सहयोगमा राष्ट्रिय योजना आयोगअन्तर्गत सञ्चालित दिगो विकास लक्ष्य कार्यान्वयन सहजीकरण परियोजनाका राष्ट्रिय कार्यक्रमका प्रति हार्दिक आभार व्यक्त गर्दछु। त्यसै गरी यो दस्तावेज तयार पार्ने कार्यमा प्राविधिक सहयोग उपलब्ध गराउनु हुने डा. हेमराज लामिछाने र श्री प्रेम दवाडीलाई विशेष धन्यवाद दिन चाहन्छु।

अन्त्यमा, गण्डकी प्रदेशको दिगो विकास लक्ष्य स्थानीयकरण मार्गचित्र, २०२२-२०३० (२०७९-२०८७) को सफल कार्यान्वयनका लागि सङ्घ, प्रदेश र स्थानीय तहका साथै सहकारी तथा निजी क्षेत्रको समेत सहयोगको लागि अनुरोध गर्दछु। सम्बद्ध सबैको सहयोग प्राप्त भई यस मार्गचित्र बमोजिमका लक्ष्यहरू हासिल गर्न गण्डकी प्रदेश सक्षम हुनेमा पूर्ण विश्वास व्यक्त गर्दछु।

विसं २०७९ कात्तिक

डा. रघुराज काफ्ले
उपाध्यक्ष
प्रदेश नीति तथा योजना आयोग
गण्डकी प्रदेश, पोखरा, नेपाल

विषय-सूची

सारसङ्क्षेप	१
परिच्छेद १: परिचय	५
१.१ पृष्ठभूमि	५
१.२ दिगो विकास लक्ष्य स्थानीयकरणको औचित्य	७
१.३ दिगो विकास लक्ष्य स्थानीयकरण मार्गचित्रको उद्देश्य	७
१.४ दिगो विकास लक्ष्यको स्थानीयकरण मार्गचित्रको कार्यक्षेत्र	८
१.५ अवधारणा तथा अध्ययन विधि	९
१.६ प्रतिवेदनको ढाँचा	१३
परिच्छेद २: विकासको वर्तमान स्थिति र दिगो विकास लक्ष्यको आधार अवस्था	१४
२.१ प्रदेशको संक्षिप्त परिचय	१४
२.२ प्रदेशको विकासको वर्तमान अवस्था	१४
२.३ प्रदेशको प्रथम आवधिक योजनाको मार्गचित्र	१६
२.३.१ दीर्घकालीन सोंच	१६
२.३.२ लक्ष्य	१६
२.३.३ उद्देश्य	१७
२.३.४ प्रदेश समृद्धिका सात मुख्य संवाहकहरू	१७
२.३.५ समृद्धिका लागि पाँच मुख्य सहयोगी क्षेत्रहरू	१७
२.३.६ परिमाणात्मक लक्ष्य	१७
२.३.७ प्रथम पञ्चवर्षीय योजनाको कुल लगानी प्रक्षेपण	१९
२.३.८ यथार्थ आय तथा प्रक्षेपण	२१
२.३.९ स्थानीय तहहरूको स्रोत परिचालनको स्थिति	२२
२.३.१० सहकारी क्षेत्रको स्रोत परिचालनको वर्तमान अवस्था	२३
२.३.११ निजी क्षेत्रको भूमिका	२४
२.३.१२ गण्डकी प्रदेशको राजस्व क्षमता र दिविल लगानीको आवश्यकता बीच खाडल	२४
२.४ गण्डकी प्रदेशमा दिगो विकास लक्ष्यको वर्तमान अवस्था	२६
२.४.१ गरिबीको अवस्था (लक्ष्य १)	२६
२.४.२ कृषिको अवस्था (लक्ष्य २)	२६
२.४.३ स्वास्थ्य र आरोग्यताको अवस्था (लक्ष्य ३)	२६
२.४.४ शिक्षाको अवस्था (लक्ष्य ४)	२७

२.४.५	महिला, बालबालिका तथा सामाजिक समावेशीकरण अवस्था (लक्ष्य ५)	२७
२.४.६	खानेपानी तथा सरसफाईको अवस्था (लक्ष्य ६)	२८
२.४.७	विद्युत तथा स्वच्छ ऊर्जाको अवस्था (लक्ष्य ७)	२८
२.४.८	उद्योग तथा सम्मानजनक रोजगारी (लक्ष्य ८)	२९
२.४.९	सडक तथा अन्य पूर्वाधारको अवस्था (लक्ष्य ९)	३०
२.४.१०	असमानता न्यूनीकरण (लक्ष्य १०)	३०
२.४.११	शहरीकरण तथा आवासको अवस्था ढलक्ष्य (लक्ष्य ११)	३०
२.४.१२	जिम्मेवार उपभोग तथा उत्पादन (लक्ष्य १२)	३०
२.४.१३	जलवायु कार्य (लक्ष्य १३)	३१
२.४.१४	वन तथा वातावरण (लक्ष्य १४)	३१
२.४.१५	शान्ति, न्याय र सबल संस्था (लक्ष्य १५)	३२
२.४.१६	दिगो विकास लक्ष्यका लागि साभेदारी (लक्ष्य १६)	३२
२.५	दिगो विकास लक्ष्य कार्यान्वयनको नीतिगत तथा संस्थागत व्यवस्था	३२
२.५.१	प्रमुख नीतिगत व्यवस्थाहरू	३२
२.५.२	संस्थागत व्यवस्था	३५
२.६	दिगो विकास लक्ष्यको आन्तरिकीकरण	३७
२.७	गण्डकी प्रदेशको दिगो विकास लक्ष्यमा प्राप्त उपलब्धीहरू	३७
२.८	दिगो विकास लक्ष्य कार्यान्वयनमा प्रदेश सरकारको प्राथमिकता	३९
२.९	बार्षिक योजना, विषयगत नीति तथा रणनीतिसँग दिगो विकास लक्ष्यको तादात्म्यता	३९
२.९.१	बार्षिक योजना	३९
२.९.२	नीति तथा रणनीति	४१
२.९.३	मध्यमकालीन खर्च संरचना र बार्षिक बजेटबीचको तालमेल	४२
२.९.४	पञ्चवर्षिय योजना, शिक्षा क्षेत्र विकास योजना र शिक्षा नीतिबीच सामान्जस्यता	४३
२.९.५	पञ्चवर्षिय योजना र स्थास्थ्य नीतिबीच सामान्जस्यता	४४
२.१०	सफल अभ्यासहरू	४५
२.१०.१	अन्तर्राष्ट्रिय अभ्यास	४६
२.१०.२	राष्ट्रिय अभ्यासहरू	४७
परिच्छेद ३: दिगो विकास लक्ष्य स्थानीयकर(1 मार्गचित्र		५०
३.१	पृष्ठभूमी	५०
३.२	दिगो विकास लक्ष्यको प्रादेशिक सान्दर्भिक सूचकहरू	५०
३.३	दिगो विकास लक्ष्य कार्यान्वयन	५३
३.३.१	नागरिक र समाज (दिगो विकास लक्ष्य १, २, ३, ४ र ५)	५३

३.३.२ समृद्धि र ग्रह (दिगो विकास लक्ष्य ६, ७, ८, १०, ११, १२, १३, १५)	५५
३.३.३ शान्ति, न्याय र सुशासन (दिविल १६)	५८
३.३.४ बहुसरोकार साभेदारी (दिगो विकास लक्ष्य १७)	५९
३.४ गण्डकी प्रदेशमा दिगो विकास लक्ष्यको गन्तव्य तथा कोशेढुंगा	६१
परिच्छेद ४: दिगो विकास लक्ष्य कार्यान्वयन र नीतिगत दिशा	७२
४.१ पृष्ठभूमि	७२
४.२ दिगो विकास लक्ष्य कार्यान्वयका चरणहरू	७३
४.२.१ प्राथमिकता पहिचान (Priority Identification)	७३
४.२.२ नीति/कार्यक्रम सम्बन्धी साधनहरू (Instruments)	७७
४.२.३ लगानी (Investment)	८१
४.२.४ संस्थाहरू/निकायहरू (Institutions)	८६
४.३ दिगो विकास लक्ष्य स्थानीयकरण रणनीति	८९
४.३.१ जागरण सिर्जना गर्ने (Awareness Raising)	८९
४.३.२ वकालत गर्ने (Advocacy)	९२
४.३.३ कार्यान्वयन गर्ने (Implementation)	९४
४.३.४ अनुगमन गर्ने (Monitoring)	९५
४.३.५ समन्वय, सहकार्य र साभेदारी	९७
परिच्छेद ५: दिगो विकास लक्ष्यको प्रगति अनुगमन खाका	९९
५.१ दिगो विकास लक्ष्य प्रगति अनुगमनको आवश्यकता	९९
५.२ गण्डकी प्रदेशमा अनुगमन तथा मूल्यांकनको संस्थागत व्यवस्था	१००
५.३ दिगो विकास लक्ष्य प्रगति अनुगमनको विधि तथा प्रक्रिया	१०३
५.४ प्रगति अनुगमनको साधन, जिम्मेवारी तथा समयावधि	१०५
तालिकाहरू	१८
तालिका १ : राष्ट्रिय र गण्डकी प्रदेशको परिमाणात्मक लक्ष्यहरू	१८
तालिका २ : प्रथम पञ्चवर्षीय योजनाको कुल लगानी अनुमान (आ.व. २०७५/७६ को स्थिर मूल्यमा)	२०
तालिका ३ : त्रिवर्षीय स्रोत विनियोजन तथा स्रोत प्रक्षेपण (प्रचलित मूल्यमा)	२१
तालिका ४ : आवधिक योजनामा क्षेत्रगत लगानी र लगानीको स्रोतको विवरण	२२
तालिका ५ : प्रदेश अन्तरगतका स्थानीय तहहरूको बाषिक बजेद र खर्च विवरण	२३

तालिका ६ : दिविलको लागि अनुमानित लगानी र प्रदेशको राजस्व क्षमता बीचको खाडल (रकम रु. हजारमा)	२५
तालिका ७ : गण्डकी प्रदेशको आ.व. २०७८/७९ को क्षेत्रगत व्यय अनुमान (रु. हजारमा)	४२
तालिका ८ : गण्डकी प्रदेशको पञ्चवर्षीय योजना, शिक्षा विकास योजना र शिक्षा नीतिको तुलना	४३
तालिका ९ : गण्डकी प्रदेशको पञ्चवर्षीय योजना र स्वास्थ्य नीतिको तुलना	४५
तालिका १० : आ.व. २०७७/७८ को वार्षिक बजेट तथा कार्यक्रममा दिविल सांकेतिकरण र बजेट बाँडफाँड	४८
तालिका ११ : आ.व. २०७८/७९ को वार्षिक बजेट तथा कार्यक्रमको दिविल अनुसार सांकेतिकरण र बजेट बाँडफाँड	४९
तालिका १२ : गण्डकी प्रदेशमा दिविल सूचकहरूका लागि तथ्याङ्क उपलब्धता र अभाव	५१
तालिका १३ : कुल लगानीमा विभिन्न क्षेत्रको योगदानको अनुमान (आ.व. २०७५/७६ को स्थिर मूल्यमा)	८३
तालिका १४ : प्रस्तावित दिगो विकास लक्ष्यका अनुगमनका साधनहरू	१०७

चार्टहरू:

चार्ट १ : प्रदेशगत मानव विकास सूचकाङ्क	१५
चार्ट २ : बहुआयामिक गरिबी सूचकाङ्क (प्रतिशत)	१६

अनुसूचीहरू:

अनुसूची १ : गण्डकी प्रदेश दिगो विकास लक्ष्यको गन्तव्य तथा कोशेढंगा	१११
अनुसूची २ : दिगो विकासका लक्ष्य स्थानीयकरण मार्गचित्र सम्बन्धी केही क्रियाकलापहरू	१४७
अनुसूची ३ : दिविल अनुसार अवसर र चुनौतीहरू	१५०
अनुसूची ४ : दिगो विकास लक्ष्य अनुसारका कार्यक्रम क्षेत्र	११५४
अनुसूची ५ : विभिन्न सरोकारवालाहरूका लागि तयार गरिएको प्रश्नावली नमूना	१५८

संक्षेपीकरणको सूची

(क) नेपालीमा

दिविल	: दिगो विकास लक्ष्य
गापा	: गाउँपालिका
नपा	: नगरपालिका
मनपा	: महानगरपालिका
उपमनपा	: उपमहानगरपालिका
रायोआ	: राष्ट्रिय योजना आयोग
मे.ट.	: मेट्रिक टन
मेवा	: मेगावाट
कि.मि.	: किलो मिटर
कि.वा.	: किलोवाट
आ.ब.	: आर्थिक वर्ष
के.त.वि.	: केन्द्रिय तथ्याङ्क विभाग
प्र.प्र.अ.	: प्रमुख प्रशासकीय अधिकृत

(ख) अंग्रेजीमा

SDGs	: Sustainable Development Goals
CBS	: Center Bureau of Statistics
EMIS	: Education Management Information Center
Pop	: Population
Agri	: Agriculture
Admin	: Administration

सारसङ्क्षेप

नेपाल सरकारले दिगो विकास लक्ष्य स्थानीयकरणलाई प्राथमिकतामा राखेको छ। तसर्थ दिगो विकास लक्ष्यलाई स्थानीयकरण गर्ने उद्देश्यका साथ गण्डकी प्रदेशले दिगो विकास लक्ष्य स्थानीयकरण मार्गचित्र २०७९-२०८७ तयार गरेको छ। दिगो विकास लक्ष्य प्राप्तमा राष्ट्रिय र विश्व समुदायको प्रतिबद्धताको विषयसमेत रहेकाले ती लक्ष्यको प्राप्तमा राष्ट्रिय र अन्तर्राष्ट्रिय सहयोग र सहकार्य अपरिहार्य हुन्छ। यसका अतिरिक्त तीनै तहका सरकार बीचमा र बृहद् रूपमा सार्वजनिक क्षेत्र, निजी क्षेत्र, सहकारी, गैरसकारी क्षेत्र, नागरिक समाज र अन्तर्राष्ट्रिय संस्थाहरूसँग सहकार्य र समन्वय गर्नु आवश्यक हुन्छ। यसै यथार्थलाई मध्यनजर राखी गण्डकी प्रदेशले दिगो विकास लक्ष्य स्थानीयकरण मार्गचित्र तयार गरेको छ। गण्डकी प्रदेशको दिगो विकास लक्ष्य स्थानीयकरण मार्गचित्रको मुख्य उद्देश्य भनेको दिगो विकास लक्ष्य कार्यान्वयनको वर्तमान अवस्थाको समिक्षा गर्नु, दिगो विकास लक्ष्यको हरेक सूचकको कोशेढुङ्गा तयार गर्नु, दिगो विकास लक्ष्यको कार्यान्वयन र प्रगति अनुगमन मापदण्ड तथा खाका तयार गर्नु तथा दिगो विकास लक्ष्य हासिल गर्न प्रदेश र स्थानीय लगानी सुनिश्चित गर्नु तथा नवीनतम खोजको अभिवृद्धि गर्नु रहेको छ।

यस मार्गचित्र तयार गर्दा एकीकृत तथा सहभागितामूलक अवधारणा, सिकाइ तथा अनुभवमा आधारित अवधारणा, ज्ञान तथा सीप हस्तान्तरण अवधारणा, प्रयोगकर्तामैत्री अवधारणा, लैङ्गिक तथा सामाजिक समावेशीकरण संवेदनशील अवधारणालाई आत्मसात् गरिएको छ। खासगरी यस मार्गचित्र तयार गर्दा 'कसैलाई पनि पछि नछोडौं' भन्ने अवधारणामा आधारित भै महिला, बालबालिका, पिछडिएको वर्ग तथा समुदाय, लैङ्गिक तथा यौनिक अल्पसंख्यकको सवालसँग सम्बन्धित विषय, नीति, रणनीति तथा सूचकलाई विषेश ध्यान दिइएको छ। यस मार्गचित्रमा प्रयोग भएका तथ्याङ्कका मुख्य स्रोतहरूमा गण्डकी प्रदेश सरकारद्वारा प्रकाशित स्थितिपत्र, आवधिक योजना, मध्यमकालीन खर्च संरचना, राष्ट्रिय जनगणना, जीवनस्तर सर्वेक्षण, जनसाङ्ख्यिक तथा स्वास्थ्य सर्वेक्षण, बहुसूचक क्लस्टर सर्वेक्षण आदि रहेका छन्।

सातवटा प्रदेशमध्ये गण्डकी प्रदेशमा कम गरिबी रहेको छ। गण्डकी प्रदेशमा राष्ट्रिय गरिबी रेखाको कुल गणना दर (Headcount Rate) १४.९१ रहेको छ। पाँच वर्षमुनिको बालबालिकामा उचाई अनुसारको तौल नभएको अवस्था राष्ट्रिय स्तरको ५.८ प्रतिशत भन्दा कम ३.९ प्रतिशत मात्र रहेको छ। त्यसैगरी ६ वर्ष मुनिका बालबालिकामा पुडकोपना २८.९ प्रतिशत र प्रजनन् उमेरका महिलामा रक्तअल्पता २४.२ प्रतिशत रहेको छ। यस प्रदेशमा भण्डै

३७,००० ब्यक्ति गरिबीको रेखामुनी रहेका छन् । गण्डकी प्रदेशका बहुसंख्यक जनताले आफ्नो आमदानीको धेरै अंश खाद्यान्नको उपभोगमा खर्च गर्छन् । युवा अल्प वेरोजगारी दर राष्ट्रिय स्तरभन्दा माथि रहेको कारण रोजगारी र उच्चमशीलतामा युवा मानव संसाधनको परिचालन कमी भएको देखिन्छ ।

दिगो विकासका आकाङ्क्षा पूरा गर्न गण्डकी प्रदेशले विकास एजेण्डाको नेतृत्व अर्थतन्त्र, समाज र वातावरण गरी ती वटा आयामहरू अघि सारेको छ । यस क्रममा हरेक दिगो विकास लक्ष्यको एक आपसमा तालमेल (Synergy) बढाउन आवश्यक छ । त्यसैगरी प्राथमिकता प्राप्त विभिन्न क्षेत्रहरूको कार्यान्वयनका लागि विभिन्न सरोकारवाला निकायहरूका बीचमा सहकार्य र समन्वय गर्ने कुरालाई प्रदेश सरकारले ध्यान दिनु पर्दछ । प्रदेशले आफ्नो जनसाङ्खिक लाभको फाइदा कृषिको आधुनिकीकरण र औद्योगिक क्रियाकलापबाट लिन सक्दछ ।

मार्गचित्र तयार गर्दा नेपाल सरकार राष्ट्रिय योजना आयोगले तयार गरेको नेपाल दिगो विकास लक्ष्यहरू वर्तमान अवस्था र भावी मार्गचित्र २०१६-२०३०, दिगो विकास लक्ष्य स्थानीयकरण स्रोत पुस्तिका, गण्डकी प्रदेशको प्रथम पञ्चवर्षीय योजना, मध्यमकालीन खर्च संरचना, प्रदेश एक र बागमती प्रदेशको दिगो विकास लक्ष्य स्थानीयकरण मार्गचित्रहरूलाई आधार मानी तयार गरिएको छ । दिगो विकास लक्ष्यको प्रगति तथा र भावी रणनीति सम्बन्धमा गण्डकी प्रदेशका माननीय मुख्यमन्त्री, नीति तथा योजना आयोगका माननीय उपाध्यक्ष, विभिन्न मन्त्रालय, निर्देशनालय र कार्यालयका वरिष्ठ राष्ट्र सेवक कर्मचारीहरू, स्थानीयतहका पदाधिकारीहरू, निजी क्षेत्रका प्रतिनिधिहरू, नागरिक समाज, यूएनडिपि/राष्ट्रिय योजना आयोग (दिगो विकास लक्ष्य कार्यान्वयन सहजिकरण परियोजना) आदिसँग छलफल तथा अन्तरक्रिया गरिएको थियो । साथै, सम्बन्धित सरोकारवाला निकाय तथा पदाधिकारीहरूबाट मस्यौदा प्रतिवेदनमाथि लिखितरूपमा सुझावहरू समेत प्राप्त गरिएको थियो ।

यस दिगो विकास लक्ष्य मार्ग चित्रले गण्डकी प्रदेशलाई दिगो विकास लक्ष्य हासिल गर्न सही मार्ग निर्देश गर्नेछ । साथै, गण्डकी प्रदेश सरकारले दिगो विकास लक्ष्य हासिल गर्न विभिन्न सरोकारवाला निकायहरूबीच उपयुक्त समन्वय गर्नका लागि अनुगमन संयन्त्रलाई सुदृढ र प्रभावकारी बनाउने छ । किनकी विकासका उद्देश्य तथा लक्ष्यहरू हासिल गर्न विकासमा सम्लग्न सबै सरोकारवालाहरूको संलग्नता उत्तिनै महत्वपूर्ण हुन्छ । ती संयन्त्रहरूले दिगो विकास लक्ष्यहरूको नियमित रूपमा अनुगमन गर्ने छन् र प्रदेश सरकारको सुशासनका लागि चाहिने सही, सान्दर्भिक र आवश्यक तथ्याङ्कहरूको नियमित आपूर्ति सुनिश्चित गर्नेछ । गण्डकी प्रदेश नीति तथा योजना आयोगको नेतृत्वमा राष्ट्रिय योजना आयोगको दिगो विकास

लक्ष्य कार्यान्वयन सहजीकरण परियोजनाको प्राविधिक सहयोगमा गण्डकी प्रदेशको दिगो विकास लक्ष्य स्थानीयकरण मार्गचित्र २०७९-२०८७ तयार गरिएको हो ।

यस मार्गचित्रलाई पाँचवटा परिच्छेदमा विभक्त गरिएको छ । पहिलो परिच्छेदमा परिचय, दोश्रोमा गण्डकी प्रदेशको विकासको वर्तमान अवस्था र दिगो विकास लक्ष्यको आधार अवस्था, तेश्रोमा दिगो विकास लक्ष्य स्थानीयकरण मार्गचित्र, चौथो परिच्छेदमा दिगो विकास लक्ष्य कार्यान्वयन र नीतिगत दिशा र अन्तिम परिच्छेदमा दिगो विकास लक्ष्यको प्रगति अनुगमन खाका प्रस्तुत गरिएको छ । मार्गचित्रमा मुख्यतः कार्यान्वयनका चारवटा चरणहरू जस्तै प्राथमिकताको पहिचान, दिगो विकास लक्ष्य प्राप्तिका साधनहरू, दिगो विकास लक्ष्य प्राप्त गर्न आवश्यक पर्ने लगानी र संस्थागत संरचनाको बारेमा उल्लेख गरिएको छ । त्यसैगरी दिगो विकास लक्ष्य कार्यान्वयनमा लागि मुख्य रणनीतिहरू जस्तै जागरण सिर्जना गर्ने, वकालत गर्ने, कार्यान्वयन गर्ने, अनुगमन गर्ने र सबै सरोकारवालाहरूसँगको समन्वय, सहकार्य र साभेदारीका विषयहरूलाई समेटिएको छ ।

अन्त्यमा, गण्डकी प्रदेश दिगो विकास लक्ष्यको गन्तव्य तथा कोशेदुङ्गाको विस्तृत खाका अनुसूची १ मा प्रस्तुत गरिएको छ । जसमा हरेक लक्ष्यको परिमाणात्मक लक्ष्य र सूचकहरूको आवधिक राष्ट्रिय लक्ष्य र गण्डकी प्रदेशको लक्ष्य (सन् २०१५, २०२२, २०२५ र २०३०) समावेश गरिएको छ । यसैगरी अनुसूची २ मा दिगो विकास लक्ष्य स्थानीयकरण मार्गचित्र सम्बन्धी जागरण, वकालत, कार्यान्वयन र अनुगमनका केही उदाहरणहरू पनि प्रस्तुत गरिएको छ । दिगो विकास लक्ष्यअनुसार गण्डकी प्रदेशका अवसरहरू र चुनौतीहरूको सामान्य विश्लेषण गरिएको खाका अनुसूची ३ मा राखिएको छ । यसैगरी दिगो विकास लक्ष्य अनुसारका केही महत्वपूर्ण कार्यक्रमहरू अनुसूची ४ मा प्रस्तुत गरिएको छ ।

परिच्छेद एक: परिचय

१.१ पृष्ठभूमि

नेपालको संविधानले मुलुकबाट एकात्मक र केन्द्रकृत शासन व्यवस्थाको अन्त्य गरी संघीय लोकतान्त्रिक गणतन्त्रको स्थापना गरेको छ। नेपालको संविधानले संघीय लोकतान्त्रिक गणतन्त्र नेपालको मूल संरचना संघ, प्रदेश र स्थानीय तह गरी तीन तहको हुने र तीनै तहले संविधान र कानून बमोजिम राज्यशक्तीको प्रयोग गर्ने व्यवस्था गरेको छ। संविधानले राज्य शक्तिको बाँडफाँड संघ, प्रदेश र स्थानीय तह गरी तीनै तहमा गरेको छ। साथै, तहगत सरकारका अधिकारक्षेत्रको व्यवस्था तथा आवधिक निर्वाचनमार्फत तहगत सरकार गठनको प्रत्याभूति गरिएको छ। तीनै तहका सरकारहरूले संविधान र कानूनको सीमाभित्र रही त्यस्तो अधिकार क्षेत्रको स्वायत्ततापूर्वक प्रयोग गर्ने गरी स्पष्ट रूपमा जिम्मेवारीसमेत निर्धारण गरिएको छ। संविधानले तहगत सरकारहरू आफ्ना अधिकार क्षेत्रका विषयमा कानून बनाउने, योजना तथा बजेट तर्जुमा गर्ने, कार्यान्वयन तथा नतिजा मापनमा स्वायत्त हुने व्यवस्था गरेको छ।

राज्यको अग्रगामी संघीय पुनर्संरचना गर्ने संवैधानिक प्रतिवद्धता अनुसार हाल नेपालको संघीय संरचना अन्तरगत नेपाल सरकार (संघीय सरकार), सात वटा प्रदेश सरकार र ७५३ वटा स्थानीय सरकार (गाउँपालिका र नगरपालिका) तथा ७७ वटा जिल्ला समन्वय समितिहरू रहेका छन्। संवैधानिक व्यवस्था र राजनीतिक प्रतिवद्धता अनुसार स्थानीय, प्रदेश र संघीय तहको विभिन्न चरणमा सफलतापूर्वक चुनाव सम्पन्न भई स्थानीय तहको सरकारहरूमा निर्वाचित पदाधिकारीहरूको पहिलो कार्यकाल सम्पन्न भै दोश्रो कार्यकालको लागि पनि निर्वाचन भै नयाँ नेतृत्व आईसकेको अवस्था छ। दिगो विकास लक्ष्य कार्यान्वयन गर्न पक्ष राष्ट्रको रूपमा नेपाल सरकारले हस्ताक्षर गरी प्रतिवद्धता जनाएको छ। सो बमोजिम नीति, योजना तथा कार्यक्रममा दिगो विकास लक्ष्यलाई एकीकृत गरी कार्यान्वयन गर्ने प्रयास गरेको छ। दिगो विकास लक्ष्य कार्यान्वयन र समन्वयको लागि संघीय तहमा राष्ट्रिय योजना आयोग मुख्य निकायको रूपमा रहेको छ। आयोगले दिगो विकास लक्ष्यसँग सम्बन्धित विभिन्न अध्ययनहरू गरेको छ। राष्ट्रिय योजना आयोगले तयार गरेको दिगो विकास लक्ष्यको वर्तमान अवस्था र भावी मार्गचित्र: २०१६-२०३० र दिगो विकास लक्ष्य सम्बन्धी अन्य अध्ययनले मुलकमा दिगो विकासको नतिजाको बहुप्रभाव हासिल गर्न दिगो विकास लक्ष्यको स्थानीयकरणको रणनीति, विविध लगानीको संभावना र शासन प्रणालीमा सुधार तथा प्रभावकारी साभेदारी संयन्त्रको संभावनाको पहिचान गरेको छ।

नेपालमा संघीय शासन प्रणालीको मूल संरचनाको रूपमा प्रदेश सरकार रहेको र प्रदेश सरकारको नीति, योजना तथा कार्यक्रम तर्जुमा गर्ने मुल निकायको रूपमा गण्डकी प्रदेशमा सन् २०१८ मा प्रदेश नीति तथा योजना आयोग स्थापना भई प्रादेशिक नीति तथा योजना निर्माण, अध्ययन तथा अनुसन्धान र विकास कार्यक्रमको अनुगमन तथा मूल्याङ्कनमा विगत चार वर्षदेखि क्रियाशिल रहँदै आएको छ। प्रदेश नीति तथा योजना आयोग प्रादेशिक विकास सम्बन्धी सोच, क्षेत्रगत नीति, योजना तर्जुमाका साथै प्रदेश र स्थानीय तहमा दिगो विकास लक्ष्य कार्यान्वयनको जिम्मेवार निकायको रूपमा रहेको छ।

नेपालको संविधानले प्रदेश तथा स्थानीय तहलाई शासन सञ्चालन, सेवा प्रवाह र विकास कार्यहरूको प्रमुख जिम्मेवारीसहित तीनै तहका सरकारहरूलाई कार्य जिम्मेवारीसँगै खर्चको जिम्मेवारी पनि प्रदान गरेको छ। तसर्थ दिगो विकास लक्ष्य कार्यान्वयन समेत तीनै तहका सरकारको जिम्मेवारी अन्तर्गत पर्दछ। स्थानीय सरकार सञ्चालन ऐन, २०७४ ले सुशासन, वातावरण, जलवायु परिवर्तन अनुकुलन, विपद जोखिम व्यवस्थापन, आधारभूत स्वास्थ्य तथा सरसफाई, शिक्षा तथा लैंगिक समानता र सामाजिक समावेशीकरण सम्बन्धी सेवा प्रवाहका साथै स्थानीय स्तरको आयोजना तथा कार्यक्रम कार्यान्वयन स्थानीय सरकार मार्फत गर्ने व्यवस्था गरेको छ।

गण्डकी प्रदेश सरकारको प्रथम पञ्चवर्षीय योजना (२०७६/७७-२०८०/८१) र गण्डकी प्रदेशको मध्यमकालीन खर्च संरचना प्रमुख मार्गदर्शक विकास खाकाको रूपमा रहेका छन्। यी योजनाहरूले दिगो विकास लक्ष्यलाई प्रदेशको लक्ष्यको रूपमा आन्तरिकीकरण गरी सोको प्राप्तिको लागि रणनीति, कार्यनीति तथा कार्यक्रम र सोको लक्ष्यलाई मार्गदर्शन गरेको छ। यसका साथै गण्डकी प्रदेश सरकारले सन् २०१९ मा गण्डकी प्रदेशको दिगो विकास लक्ष्य सम्बन्धी आधाररेखा प्रतिवेदन तयार गरी प्रदेशको तत्कालीन अवस्था र सन् २०३० को लक्ष्य समेत निर्धारण गरेको छ। यसका साथै राष्ट्रिय लक्ष्य र प्रतिवद्धतामा आधारित रहेर प्रदेश तहमा दिगो विकास लक्ष्य आन्तरिकीकरण गरी दिगो विकास लक्ष्यको स्थानीयकरणको आरम्भ समेत गरेको छ। प्रदेश नीति तथा योजना आयोगले प्रदेश सरकारको मध्यमकालीन खर्च संरचना, नीति तथा कार्यक्रम, वार्षिक बजेट तथा कार्यक्रम, योजना तर्जुमा, अनुगमन तथा मूल्याङ्कन दिग्दर्शन, अध्ययन तथा प्रगति प्रतिवेदनहरू मार्फत समेत गण्डकी प्रदेशमा दिगो विकास लक्ष्यको स्थानीयकरणलाई मार्गदर्शन गरेको छ। यसै पृष्ठभूमिमा नेपालमा दिगो विकासको वर्तमान अवस्था र भावी मार्गचित्र : २०१६ - २०३०, राष्ट्रिय दीर्घकालीन योजना (दीर्घकालीन सोच २१००) र पन्ध्रौं योजना समेतलाई आधार मानी प्रदेश स्तरमा दिगो विकास लक्ष्यलाई

नीति, योजना तथा कार्यक्रममा आन्तरिकीकरण गरी कार्यान्वयन गर्ने उद्देश्यले गण्डकी प्रदेशको दिगो विकास लक्ष्य स्थानीयकरण मार्गचित्र तयार गरिएको छ ।

१.२ दिगो विकास लक्ष्य स्थानीयकरणको औचित्य

वि.सं. २१०० सम्ममा नेपालाई उच्च मध्यम आय भएको मुलुकमा पुर्याई 'समृद्ध नेपाल, सुखी नेपाली' को साझा राष्ट्रिय आकांक्षा पूरा गर्ने दीर्घकालीन सोच सहित नेपाल सरकारले पन्ध्रौं योजना (२०७६/७७ - २०८०/८१) कार्यान्वयनमा ल्याएको छ । यस योजनाले सर्वसुलभ आधुनिक पूर्वाधार निर्माण एवम् सघन अन्तरआवद्धता, मानव पूँजी निर्माण र यसको पूर्ण उपयोग, उच्च र दिगो उत्पादन तथा उत्पादकत्व बृद्धि र उच्च तथा समतामूलक राष्ट्रिय आय बृद्धिका लक्ष्य मार्फत आर्थिक समृद्धिको जग निर्माण गर्ने अपेक्षा गरिएको छ । यसैगरी गण्डकी प्रदेश सरकारले पनि "समृद्ध प्रदेश र सुखी नागरिक" को दीर्घकालीन सोचका साथ प्रथम पञ्चवर्षिय योजना कार्यान्वयनमा ल्याएको छ ।

दिगो विकास लक्ष्य समृद्धिको सिर्जना, वितरण र दिगोपना हासिल गर्ने लक्ष्यसँग जोडिएको विश्वव्यापी कार्यसूची हो । नेपालले चौधौं योजनाको शुरुवात देखिनै मुलुकको आर्थिक, सामाजिक र पर्यावरणीय परिवेश अनुसार दिगो विकास लक्ष्य आन्तरिकीकरण गरी कार्यान्वयन शुरु गरेको छ । संविधान अनुसार दिगो विकास लक्ष्य हासिल गर्न तीनै तहको सरकारको उत्तिकै महत्वपूर्ण भूमिका रहन्छ । तसर्थ प्रदेश सरकारले नीति, योजना तथा कार्यक्रम तर्जुमा, कार्यान्वयन, अनुगमन तथा प्रतिवेदनको चरणमा दिगो विकास लक्ष्यको आन्तरिकीकरण गरी कार्यान्वयनमा जोड दिनु अपरिहार्य छ । गण्डकी प्रदेशले तयार गरेको यस दिगो विकास लक्ष्य स्थानीयकरण मार्गचित्र सरकार, नागरिक समाज, सहकारी, निजी क्षेत्र र समुदाय बीच समन्वय स्थापित गर्न सहयोगी समेत हुनेछ । दिगो विकास लक्ष्य स्थानीयकरणका लागि सबै पक्ष र सरोकारवाला निकायहरूको सक्रिय सहभागिता उत्तिकै महत्वपूर्ण हुन्छ ।

१.३ दिगो विकास लक्ष्य स्थानीयकरण मार्गचित्रको उद्देश्य

गण्डकी प्रदेशमा दिगो विकास लक्ष्यको स्थानीयकरणको विस्तृत मार्गचित्र तयार गर्नु यस मार्गचित्रको उद्देश्य हो । यसका अन्य उद्देश्यहरू देहायअनुसार रहेका छन्:

- (१) गण्डकी प्रदेशमा दिगो विकास लक्ष्य कार्यान्वयनको विद्यमान अवस्था र भावी मार्गचित्र प्रस्तुत गर्नु,
- (२) वि.सं. २०७९ देखि २०८७ सम्मको लागि दिगो विकास लक्ष्यको हरेक सूचकको कोशेदुङ्गा

- तयार गर्नु,
- (३) एकीकृत र समावेशी नतिजामा आधारित विकास योजना, बजेट र साभेदारीलाई बलियो र प्रभावकारी बनाउन उत्प्रेरित गर्नु,
 - (४) गण्डकी प्रदेशमा दिगो विकास लक्ष्यको कार्यान्वयन र प्रगति अनुगमन मापदण्ड तथा खाका प्रस्तुत गर्नु,
 - (५) गण्डकी प्रदेश सरकारको आवधिक योजना, विषयगत क्षेत्र योजना, मध्यमकालीन खर्च संरचना र बार्षिक बजेट तथा कार्यक्रममा दिगो विकास लक्ष्य एकीकरणको मार्गचित्र, तह र सीमाको आँकलन गर्नु,
 - (६) दिगो विकास लक्ष्य हासिल गर्न प्रदेश र स्थानीय लगानी र नवीनतम खोजको अभिवृद्धि गर्नु ।

१.४ दिगो विकास लक्ष्यको स्थानीयकरण मार्गचित्रको कार्यक्षेत्र

यस मार्गचित्रले नेपालसँग सम्बन्धित दिगो विकास लक्ष्यका १६ वटा लक्ष्यका सूचक तथा गन्तव्यहरू प्रदेशको अधिकार क्षेत्र र जिम्मेवारीसँग जोड्ने विषयलाई समेटेको छ । मार्गचित्रले सन् २०३० को एजेण्डासँग प्रदेश तहको अधिकार र जिम्मेवारीहरूलाई समेत ध्यानमा राखेको छ । दिगो विकास लक्ष्य मार्ग चित्रको कार्यक्षेत्र देहायअनुसार रहेका छन्:

१. दिगो विकास लक्ष्य प्राप्त गर्न र प्रदेश र स्थानीय तहले भोगेका समस्याहरूको पहिचान गर्ने,
२. प्रदेश र स्थानीय तहमा सन् २०३० को एजेण्डा अपनत्व सुनिश्चित गर्न बहुसरोकारवालाहरूको भूमिकाको विश्लेषण गर्ने,
३. प्रदेश सरकारको आवधिक योजना, मध्यमकालीन खर्च संरचना, बार्षिक नीति तथा कार्यक्रम र बजेटमा दिगो विकास लक्ष्यको तादत्म्यताको समीक्षा गर्ने ।
४. गण्डकी प्रदेश सरकार र मातहतका निकाय मार्फत दिगो विकास लक्ष्य कार्यान्वयनको अवस्थाको समीक्षा गर्ने र सोको सान्दर्भिकता र उपयुक्तताको पहिचान गर्ने तथा सुधारको उपायहरूको सिफारिस गर्ने,
५. प्रदेश तहमा दिगो विकास लक्ष्यको स्थानीयकरण सम्बन्धी प्रगतिको प्रभावकारी अनुगमन र मूल्याङ्कनको संयन्त्र तथा खाका प्रस्तुत गर्ने,
६. दिगो विकास लक्ष्यलाई विकास कार्यक्रमसँग तालमेल हुने गरी समश्रेणीगत र उर्ध्वगामी अनुकूलनीय, पुनःपुनरावृत्ति र समावेशी प्रक्रियाको सुझाव पेश गर्ने,

७. नेपालको दिगो विकास लक्ष्य प्राप्त गर्न प्रदेश तहमा दिगो विकास लक्ष्यको आन्तरिकीकरण प्रदेश सरकार र सरोकारवालको भूमिका वृद्धि रणनीति तय गर्ने,
८. विश्व र राष्ट्रिय तहमा भएका दिगो विकास लक्ष्यको स्थानीयकरणको अभ्यासहरूका आधारमा दिगो विकास लक्ष्य स्थानीयकरण गर्न प्रदेश तहमा आवश्यक बलियो गठबन्धन सम्बन्धी सुझाव प्रदान गर्ने,
९. नेपाल सरकारको दिगो विकास लक्ष्यको अवस्था र मार्गचित्र २०१६-२०३० र अन्य प्रदेशको दिगो विकास लक्ष्य स्थानीयकरण मार्गचित्र, रणनीति र उत्तम अभ्यास र सिकाईहरू अबलम्बन गर्ने,
१०. दिगो विकास लक्ष्यको स्थानीयकरणका लागि योजना तर्जुमा, वकालत तथा पैरवी, परियोजना कार्यान्वयन र अनुगमन तथा मूल्यांकन सम्बन्धी औजारहरूको सुझाव दिने ।

१.५ अवधारणा तथा अध्ययन विधि

१.५.१ अवधारणा

राष्ट्रिय योजना आयोगबाट तयार गरिएको नेपालमा दिगो विकास लक्ष्यको वर्तमान अवस्था र भावि मार्गचित्रको २०१६-२०३० र यस सम्बन्धित अन्य अध्ययन अनुसन्धान प्रतिवेदन र अन्य प्रदेश सरकारको मार्गचित्र आधारमा गण्डकी प्रदेशको दिगो विकास लक्ष्य स्थानीयकरण मार्गचित्र तयार गरिएको छ । मार्गचित्र तयार गर्न देहायअनुसारको अवधारणा अबलम्बन गरिएको छ ।

- **एकीकृत अवधारणा:** मार्गचित्र तयार गर्न प्रदेश सरकारको अधिकार क्षेत्रका दिगो विकास लक्ष्यका सान्दर्भिक सूचकहरूको एकीकृत विवरण तयार गरिएको छ ।
- **सहभागितामूलक अवधारणा:** गण्डकी प्रदेश सरकारको विषयगत नीति, प्रथम आवधिक योजना, वार्षिक नीति तथा कार्यक्रम, मध्यमकालीन खर्च संरचना, दिगो विकास लक्ष्यको आधाररेखा प्रतिवेदन लगायतका दस्तावेजहरू अध्ययन तथा पुनरावलोकन, प्रदेश सरकारका मन्त्रालय, निर्देशनालय, कार्यालयका अधिकारी, स्थानीय सरकारका पदाधिकारी तथा कर्मचारी र सरोकारवाला निकायसँग सहभागितामूलक छलफल गरी प्रदेशको दिगो विकास लक्ष्य स्थानीयकरण मार्गचित्र तयार गरिएको छ ।
- **सिकाइ तथा अनुभवमा आधारित अवधारणा:** संघ, प्रदेश तथा स्थानीय तहका दीर्घकालीन योजना, आवधिक योजना, रणनीतिक योजना, विषयगत नीति तथा योजना, मध्यमकालीन खर्च संरचना तथा वार्षिक बजेट तथा कार्यक्रमको समेत समिक्षा गरी विगतका ती

सिकाई र अनुभवलाई उपयोग गरिएको छ । साथै संघ, अन्य प्रदेश र स्थानीय तहको सफल अभ्यासलाई समेत मध्यनजर गरिएको छ ।

- **ज्ञान तथा सीप हस्तान्तरण अवधारणा:** गण्डकी प्रदेश सरकार अन्तर्गत मन्त्रालय, आयोग, निर्देशनालय, कार्यालय तथा सम्बन्धित निकायहरूसँग छलफल, परामर्श तथा कार्यशालाको आयोजना गरी प्रस्तावित मार्गचित्र तयार गरिएको छ । प्रदेश सरकारका सम्बन्धित निकायहरूसँग निकट रहेर यस सम्बन्धी कार्य सम्पादन सीप तथा अनुभवको समेत हस्तान्तरण गर्ने प्रयास गरिएको छ ।
- **प्रयोगकर्तामैत्री अवधारणा:** अध्ययन, परामर्श, कार्यशाला मार्फत प्रस्तावित मार्गचित्र तयार गर्दा सामान्य तथा प्रयोगकर्तामैत्री विधि, औजार तथा उपकरणको प्रयोग गरिएको छ ।
- **लैङ्गिक तथा सामाजिक समावेशीकरण संवेदनशील अवधारणा:** यस मार्गचित्र तयार गर्दा कसैलाई पनि पछाडि नछोडौं भन्ने अवधारणामा आधारित भई महिला, बालबालिका, पिछडिएको वर्ग तथा समुदाय, लैङ्गिक तथा यौनिक अल्पसंख्यकको सबालसँग सम्बन्धित विषय, नीति, रणनीति तथा सूचकलाई विशेष ध्यान दिइएको छ ।

१.५.२ मार्गचित्र तयारी विधि तथा प्रक्रिया

नेपालको दिगो विकास लक्ष्यको वर्तमान अवस्था र भावि मार्गचित्र (२०१६-२०३०) सान्दर्भिक विषयगत नीति तथा योजना, गण्डकी प्रदेशको प्रथम आवधिक योजना, गण्डकी प्रदेशको दिगो विकास लक्ष्य आधाररेखा प्रतिवेदनको आधारमा विषयगत नीति तथा योजना, वार्षिक नीति तथा कार्यक्रमको आधारमा गण्डकी प्रदेशको दिगो विकास लक्ष्य स्थानीयकरण मार्गचित्र तयार गरिएको छ । गण्डकी प्रदेश, नीति तथा योजना आयोगको नेतृत्वमा अर्थ मन्त्रालय, विषयगत मन्त्रालय र सरोकारवाल पक्षको सहभागितामा मार्गचित्र तयार गरिएको हो ।

दिगो विकास लक्ष्य स्थानीयकरण मार्गचित्र तयार गर्दा निम्नानुसारका विधी तथा प्रकृयाहरूको अवलम्बन गरिएको छ ।

क. मार्गचित्र तयारी बैठक

गण्डकी प्रदेशको दिगो विकास लक्ष्य स्थानीयकरण मार्गचित्र तयार गर्न प्रदेश नीति तथा योजना आयोगको आयोजनामा सरोकारवाल सबैको संलग्नतामा विधि, प्रक्रिया, समयावधी र विषयवस्तुको बारेमा प्रारम्भिक बैठक तथा छलफलको आयोजना गरिएको थियो । बैठकमा मार्गचित्रको आवश्यकता, विषयवस्तु, तयारी विधि तथा प्रक्रिया र

समयसीमा बारे प्रस्तुति तथा छलफलबाट यस सम्बन्धमा साभ्ना बुभाई कायम गरी मार्गचित्रको प्रारम्भिक खाका तयार गरिएको थियो ।

ख. सान्दर्भिक नीतिगत, कानूनी, योजना दस्तावेज तथा अध्ययन सामग्रीको समीक्षा

गण्डकी प्रदेश, प्रदेश नीति तथा योजना आयोगको नेतृत्व तथा प्रदेश सरकारका मन्त्रालय र सम्बन्धित निकायहरूको सहयोग र सहभागितामा सान्दर्भिक नीति, कानून, योजना दस्तावेज र अध्ययन दस्तावेज अध्ययन तथा पुनरावलोकन गरिएको थियो । दस्तावेजहरूको अध्ययनबाट गण्डकी प्रदेशको दिगो विकास लक्ष्य स्थानीयकरण मार्गचित्र तयारीका सन्दर्भमा व्यवस्था गरिएका महत्वपूर्ण तथा सान्दर्भिक व्यवस्था पहिचान तथा विश्लेषण गरियो । प्रदेशको दिगो विकास लक्ष्य स्थानीयकरण मार्गचित्र तयारीका सन्दर्भमा देहायबमोजिमका अध्ययन एवं प्रमुख सन्दर्भ सामग्रीहरूको समेत समीक्षा गरिएको छ ।

(क) नेपालको संविधान

(ख) दीर्घकालीन सोच, २१०० तथा पन्ध्रौ योजना (२०७६/७७-२०८०/८१)

(ग) नेपालको दिगो विकास लक्ष्य: विद्यमान अवस्था र भावि मार्गचित्र (२०१६-२०३०)

(घ) गण्डकी प्रदेशको विषयगत नीति तथा कानून

(ङ) गण्डकी प्रदेशको प्रथम आवधिक योजना (२०७६/७७-२०८०/८१)

(च) गण्डकी प्रदेशको दिगो विकास लक्ष्य आधाररेखा दस्तावेज

(छ) प्रदेश तथा स्थानीय सरकारका आवधिक योजना, मध्यमकालीन खर्च संरचनाको वार्षिक नीति तथा कार्यक्रम र बजेट ।

ग. प्रदेशको दिगो विकास लक्ष्य स्थानीयकरण मार्गचित्रको विषयवस्तु र औजारहरूको विकास

गण्डकी प्रदेशको दिगो विकास लक्ष्य स्थानीयकरण मार्गचित्र तयारी सम्बन्धी विधि, औजार एवं मार्गचित्रको प्रारम्भिक ढाँचा तयार गरी दिगो विकास लक्ष्य स्थानीयकरण मार्गचित्र तयारीको औजार र विषयवस्तु प्रारम्भिक खाका उपर विषयगत मन्त्रालय लगायतका सरोकारवालहरूसँग छलफल गरिएको थियो ।

घ. प्रारम्भिक प्रतिवेदन तथा कार्ययोजना पेश

गण्डकी प्रदेशको दिगो विकास लक्ष्य स्थानीयकरण मार्गचित्रसँग सान्दर्भिक दस्तावेजहरूको अध्ययन तथा पुनरावलोकनबाट प्राप्त सान्दर्भिक सूचना तथा विवरण, मार्गचित्र तयारी विधि, औजार तथा मार्गचित्रको विषयवस्तुको प्रारम्भिक खाका समेत समावेश गरी प्रारम्भिक प्रतिवेदन तयार गरिएको थियो । प्रारम्भिक प्रतिवेदनमा प्रदेश सरकारका सम्बन्धित निकायको सल्लाह तथा सुझाव समेत समावेश गरिएको थियो ।

ड. प्रदेश मन्त्रालय, निर्देशनालय तथा निकायसँग परामर्श

गण्डकी प्रदेशको दिगो विकास लक्ष्य स्थानीयकरण मार्गचित्रको ढाँचा, वर्तमान अवस्था, २०२५ कोशेदुङ्गा तथा २०३० को लक्ष्य र सो सम्बन्धी तथ्याङ्क तथा सूचना, प्राथमिकता, नीतिगत हस्तक्षेप र कार्यक्रम, लगानी र संस्थागत व्यवस्था सम्बन्धमा प्रदेश मन्त्रालयहरू, निर्देशनालय र कार्यालय तथा प्रतिनिधिमूलक रूपमा स्थानीय तहका प्रमुख तथा प्रतिनिधिसँग रायपरामर्श तथा छलफल गरिएको थियो । यस परामर्श तथा छलफलबाट गण्डकी प्रदेशको दिगो विकास लक्ष्य कार्यान्वयनको विद्यमान स्थिति, प्रदेशको कोशेदुङ्गा, प्राथमिकता, नीतिगत व्यवस्था, लगानी र संस्थागत व्यवस्था सम्बन्धी विवरण तयार गरिएको छ । छलफलका लागि प्रयोग गरिएको प्रश्नावली अनुसूची ५ र छलफल गरिएका पदाधिकारी तथा कर्मचारीहरू सम्बन्धी विवरण अनुसूची ६ मा उल्लेख गरिएको छ ।

च. प्रदेशको दिगो विकास लक्ष्य स्थानीयकरण मार्गचित्र सम्बन्धी दस्तावेजको मस्यौदा तयारी

डेक्स अध्ययन, कार्यशाला तथा परामर्शबाट उपलब्ध सूचना तथा विवरणको आधारमा प्रस्तावित ढाँचामा प्रदेशको दिगो विकास लक्ष्य स्थानीयकरण मार्गचित्र सम्बन्धी दस्तावेजको मस्यौदा तयार गरिएको थियो ।

छ. प्रस्तुति तथा मस्यौदा दस्तावेजमा सुझाव संकलन

प्रदेश नीति तथा योजना आयोगको आयोजनामा प्रदेश मन्त्रालयहरू, निर्देशनालय र कार्यालय तथा प्रतिनिधिमूलक रूपमा स्थानीय तहका प्रमुख तथा प्रतिनिधिको उपस्थितिमा गण्डकी प्रदेशको दिगो विकास लक्ष्य स्थानीयकरण मार्गचित्रको मस्यौदा दस्तावेज प्रस्तुत गरी तथ्याङ्कमा रहेका खाडलहरू समेतका बारेमा छलफल गरी प्रतिवेदनलाई अन्तिम रूप दिन सहभागीहरूबाट आवश्यक सुझावहरू प्राप्त गरिएको थियो ।

ज. सुझाव तथा पृष्ठपोषण संकलन

गण्डकी प्रदेशको दिगो विकास लक्ष्य स्थानीयकरण मार्गचित्रको मस्यौदा दस्तावेजलाई २०७९ साल असार १३ गते प्रदेश नीति तथा योजना आयोगले आयोजना गरेको छलफल कार्यक्रममा प्रस्तुतीकरण गरी विषयगत मन्त्रालय, सहयोगी निकाय र सम्बन्धित सरोकारवाला निकायका प्रतिनिधीहरूबाट आवश्यक सुझाव तथा पृष्ठपोषणहरू लिइएको थियो । मस्यौदा मार्गचित्रमा प्रदेश नीति तथा योजना आयोगका माननीय उपाध्यक्षज्यूबाट लिखित सुझाव उपलब्ध भएको थियो भने अन्य माननीय सदस्यहरू र विषयगत मन्त्रालयका प्रतिनिधीहरूबाट मौखिक सुझाव प्राप्त भएको थियो । ।

झ. मार्गचित्रको अन्तिम प्रतिवेदन तयारी तथा पेश

प्रदेश नीति तथा योजना आयोगले प्रदेश अन्तरगतका विषयगत मन्त्रालयहरू, राष्ट्रसंघीय

विकास कार्यक्रम (यूएनडिपि) तथा यूरोपियन यूनियन, अन्य सहयोगी निकाय तथा सम्बन्धित सरोकारवालाबाट प्राप्त सुझाव तथा पृष्ठपोषणलाई समेत समावेश गरी गण्डकी प्रदेशको दिगो विकास लक्ष्य स्थानीयकरण मार्गचित्रलाई अन्तिम रूप प्रदान गरिएको छ ।

१.६ प्रतिवेदनको ढाँचा

गण्डकी प्रदेशको दिगो विकास लक्ष्यको स्थानीयकरण मार्गचित्रलाई पाँच परिच्छेदमा विभाजन गरिएको छ । पहिलो परिच्छेदमा परिचय, दोश्रो परिच्छेदमा विकासको वर्तमान अवस्था र दिगो विकास लक्ष्यको आधार अवस्था, तेश्रो परिच्छेदमा दिगो विकास लक्ष्य स्थानीयकरण मार्गचित्र, चौथो परिच्छेदमा दिगो विकास लक्ष्य कार्यान्वयन र नीतिगत दिशा र पाँचौ परिच्छेदमा दिगो विकास लक्ष्यको प्रगति अनुगमन खाका प्रस्तुत गरिएको छ ।

परिच्छेद २:

विकासको वर्तमान स्थिति र दिगो विकास लक्ष्यको आधार अवस्था

२.१ प्रदेशको संक्षिप्त परिचय

नेपालको संविधान अनुसार राज्य पुनसंरचना प्रक्रियामा साविकका गण्डकी, धवलागिरी र लुम्बिनी अञ्चलका ११ वटा जिल्लाहरू समावेश भई गण्डकी प्रदेश बनेको हो । यो प्रदेश नेपालको मध्य भागमा अवस्थित रहेको र हिमालदेखि तराईसम्म फैलिएको छ । यस प्रदेशले मुलुकको कुल भू-भागको १४.५५ प्रतिशत क्षेत्रफल ओगटेको छ । तराईको समथर भूभाग देखि ८,१६७ मिटरको उचाईमा रहेको धवलागिरी हिमालसम्म फैलिएको नेपालमा पाईने सबै प्रकारको हावापानी र पारस्थिकीय प्रणाली यस प्रदेशमा पाइन्छ । हावापानी र पारस्थिकीय प्रणाली अनुसार उच्च हिमाली क्षेत्रमा पशुपालन, मध्य पहाडी क्षेत्रमा फलफुल र तरकारी खेती र नवलपुरको टार मध्यभागको वेशी तथा टारहरू खाद्यान्न बाली र औद्योगिक विकासको उपयुक्त क्षेत्रको रूपमा रहेका छन् ।

प्रशासनिक हिसाबले यस प्रदेशलाई ११ जिल्ला, १ महानगरपालिका, २६ वटा नगरपालिका र ५८ वटा गाउँपालिका गरी ८५ वटा गाउँ/नगरपालिका र ७५९ वडामा विभाजन गरिएको छ । त्यसैगरी यस प्रदेशमा प्रतिनिधि सभा सदस्य निर्वाचन क्षेत्र १८ वटा र प्रदेश सभा निर्वाचन क्षेत्र ३६ वटा रहेका छन् । प्रदेश सभामा कुल ६० सदस्य रहने संवैधानिक प्रावधान रहेको छ । भण्डै वर्गाकार रूपमा रहेको यस प्रदेश २१९७४ वर्ग कि.मि. रहेको छ । देशको कुल जनसंख्याको ९.१ प्रतिशत यस प्रदेशले ओगटेको छ । यो प्रदेश क्षेत्रफलको हिसावले देशको तेश्रो ठूलो र जनसंख्याको हिसावले छैटौं ठूलो प्रदेश हो ।

वि.स. २०६८ को जनगणना अनुसार यस प्रदेशमा कुल २४,०३,७५७ जनसंख्या रहेकोमा वि.स. २०७८ को जनगणनाको प्रारम्भिक प्रतिवेदनअनुसार वार्षिक ०.०३ प्रतिशतले बृद्धि भै २४,७९,७५५ पुगेको छ । यस प्रदेशमा आर्थिक रूपले सक्रिय जनसंख्या (१५ देखि ५९ वर्ष उमेर समूहका जनसंख्या) कुल जनसंख्याको भण्डै ५७ प्रतिशत रहेको छ । यस उमेर समूहका जनसंख्यालाई उत्पादन र रोजगारमूलक क्षेत्रमा आकर्षित गरी परिचालन गर्न सके आर्थिक तथा सामाजिक विकासमा फड्को मार्न सक्ने अवसर रहेको छ ।

२.२ प्रदेशको विकासको वर्तमान अवस्था

नेपालको सातवटै प्रदेशहरू मध्ये गण्डकी प्रदेश बहुआयमिक गरिबीको सूचक (०.०३५) को आधारमा दोश्रो कम स्थानमा रहेको छ । गण्डकी प्रदेशको बहुआयमिक गरिबीको सूचक राष्ट्रिय बहुआयमिक गरिबीको सूचक (०.०७४) भन्दा पनि कम रहेको छ । बहुआयमिक

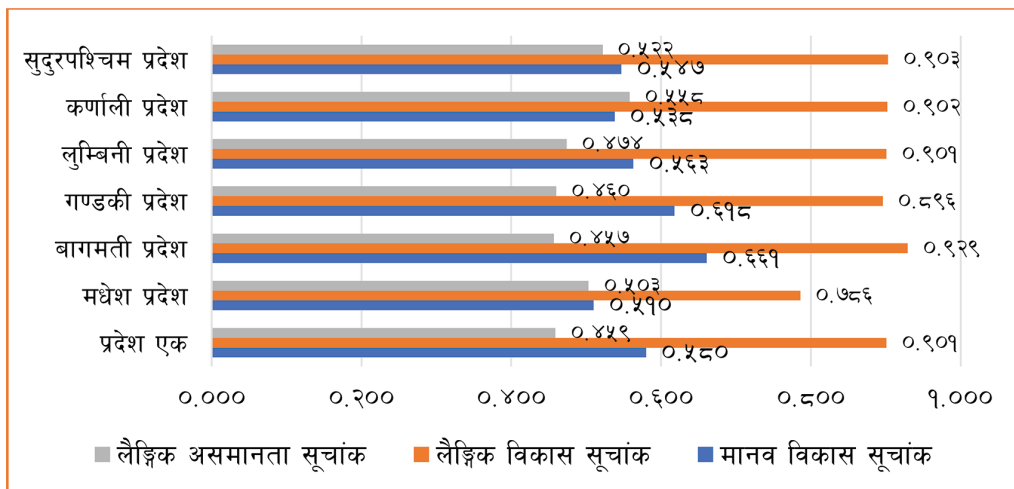
गरिबीको राष्ट्रिय हेडकाउण्ट अनुपात १७.४ प्रतिशत रहेको छ ।

नेपाल श्रमशक्ति सर्वेक्षण, २०१९ अनुसार यस प्रदेशमा कुल १८ लाख ६८ हजार काम गर्ने उमेरका जनसंख्या रहेको छ । जसमध्ये पुरुष ७ लाख ७० हजार र महिला १० लाख ९८ हजार छन् । समग्रमा यस प्रदेशमा ९ प्रतिशतको हाराहारीमा बेरोजगारी रहेको छ ।

मानव विकास सूचकाङ्क, २०१९; असमानता समायोजित मानव विकास सूचकाङ्क, २०१९; लैङ्गिक विकास सूचकाङ्क, २०१९ र लैङ्गिक असमानताका सूचकाङ्क, २०१९ का आधारमा सातवटै प्रदेशहरूमा बागमती प्रदेश पहिलो र गण्डकी प्रदेश दोस्रो श्रेणीमा रहेको छ । त्यसैगरी ५ वर्ष वा सोभन्दा बढी उमेरका पुरुष तथा महिला साक्षरता दर सातवटै प्रदेशमध्ये गण्डकी प्रदेशमा सबैभन्दा बढी रहेको छ । जसअनुसार पुरुष साक्षरता दर ८३.५४ प्रतिशत र महिला साक्षरता दर ६७.७२ प्रतिशत रहेको छ । नेपालभर औषत पुरुष साक्षरता दर ७५.१५ प्रतिशत र महिलाको ५७.३९ प्रतिशत रहेको छ । नेपालभर २०११ मा ३९.१ प्रतिशत जनसंख्या बहुआयमिक गरिबीमा थिए भने सो घटेर सन् २०१४ मा २८.६ प्रतिशतमा कायम भएको छ । जवकी गण्डकी प्रदेशको हकमा सन् २०११ मा २३.८ प्रतिशत रहेकोमा सन् २०१४ मा उल्लेख्यरूपमा कमिभै १४.२ प्रतिशत रहन पुगेको छ ।

लैङ्गिक असमानता सूचकाङ्कका आधारमा गण्डकी प्रदेश तेस्रो स्थानमा रहेको छ । त्यसैगरी लैङ्गिक विकास सूचकाङ्कका आधारमा गण्डकी प्रदेश छैटौँ स्थानमा रहेको छ र मानव विकास सूचकाङ्कका आधारमा यो प्रदेश दोस्रो स्थानमा रहेको छ (चार्ट १) ।

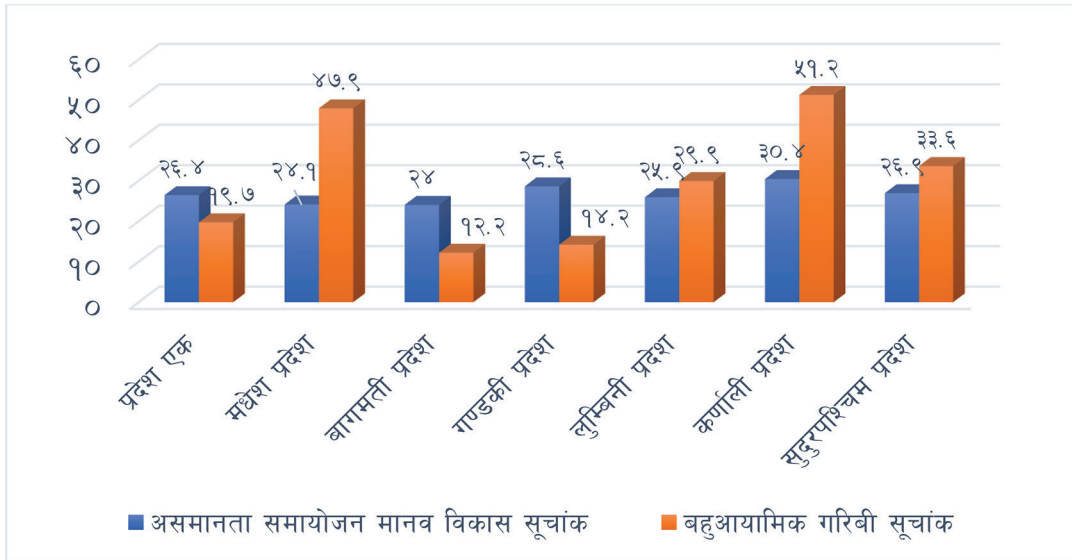
चार्ट १: प्रदेशगत मानव विकास सूचकाङ्क



स्रोत: नेपाल मानव विकास प्रतिवेदन, २०२०, तालिका २.५

असमानता समायोजन मानव विकास सूचकाङ्क (२८.६%) का आधारमा यो प्रदेश छैटौ स्थानमा रहेको छ भने बहुआयामिक गरिबी सूचकाङ्क (१४.२%) का आधारमा दोश्रो स्थानमा छ (चार्ट २) ।

चार्ट २: बहुआयामिक गरिबी सूचकाङ्क (प्रतिशत)



स्रोत: नेपाल मानव विकास प्रतिवेदन, २०२०, तालिका २.५

२.३ प्रदेशको प्रथम आवधिक योजनाको मार्गचित्र

गण्डकी प्रदेशको पहिलो आवधिक योजनाको दीर्घकालीन सोच, उद्देश्य तथा रणनीतिहरू देहायबमोजिम तय गरिएका छन् ।

२.३.१ दीर्घकालीन सौँच

“समृद्ध प्रदेश र सुखी नागरिक”

२.३.२ लक्ष्य

उच्च उत्पादन, मर्यादित जीवन, समावेशी, सभ्य, न्यायपूर्ण र सुशासनयुक्त आधुनिक समाज भएको समृद्ध प्रदेश” बनाउने ।

२.३.३ उद्देश्य

१. उत्पादन र उत्पादकत्व वृद्धि गर्दै समाजवाद उन्मुख आत्मनिर्भर अर्थतन्त्र निर्माण गर्नु ।
२. पर्यटन, कृषि, ऊर्जा, उद्योग, पूर्वाधार र मानव संसाधन विकासको माध्यमबाट समतामूलक तथा फराकिलो उच्च आर्थिक वृद्धि हाँसिल गरी समृद्ध प्रदेशको आधारशीला निर्माण गर्नु ।
३. गुणस्तरीय शिक्षा, स्वास्थ्य, खानेपानी, सरसफाइ तथा स्वच्छ वातावरणमा पहुँच पुऱ्याई सबै नागरिकलाई सामाजिक सुरक्षा र सुशासनको अनुभूति गराउनु ।

२.३.४ प्रदेश समृद्धिका सात मुख्य संवाहकहरू

प्रथम आवधिक योजनाले तय गरेका गण्डकी प्रदेशको समृद्धिका सात मुख्य संवाहकहरू देहायअनुसार रहेका छन्:

१. पर्यटन
२. ऊर्जा
३. कृषि
४. उद्योग
५. पूर्वाधार
६. मानव संसाधन र पर्यटन र
७. सुशासन

२.३.५ समृद्धिका लागि पाँच मुख्य सहयोगी क्षेत्रहरू

गण्डकी प्रदेशको प्रथम पञ्चवर्षिय योजना (आर्थिक वर्ष २०७६/७७-२०८०/८१) ले तय गरेका समृद्धिका सहयोगी क्षेत्रहरू देहायअनुसार रहेका छन् ।

- क. सामाजिक विविधता बीच एकता
- ख. सांस्कृतिक सम्पन्नता, सहअस्तित्व र पहिचान
- ग. जनसाँख्यिक लाभ
- घ. प्राकृतिक सौन्दर्य
- ङ. जैविक विविधता

२.३.६ परिमाणात्मक लक्ष्य

गण्डकी प्रदेशको प्रथम पञ्चवर्षीय योजना अनुसार योजना अवधि (आ.व. २०७६/७७-

२०८०/८१) लाई अल्पकालीन), दिगो विकास लक्ष्य अवधि (आ.व. २०७६/७७-२०८७/२०८८) लाई मध्यमकालीन र वि.सं. २१०० (आ.व. २०७६/७७ देखि २०९९/२१००) लाई दीर्घकालीन अवधीको रूपमा परिभाषित गरी निर्धारित गरिएका समृद्धि र सुखका परिमाणात्मक लक्ष्यहरू देहायअनुसार तालिका १ मा दिइएको छ ।

तालिका १: राष्ट्रिय र गण्डकी प्रदेशको परिमाणात्मक लक्ष्यहरू

क्र. सं.	समृद्धि र सुखका सूचक	एकाइ	राष्ट्रिय लक्ष्य			गण्डकी प्रदेशको लक्ष्य		
			२०७५/७६	२०८०/८१	२१००	२०७५/७६	२०८०/८१	२०८७/८८
क. समृद्धिका सूचक								
१	औषत आर्थिक बृद्धिदर	प्रतिशत	६.८	९.६	१०.५	७.१	१०.२	१०.५
२	प्रति व्यक्ति आय	युएस.डि.	१०४७	१५९५	१२१००	१०४३	१९५६	३७२१
३	कुल गार्हस्थ्य उत्पादनमा कृषि क्षेत्रको योगदान	प्रतिशत	२७.०	१९.४	९	२८.२	२३.७	१७
४	कुल गार्हस्थ्य उत्पादनमा उद्योग क्षेत्रको योगदान	प्रतिशत	१२.५	१६.७	३०	१४.२	२२.४	३०
५	कुल गार्हस्थ्य उत्पादनमा कृषि क्षेत्रको योगदान	प्रतिशत	५७.८	६४.२	६१	५७.६	५३.९	५३
६	आम्दानीमा माथिल्लो १० र तल्लो ४० प्रतिशतको अनुपात	प्रतिशत	१.३	१	१	१.४	१	१
७	अपेक्षित औषत आयु	वर्ष	६९.७	७२	८०	७१.७	७७	८०
८	मातृ मृत्युदर (प्रति लाख जीवित जन्ममा)	संख्या	२३९	९९	२०	२३९	९९	७०
९	५ वर्ष मुनिका बाल मृत्युदर (प्रति हजार जीवित जन्ममा)	संख्या	३९	२४	८	२७	२२	१५
१०	साक्षरता दर	प्रतिशत	५८	९०	९८	५५.६	९५	९८
११	युवा साक्षरता दर	प्रतिशत	८५	९९	१००	८६	९९	९९
१२	आधारभूत तहको खुद भर्नादर	प्रतिशत	९२.३	९९.५	१००	९४.८	९९.५	९९.८
१३	श्रमशक्ति सहभागिता दर	प्रतिशत	३८.५	४८.५	७२	३५.७	५०	६०
१४	वेरोजगारी दर	प्रतिशत	११.४	६	३	९	४	२
१५	रोजगारीमा औपचारिक क्षेत्रको अंश	प्रतिशत	३६.५	५०	७०	३९.९	५५	६५
१६	राष्ट्रिय र प्रादेशिक लोकमार्ग (पक्की)	कि.मि.	६९७९	१५०००	३३०००	९३७	३४५०	६९५०
१७	३० मिनेटको दूरीमा यातायातमा पहुँच भएका घरपरिवार	प्रतिशत	७८.९	९५	९९	८०	९६	९८
१८	विद्युतमा पहुँच पुगेका घरपरिवार	प्रतिशत	९०.७	९९	१००	८२.५	१००	१००

क्र. सं.	समृद्धि र सुखका सूचक	एकाइ	राष्ट्रिय लक्ष्य			गण्डकी प्रदेशको लक्ष्य		
			२०७५/७६	२०८०/८१	२१००	२०७५/७६	२०८०/८१	२०८७/८८
१९	आधारभूत खानेपानी सुविधामा पहुँच उपलब्ध घरपरिवार	प्रतिशत	९५	९९	१००	९१	१००	१००
२०	इन्टरनेट प्रयोगकर्ता	प्रतिशत	५५.४	७५	१००	४८	८०	९०
२१	जलविद्युत उत्पादन जडित क्षमता	मेगावाट	१०७४	५०००	४००००	४४९	१५००	६०००
२२	प्रति व्यक्ति प्रति वर्ष विद्युत उपयोग (किलोवाट घण्टा)	किलोवाट	१९८	७००	३५००	१९०	७५०	१७००
२३	कृषि उत्पादकत्व (धान, मकै र गहुँ)	मे.ट.प्रति हेक्टर	२.९७	४	६	२.८	४	५
ख. सुखका सूचक								
१	मानव विकास सूचकांक	मानक	०.५७९	०.६२०	०.७६०	०.५९०	०.६५०	०.७००
२	गरिवीको रेखामुनी रहेका जनसंख्या	प्रतिशत	१८.७	११	१	१४.९	७.४	२
३	बहुआयामिक गरिवीमा रहेको जनसंख्या	प्रतिशत	२८.६	१३	३	१४.२	७.२	२
४	५ वर्ष मुनीका तौल कम भएका बालबालिका	प्रतिशत	२७	१५	२	२९	१७	१
५	आफ्नै स्वामित्वको आवासमा बसोबास गर्ने घरपरिवार	प्रतिशत	८५.३	८९		८१.७	८३	९५
६	जीवनमा शारिरीक, मानसिक र यौन हिंसा पिडित महिला	प्रतिशत	२६.३	१३		१६.९	१०	१
७	दर्ता भएका लैङ्गिक हिंसालगायतका अपराधका घटना र अनुसन्धानको अनुपात	प्रतिशत	९६.५	१००	१००	८२.७	१००	१००
८	आधारभूत सामाजिक सुरक्षामा आवद्ध जनसंख्या	प्रतिशत	१७	६०	१००	१७	६०	८०
९	प्राप्त उजुरीको फछ्यौट	प्रतिशत	४८.१	९८	९९	९९	९९	९९
१०	राष्ट्रिय परिचय पत्र प्राप्त नेपाली नागरिक	प्रतिशत	०	१००	१००	१००	१००	१००
११	५ वर्ष मुनीका बालबालिकाको जन्मदर्ता	प्रतिशत	५६	१००	१००	६०.१	१००	१००
१२	आधारभूत खाद्य सुरक्षाको अवस्थामा रहेका घरपरिवार	प्रतिशत	४८.२	७०	१००	५६	८०	९०

स्रोत: प्रथम पञ्चवर्षिय योजना (आ.व. २०७६/७७-२०८०/८१), गण्डकी प्रदेश पोखरा, तालिका १

२.३.७ प्रथम पञ्चवर्षिय योजनाको कुल लगानी प्रक्षेपण

गण्डकी प्रदेशको प्रथम पञ्चवर्षिय योजना अनुसार योजना अवधिको क्षेत्रगत कुल पूँजीगत लगानीको प्रक्षेपण देहायअनुसार रहेको छ (तालिका २) ।

तालिका २: प्रथम पञ्चवर्षीय योजनाको कुल लगानी अनुमान (आ.व. २०७५/७६ को स्थिर मूल्यमा)

(रकम रु. दश लाखमा)

क्र. सं.	लगानीका क्षेत्रहरू	आर्थिक वर्ष अनुसार प्रक्षेपित लगानी रकम						
		२०७६/७७	२०७७/७८	२०७८/७९	२०७९/८०	२०८०/८१	जम्मा	प्रतिशत
१	कृषि (कृषि तथा वन र मत्स्यपालन)	१४३६१	१५९८५	१७१६२	१८७६३	२०१८९	८६४६०	८.५४
२	गैरकृषि-उद्योग (खानी तथा भूगर्भ, विद्युत, ग्याँस तथा पानी, निर्माण)	६२८८९	६८२००	८४९१०	९६७५३	१३४९८३	४४७७३५	४४.२३
३	गैर कृषि-सेवा (शिक्षा, स्वास्थ्य, होटल, रेष्टुरा, थोक तथा खुद्रा व्यापार, सामान्य प्रशासन, रक्षा र अन्य)	७०६८८	८३८७२	९६५०४	१०८४५३	११८५२१	४७८०३८	४७.२३
	जम्मा	१४७९३८	१६८०५७	१९८५७६	२२३९६९	२७३६९३	१०१२२३३	१००

स्रोत: गण्डकी प्रदेशको प्रथम पञ्चवर्षीय योजना, तालिका ४

गण्डकी प्रदेशको प्रथम पञ्चवर्षीय योजनामा पहिलो आर्थिक वर्ष २०७६/७७ का लागि पुँजी लगानी रु. १४८ अर्ब, दोस्रो आर्थिक वर्ष २०७७/७८ का लागि रु. १६८ अर्ब, तेस्रो आर्थिक वर्ष २०७८/७९ का लागि रु. १९९ अर्ब, चौथो आर्थिक वर्ष २०७९/८० का लागि रु. २२४ अर्ब र अन्तिम आर्थिक वर्ष २०८०/८१ का लागि रु. २७४ अर्ब गरी जम्मा १०१२ अर्ब लगानी हुने अनुमान गरिएको छ। कुल लगानी अनुमान मध्ये कृषि तथा वन र मत्स्यपालन क्षेत्रमा ८.५४ प्रतिशत, गैरकृषि (उद्योग) अन्तर्गत ४४.२३ प्रतिशत र गैर कृषि (सेवा) अन्तर्गत ४७.२३ प्रतिशत हुने अनुमान गरिएको छ।

प्रथम पञ्चवर्षीय योजना अवधिमा विभिन्न क्षेत्रगत लगानीका लागि आवश्यक पर्ने कुल रकम रु. १०१२ अर्ब मध्ये रु. ३६० अर्ब (३५.६५ प्रतिशत) सार्वजनिक क्षेत्रबाट लगानी हुने अनुमान गरिएको छ भने रु. ५८८ अर्ब (५८.७९ प्रतिशत) निजी क्षेत्रबाट, रु. ४५ अर्ब (४.३६ प्रतिशत) सहकारी क्षेत्रबाट र रु. १९ अर्ब (१.९२ प्रतिशत) सामुदायिक क्षेत्रबाट लगानी हुने अनुमान गरिएको छ। कुल लगानीमध्ये उद्योग र सेवाका क्षेत्रमा बढी लगानीको आवश्यकता पर्ने गरी प्रक्षेपण गरिएको छ। यस तथ्यबाट के अनुमान गर्न सकिन्छ भने गण्डकी प्रदेशले तय गरेको लक्ष्य प्राप्त गर्नका लागि सार्वजनिक क्षेत्रका अलवा निजी क्षेत्र, सहकारी क्षेत्र र सामुदायिक क्षेत्रको योगदान महत्वपूर्ण रहेको हुँदा यी क्षेत्रहरूको लगानी सुनिश्चित गर्न प्रदेश सरकारले सहज वातावरण सिर्जना गर्नु अनिवार्य छ।

२.३.८ यथार्थ आय तथा प्रक्षेपण

गण्डकी प्रदेशको आर्थिक वर्ष २०७५/७६ मा कुल रु. २२ अर्ब ३६ करोड १५ लाख ५० हजार यथार्थ प्राप्त (आय) भएको थियो भने आर्थिक वर्ष २०७६/७७ मा कुल रु. २७ अर्ब ३७ करोड ९३ लाख यथार्थ प्राप्त भएको थियो । मध्यमकालीन खर्च संरचना अनुसार तीन आर्थिक वर्षका लागि कुल रु. ९४ अर्ब, ७५ करोड ३७ लाख ४७ हजार खर्च हुने अनुमान गरेको छ । आर्थिक वर्ष २०७६/७७ को तुलनामा आर्थिक वर्ष २०७७/७८ मा ८.९१ प्रतिशतले स्रोत बृद्धि हुने अनुमान मध्यमकालीन खर्च संरचनाले गरेको छ । जवकी आर्थिक वर्ष २०७७/७८ को तुलनामा आर्थिक वर्ष २०७८/७९ र आर्थिक वर्ष २०७८/७९ को तुलनामा आर्थिक वर्ष २०७९/८० मा क्रमसः ४.७६ प्रतिशत र ४.७६ प्रतिशतका दरले स्रोत बृद्धि हुने अनुमान गरिएको छ (तालिका ३) ।

तालिका ३: त्रिवर्षिय स्रोत विनियोजन तथा स्रोत प्रक्षेपण (प्रचलित मूल्यमा)

रु. हजारमा

क्र. सं.	खर्च शीर्षक	यथार्थ आय		मध्यमकालीन खर्च अनुमान			जम्मा	प्रतिशत
		२०७५/७६	२०७६/७७	२०७७/७८	२०७८/७९	२०७९/८०		
१	आन्तरिक आय*	८७०९३२०	७९२७९००	९२९२७०००	९३५७३३५०	९४२५२०९८	४०७५२३६८	४३.०१
२	नेपाल सरकार अनुदान	९२८२२३१०	९३१०७८००	९३०२९७००	९३६८११८५	९४३६५२४४	४१०७६१२९	४३.३५
३	आन्तरिक ऋण	०	०	१००००००	१०५००००	११०२५००	३१५२५००	३.३३
४	नेपाल सरकार ऋण	०	०	१००००००	१०५००००	११०२५००	३१५२५००	३.३३
५	नगद मौज्जात	८२९९२०	७९४३६००	२१०००००	२२०५०००	२३१५२५०	६६२०२५०	६.९९
	जम्मा	२२३६१५५०	२७३७९३००	३००५६७००	३१५५९५३५	३३१३७५१२	९४७५३७४७	१००
	बार्षिक बृद्धि प्रतिशत		१८.३३	८.९१	४.७६	४.७६		

* राजस्व बाँडफाँड सहित

स्रोत:

- प्रदेश सरकार, गण्डकी प्रदेश, नीति तथा योजना आयोग, मध्यमकालीन खर्च संरचना, २०७८, तालिका २.२
- FCGO (2020), Consolidated Financial Statement, 2018/19, Annex 47
- FCGO (2021), Consolidated Financial Statement, 2019/20, Annex 44

गण्डकी प्रदेशको प्रथम पञ्चवर्षीय योजना अनुसार क्षेत्रगत लगानीको अनुपात तथा लगानीको स्रोतको अनुपात देहाय अनुसार तालिका ४ मा प्रस्तुत गरिएको छ:

तालिका ४: आवधिक योजनामा क्षेत्रगत लगानी र लगानीको स्रोतको विवरण रकम रु. लाखमा

लगानीका क्षेत्रहरू	योजना अवधिमा हुने लगानी रकम	स्रोत अनुसार लगानीको अनुपात				
		सार्वजनिक	निजी	सहकारी	सामुदायिक	जम्मा
ऊर्जा (विद्युत तथा स्वच्छ ऊर्जा)	३१५१०२	३५	६२	३	९	१००
भौतिक पूर्वाधार	२०६५५५	४८	१६	१२	२४	१००
शिक्षा	२९८३०	७२	२०	३	५	१००
जनस्वास्थ्य तथा पोषण	३१६७९	६८	२४	३	५	१००
कृषि तथा वन	८६४६०	४३	४५	८	४	१००
पर्यटन	७९९४७	३०	६७	३	०	१००
उद्योग	४१०४४	१५	८०	५	०	१००
सुशासन तथा सेवा प्रवाह	२३४०२	१००	०	०	०	१००
सामाजिक तथा अन्य	१९८२२३	४८	१६	१२	२४	१००
जम्मा	१०१२२४२	३९	५४	५	२	१००

२.३.९ स्थानीय तहहरूको स्रोत परिचालनको स्थिति

यस प्रदेश अन्तरगत रहेका ८५ वटा स्थानीय तहहरूले पनि दिगो विकास लक्ष्य हासिल गर्ने दिशामा कार्य गर्दै आएका छन्। स्थानीय तहहरूले पनि नेपाल सरकार र प्रदेश सरकारबाट प्राप्त गर्ने विभिन्न किसिमका अनुदानहरू (समानीकरण, सशर्त, विशेष र समपूरक), रोयल्टी तथा राजस्व बाँडफाँड र उनीहरूको आफ्ना आन्तरिक स्रोतको समेत परिचालन गरी प्रत्यक्ष तथा परोक्ष रूपमा दिविल हासिल गर्नमा योगदान गर्दै आएका छन्। यस प्रदेश अन्तरगतका स्थानीय तहहरूको विगत तीन आर्थिक वर्षको औसत बजेट रु. ४६ अर्ब १७ करोड ५० लाख ५० हजार रहेको छ। उक्त बजेट/आम्दानी मध्ये वार्षिक रूपमा रु ३६ अर्ब ७५ करोड ७४ लाख ७२ हजार (८०.१ प्रतिशत) खर्च भएको छ। स्थानीय तहको यस किसिमको बजेट खर्चले दिविल हासिलमा ठूलो योगदान पुग्न सक्दछ।

तालिका ५: प्रदेश अन्तरगतका स्थानीय तहहरूको बाषिक बजेट र खर्च विवरण रु. हजारमा

क्र. स.	आर्थिक वर्ष	बजेट/आम्दानी			कुल खर्च	खर्च प्रतिशत	
		मौज्दात अ.ल्या.	आन्तरिक आय (राजस्व बाँडफाँड समेत)	संघ र प्रदेशबाट प्राप्त अनुदान			जम्मा
१	२०७५/७६	२४०२८४७	७६८५०५१	३१४३२३९१	४१५२०२८९	३५१९१५४६	८४.८
२	२०७६/७७	२५८४७६७	१००२५५११	२९३४७०८२	४९९५७३६०	३३९००३७१	८०.८
३	२०७७/७८	-	-	-	५५०४७५००	४११८०५००	७४.८
औसत		२४९३८०७	८८५५२८१	३०३८९७३७	४६९७५०५०	३६७५७४७२	८०.१

स्रोत: GoN/FCGO, Consolidated Financial Statement of various Fiscal Year

२.३.१० सहकारी क्षेत्रको स्रोत परिचालनको वर्तमान अवस्था

सहकारी विभागबाट २०७७ मा प्रकाशित सहकारी भ्रलक पुस्तिका अनुसार यस प्रदेशमा उत्पादक, उपभोक्ता, वित्तीय, बहुउद्देश्यीय र सेवा क्षेत्रमा गरी कुल २६६१ (२ हजार ६ सय ६१) सहकारीहरू रहेका छन् । जहाँ ११ लाख १६ हजार ६३२ सदस्यहरू आवद्ध रहेका छन् । जसबाट रु. २२ अर्ब ५ करोड ९ लाख ६७ हजार २४६ शेयर पुँजी, बचत संकलन रु. ८६ अर्ब ७ करोड ४५ लाख ७१ हजार ६९३ र रु. ८८ अर्ब ३७ करोड ८० लाख ६१ हजार ४३३ ऋण लगानी भएको छ । सहकारीबाट ७६४१ जनाले प्रत्यक्ष रुपमा रोजगारी प्राप्त गरेका छ । सहकारी रजिष्ट्रारको कार्यालयबाट अद्यावधिक विवरण अनुसार आर्थिक वर्ष २०७८/७९ को पौष मसान्तसम्म प्रदेश सरकारको क्षेत्राधिकारभित्र रही CoPoMIS मा ८०९ वटा सहकारीहरू प्रविष्ट भएका छन् । ती सबै सहकारी संस्थाहरूबाट प्राप्त विवरण अनुसार कुल शेयर पुँजी रु. ६ अर्ब ४६ करोड ६९ लाख ३० हजार ९०१ रहेको छ भने ती संस्थाहरूले रु. ४९ अर्ब २४ करोड ४० लाख ९६ हजार ४१८ वचत संकलन गरेका छन् । यस अवधिमा रु. ३८ अर्ब १ करोड ७ लाख २५ हजार २७६ ऋण लगानी र रु. १ अर्ब ३ करोड ८४ लाख ९३ हजार ४७५ शेयर लगानी भएको छ । ती सहकारी संघ संस्थाहरूमा १ लाख १४ हजार ९८ जना महिला र १ लाख ५७१ पुरुष र १ हजार १४७ संस्थागत गरी कुल २ लाख ५२ हजार ३० सदस्य रहेका छन् । यसबाट के आकँलन गर्न सकिन्छ भने सहकारी संस्थाले दिगो विकास लक्ष्य हासिल गर्नका लागि महत्वपूर्ण योगदान पुर्याएका छन् । तसर्थ गण्डकी प्रदेश सरकारले प्रदेशको आर्थिक विकास र गरिबी निवारणका लागि सहकारी क्षेत्रको क्षमता विकास गरी उद्यमशीलता, उत्पादन र रोजगारीसँग आवद्ध गर्नेछ । सहकारी संस्थाको अनुगमन र संस्थागत सुशासन प्रवर्धन गर्न नियमनकारी निकायलाई अधिकारसम्पन्न बनाई सुदृढीकरण गरिनेछ । साथै लगानीका संभावित क्षेत्रहरूको पहिचानमा सहकारी संस्थाहरूलाई सहयोग गरी उनीहरूसँग पुँजीलाई उत्पादनमूलक, आयआर्जन, रोजगार र स्वरोजगार सिर्जना गर्ने क्षेत्रमा लगानी गर्न प्रोत्साहित गरिनेछ ।

२.३.११ निजी क्षेत्रको भूमिका

सार्वजनिक-निजी साभेदारीको माध्यमबाट सार्वजनिक पूर्वाधार तथा सेवाहरूको गुणस्तरीय र दिगो विकास गरी त्यस्ता पूर्वाधार तथा सेवाहरूमा सर्वसाधारण नागरिकको पहुँच सुनिश्चित गर्ने सोच सार्वजनिक-निजी साभेदारी नीति, २०७२ ले लिएको छ। बृहत सामाजिक तथा आर्थिक विकासको लागि सार्वजनिक पूर्वाधार सेवाहरूको विकास तथा सञ्चालनमा सार्वजनिक निजी क्षेत्रको लगानी अभिवृद्धि गर्ने लक्ष्य प्राप्तिका लागि नेपाल सरकारले यो नीति कार्यान्वयनमा ल्याएको छ। सार्वजनिक पूर्वाधार सेवाहरूको विकास, पुनर्निर्माण तथा सञ्चालनको क्षेत्रमा आवश्यक पर्ने पुँजी, साधन तथा स्रोतहरू निजी क्षेत्रबाट परिपूर्ति गर्न निजी लगानी आकर्षण हुने वातावरण सिर्जना गरी निजी क्षेत्रमा रहेको व्यवसायिकता, कार्यकुशलता, उद्यमशीलता एवम् प्राविधिक दक्षताको उपयोग गर्ने उद्देश्य नीतिले लिएको छ। गण्डकी प्रदेशको पहिलो पञ्चवर्षीय योजनाले दिगो विकास लक्ष्य हासिल गर्न निजी क्षेत्रको भूमिकालाई अग्रस्थानमा राखेको छ। उक्त योजनले निम्न क्षेत्रमा निजी क्षेत्रको योगदान हुन सक्ने अनुमान गरेको छ।

- (क) मूल्य सिर्जना गर्ने क्रियाकलापहरू (रोजगारी, ज्यालामा समानता, उद्यम विकास)
- (ख) लगानी (सार्वजनिक निजी साभेदारी, बैदेशिक लगानी)
- (ग) कार्यकुशलता (उत्पादकत्वमा बृद्धि, दिविलहरूका कार्यान्वयन)

नेपाल सरकारले दिगो विकास लक्ष्य हासिल गर्ने दिशामा निजी क्षेत्रको भूमिकालाई अग्र स्थानमा राखे तापनि निजी क्षेत्रसँगको सहकार्यलाई गण्डकी प्रदेश सरकारको नीति तथा कार्यक्रमले समेट्न सकेको छैन। तसर्थ दिगो विकास लक्ष्य हासिल गर्ने कार्यमा निजी क्षेत्रको लगानी सुनिश्चित गर्न गण्डकी प्रदेश सरकारले विशेष रणनीति तय गर्न जरुरी छ।

२.३.१२ गण्डकी प्रदेशको राजस्व क्षमता र दिविल लगानीको आवश्यकता वीच खाडल

यस प्रदेशको आर्थिक वर्ष २०७७/७८ को यथार्थ खर्च रु. २५ अर्ब ६२ करोड ३४ लाख ३१ हजार र आर्थिक वर्ष २०७८/७९ को संशोधित अनुमान रु. २५ अर्ब ३४ करोड ६७ लाख रहेको छ। गण्डकी प्रदेशले आर्थिक वर्ष २०७९/८० का लागि कुल रु. ३५ अर्ब ९० करोड ९० लाखको बजेट अनुमान गरेको छ। कुल अनुमानमध्ये गण्डकी प्रदेशको आन्तरिक स्रोतबाट रु. १९ अर्ब ३६ करोड ५८ लाख, संघीय सरकारबाट प्राप्त हुने अनुदान रु. १६ अर्ब २ करोड ७५ लाख र बैदेशिक सहयोग रु. ५१ करोड ५७ लाख रहने छ। कुल खर्च अनुमान मध्ये स्थानीय तहहरूका लागि कुल अनुदान रु. २ अर्ब ११ करोड १० लाख विनियोजन गरिएको छ।

दिगो विकास लक्ष्य हासिल गर्न गण्डकी प्रदेशलाई वार्षिक औषत रु. २०४ अर्ब आवश्यक पर्ने अनुमान छ। यसैगरी पञ्चवर्षीय योजनाले वार्षिक औषत रु. २०२ अर्ब खर्च गर्ने अनुमान

गरेको छ भने मध्यमकालीन खर्च संरचनाअनुसार वार्षिक औषतमा रु. ३१ अर्ब ५८ करोड खर्च हुने अनुमान गरेको छ । जबकी गण्डकी प्रदेशको गत दुई आर्थिक वर्ष (२०७५/७६ र २०७६/७७) को यथार्थ राजस्व (अनुदान समेत) संकलन वार्षिक औषत रु. २४ अर्ब ८७ करोड रहेको छ (तालिका ५) । कुल उपलब्ध स्रोतमध्ये यस प्रदेशको खर्च गर्ने क्षमता औषतमा करिब ७० प्रतिशतको हाराहारी रहेको छ । यस तथ्यका आधारमा गण्डकी प्रदेशको राजस्व परिचालनको वर्तमान क्षमता र दिगो विकास लक्ष्य प्राप्त गर्ने गरी निर्माण भएको पञ्चवर्षीय योजनाले अनुमान गरेको लगानीको आवश्यकताबीचमा ठूलो खाडल रहेको छ । तसर्थ यति ठूलो लगानी परिचालनका लागि प्रदेश सरकारले सबै सरोकारवालाहरूलाई साथ लिएर अगाडी बढ्न सकेमात्र लगानी सुनिश्चित गर्न संभव हुने देखिन्छ । यसका लागि स्थानीय सरकार, सहकारी संस्था र निजी क्षेत्रसँगको साभेदारी अवधारणालाई व्यवहारमा ल्याई प्रादेशिक पूर्वाधारमा लगानी सुनिश्चित गर्न सक्नु पर्दछ । उद्योग वाणिज्य संघ कास्की, नेपाल उद्योग वाणिज्य महासंघ, गण्डकी प्रदेश र गण्डकी प्रदेश पर्यटन, उद्योग, वाणिज्य तथा आपूर्ति मन्त्रालयबाट समेत निजी क्षेत्रबाट यस प्रदेशमा उद्योग व्यवसायमा भएको लगानीको डाटाबेश प्राप्त हुन नसकेका कारण निजी क्षेत्रको लगानीको विवरण विश्लेषण गर्न सकिएको छैन । प्रदेश नीति तथा योजना आयोग, उद्योग वाणिज्य संघ तथा महासंघहरू र गण्डकी प्रदेश पर्यटन, उद्योग, वाणिज्य तथा आपूर्ति मन्त्रालयबीचको सहकार्य र साभेदारीमा निजी क्षेत्रको लगानी र लगानीका क्षेत्रहरू सम्वन्धी डाटाबेश तयार गर्न जरुरी छ । तालिका ६ मा प्रस्तुत विवरण अनुसार यस प्रदेशलाई सन् २०३० सम्म दिविल हासिल गर्न वार्षिक रुपमारु. २०४ अर्ब लगानी आवश्यक पर्नेमा प्रदेश सरकार, स्थानीय सरकार र सहकारी संस्थाहरूले गर्न सक्ने संभावित लगानी बाहेक वार्षिक रुपमा रु. ४७ अर्ब २७ करोड ९८ लाख ८७ हजार अपुग हुने देखिन्छ । उक्त रकम निजी क्षेत्रबाट लगानी हुन सक्दछ । तसर्थ निजी क्षेत्रको लगानी सुनिश्चित प्रदेश गर्न सरकारले आवश्यक पहल गर्न जरुरी छ ।

तालिका ६: दिविलको लागि अनुमानित लगानी र प्रदेशको राजस्व क्षमता वीचको खाडल (रकम रु. हजारमा)

दिविल हासिल गर्न लागने वार्षिक बजेट अनुमान	गण्डकी प्रदेशले वार्षिक रुपमा गर्न सक्ने संभावित लगानी (खर्च)	गण्डकी प्रदेश अन्तरगतका स्थानीय तहहरूको संभावित वार्षिक लगानी (खर्च)	सहकारी क्षेत्रको संभावित लगानी	दिविल प्राप्त गर्न न्यून हुन बजेट
२०४००००००	३१५८४५८०	३६७५७४७२	८८३७८०६१	४७२७९८८७

नोट: निजी क्षेत्रको लगानी सम्वन्धी डाटा उपलब्ध हुन नसकेको हुँदा यहाँ समावेश गरिएको छैन ।

स्रोत: गण्डकी प्रदेशको पञ्चवर्षीय योजना, मध्यमकालीन खर्च संरचना र वार्षिक बजेट पुस्तक ।

२.४ गण्डकी प्रदेशमा दिगो विकास लक्ष्यको वर्तमान अवस्था

२.४.१ गरिबीको अवस्था (लक्ष्य १)

गण्डकी प्रदेशमा हाल १४.९१ प्रतिशत जनता निरपेक्ष गरिबीको रेखामुनी, २६.१ प्रतिशत मानवीय गरिबीको रेखामुनी र १४.२ प्रतिशत जनता बहुआयमिक गरिबीमा रहेका छन् । गरिबीको दर विगत वर्षहरूमा क्रमशः घट्दै गएको छ तथापी गरिब र धनीबीचको असमानता विद्यमान रहेको छ । यस प्रदेशको जिनी कोफिसियन्ट ०.३७ रहेको छ र यसले उपभोग र खपतमा उच्च असमानता रहेको दर्शाउँछ । यसर्थ गरिबी निवारणको लागि एकीकृत योजना, गरिब केन्द्रित नीति तथा कार्यक्रम र प्रतिफलको सघन अनुगमन तथा मूल्याङ्कन गर्ने प्रणालीको विकास गरी प्रभावकारी कार्यान्वयन गर्नुपर्ने देखिन्छ ।

२.४.२ कृषिको अवस्था (लक्ष्य २)

गण्डकी प्रदेशमा कुल ३ लाख ७० हेक्टर खेतीयोग्य जमिन भएकोमा २ लाख ७२ हजार हेक्टरमात्र सिँचाई योग्य रहेको छ । यसमध्ये हाल १ लाख ३७ हजार ८५० हेक्टर जमिन (३७.२६ प्रतिशत) मा मात्र सिँचाई सुविधा पुगेको छ । वर्षैभरी सिँचाई सुविधा पुगेको जमिन ६९ हजार ३ सय १६ हेक्टर जमिन (१८.७३ प्रतिशत) रहेको छ । प्रदेशको विकास र समृद्धिको लागि निर्वाहमुखी कृषि प्रणालीको सट्टा तुलनात्मक लाभका कृषि उपजको व्यावसायीकरण र विविधीकरण गरी उत्पादकत्व र उत्पादन वृद्धि गरी जलवायुमैत्री र दिगो कृषिमा जोड दिनुपर्ने देखिन्छ । गण्डकी प्रदेशमा करिब ४४ प्रतिशत घरपरिवारमा आफ्नो उत्पादन तथा आमदानीले ६ महिना मात्र खान पुग्ने र ६ प्रतिशत घरपरिवार उच्च खाद्य संकटमा रहेका छन् । त्यसैगरी ५ वर्ष मुनिका २९ प्रतिशत बालबालिका पुङ्कोपना, ५.८ प्रतिशत बालबालिकामा ख्याउटेपना कायम रहेको र १५ प्रतिशत बालबालिका कम तौलका छन् भने ४६ प्रतिशत बालबालिकामा रक्तअल्पताको अवस्था छ ।

२.४.३ स्वास्थ्य र आरोग्यताको अवस्था (लक्ष्य ३)

आर्थिक वर्ष २०७७/७८ सम्म यस प्रदेश अन्तरगत १९ सरकारी अस्पताल, ७० निजी अस्पताल, २३ प्राथमिक स्वास्थ्य केन्द्र, ४९० स्वास्थ्य चौकी, ५६ आयुर्वेदिक औषधालय, ४२० आधारभूत स्वास्थ्य सेवा केन्द्र/शहरी स्वास्थ्य केन्द्र/सामुदायिक स्वास्थ्य ईकाई, २९५६ अस्पताल शैया, प्रदेश स्तरका ३८ डाक्टर, ६५ नर्स/अ.न.मी., १६ आयुर्वेद चिकित्सक/कविराज, ४६ स्वास्थ्य सहायक/हे.अ., अ.हे.ब.) र ५९३९ महिला स्वास्थ्य स्वयमसेविकाहरू रहेका छन् । गण्डकी प्रदेश २०७५ भाद्र १३ गते पूर्णखोप प्रदेश रुपमा घोषणा भइसकेको छ । नेपालमा ५ वर्ष मुनिका बालबालिकाको मृत्युदर प्रतिहजार जीवित जन्ममा ३९ रहेकोमा गण्डकी प्रदेशमा

२७ प्रतिशत रहेको छ भने शिशु मृत्युदर प्रति हजार जीवित जन्ममा नेपालमा २१ रहेकोमा यस प्रदेशमा १५ रहेको छ । यस प्रदेशमा संस्थागत प्रसूती दर ६९.९ प्रतिशत रहेको छ भने प्रजनन उमेरका महिलाको परिवार नियोजनको साधनको प्रयोग दर ३७ प्रतिशत रहेको छ । यस प्रदेशका महिलाहरूको प्रजनन दर २ बच्चा रहेको छ । प्रदेशमा ३० मिनेटको यात्रामा स्वास्थ्य संस्थामा पहुँच प्राप्त जनसंख्या ४६.५ प्रतिशत रहेको छ । यस प्रदेशका सबै ११ वटै जिल्लाहरूमा स्वास्थ्य बीमाको सेवा विस्तार भैसकेको छ । कोभिड-१९ महामारीका कारण यस प्रदेशका सबै जिल्लामा कुल १ हजार ४ सय ६६ जनाको मृत्यु भएकोमा सबैभन्दा बढी कास्की जिल्लामा ६ सय ४० जना र सबैभन्दा कम मनाङ जिल्लामा २ जनाको मृत्यु भएको थियो ।

२.४.४ शिक्षाको अवस्था (लक्ष्य ४)

आर्थिक वर्ष २०७८/७९ सम्ममा यस प्रदेशको कुल गार्हस्थ्य उत्पादनमा शिक्षा क्षेत्रको योगदान ८.७ प्रतिशत रहेको छ । यस प्रदेशलाई २०७८ मा साक्षर प्रदेश घोषणा गरि सकिएको छ । यस प्रदेशको औसत साक्षरता प्रतिशत ९६.५७ प्रतिशत रहेको छ भने प्रदेश अन्तरगतका ११ वटै जिल्लाको साक्षरता दर ९५ प्रतिशतभन्दा उच्च रहेको छ । यस प्रदेशमा आ.व. २०७७/७८ मा छात्रा र छात्रको जम्मा खुद भर्नादर प्राथमिक तह (१ देखि ५ कक्षा) तहमा ९७.८ प्रतिशत, आधारभूत तह (१ देखि ८ कक्षा) मा ९७.० प्रतिशत र माध्यमिक तहको (९ देखि १२ कक्षा) मा ५२.७ प्रतिशत रहेको छ । साक्षरता दर ५ वर्ष माथिका उमेरको जनसंख्याको ७४.८ प्रतिशत र १५ वर्ष भन्दा माथिको उमेरका जनसंख्याको ५५.६ प्रतिशत रहेको छ । यस प्रदेशमा २ विश्व विद्यालय, १६ आंगिक क्याम्पस, ८३ सामुदायिक क्याम्पस तथा ५२ निजी गरी कुल १५३ उच्चशैक्षिक संस्थाहरू रहेका छन् । प्रदेशमा कुल ५२ धार्मिक विद्यालयहरूमध्ये १७ गुरुकुल, २५ गुम्बा विद्यालय तथा १० मदरसा रहेका छन् । यस प्रदेशमा प्राविधिक शिक्षा तथा व्यवसायिक तालिम परिषद्बाट सम्बन्धन प्राप्त गरी १०७ संस्थाहरू सञ्चालनमा रहेका छन् । ती मध्ये १२ आंगिक स्कुलहरू, सामुदायिक विद्यालयमा प्राविधिक शिक्षा सञ्चालन गर्ने ५६ संस्थाहरू, सम्बन्धन प्राप्त संस्थाहरू ३६ र बाँकी ३ सार्वजनिक निजी सामुदायिक साभेदारी अन्तर्गत सञ्चालित छन् ।

२.४.५ महिला, बालबालिका तथा सामाजिक समावेशीकरण अवस्था (लक्ष्य ५)

नेपाल मानव विकास प्रतिवेदन, २०७७ अनुसार नेपालको महिला मानव विकास सूचांक ०.५४९ रहेको छ भने यस प्रदेशको लैङ्गिक विकास सूचांक ०.८९६ र लैङ्गिक असमानता सूचांक ०.४६० रहेको छ । आ.व. २०७५/७६ मा यस प्रदेशमा १५ देखि ४९ वर्ष उमेरका महिलाहरूको साक्षरता दर ८६.३ प्रतिशत रहेको छ । यस प्रदेशमा आफ्नो नाममा घरजग्गाको

स्वामित्व हुने महिला १२.३ प्रतिशत र जग्गाको मात्र स्वामित्व हुने महिला ८.९ प्रतिशत रहेका छन् । समग्रमा घरजग्गा जस्ता सम्पत्ति आफ्नो नाममा हुने महिलाको अनुपात २१.९ प्रतिशत रहेको छ । गण्डकी प्रदेशका ८५ स्थानीय तहमा निर्वाचित कुल ३,९३४ सदस्य तथा पदाधिकारी मध्ये ४१ प्रतिशत महिला निर्वाचित भएका छन् । त्यसैगरी ६० सदस्यीय प्रदेश सभा सदस्यमा ३३ प्रतिशत महिलाको प्रतिनिधित्व रहेको छ । छात्रा छात्र विद्यार्थी अनुपात प्राथमिक तहमा १.०३ र आधारभूत तहमा १.०४ पुगेको छ । यस प्रदेशमा १६.१ प्रतिशत बालबालिकाहरू श्रममा लाग्न बाध्य छन् । खतरापूर्ण क्षेत्रमा कार्यरत बालश्रमिक यस प्रदेशमा ३.१ प्रतिशत रहेका छन् । नेपाल जनस्वास्थ्य सर्वेक्षण २०१६ अनुसार यस प्रदेशमा अभैपनि ५ वर्ष मुनीका बालबालिकाहरूमा २९ प्रतिशत पुङ्कोपना, ६ प्रतिशत ख्याउटेपना, १५ प्रतिशत कमतौल र ४६ प्रतिशत रक्तअल्पता रहेको छ ।

२.४.६ खानेपानी तथा सरसफाईको अवस्था (लक्ष्य ६)

यस प्रदेशमा आधारभूत खानेपानीमा पहुँच पुगेका जनसंख्या ९३.७५ प्रतिशत रहेको छ । प्रदेश सरकारले घोषणा गरेको एक घर एक धारा खानेपानी उपलब्ध गराउने कार्यक्रम अन्तरगत हालसम्म ४ सय २२ सम्पन्न आयोजनाबाट ९३ हजार ८ सय १८ घरधुरीमा निजी धारा जडान भई ४ लाख ७१ हजार ६ सय ८२ जनसंख्या लाभान्वित भएका छन् । ५० प्रतिशत जनसंख्याले पाइपबाट वितरित खानेपानीको सुविधा प्रयोग गर्ने गरेका छन् । यस प्रदेशका ८१.४ प्रतिशत जनसंख्यामा शौचालयको सुविधा उपलब्ध रहेको छ ।

२.४.७ विद्युत तथा स्वच्छ ऊर्जाको अवस्था (लक्ष्य ७)

जलस्रोतका दृष्टिले यो प्रदेश सम्पन्न प्रदेश हो । यस प्रदेशका अधिकांश नदीहरू उत्तरदेखि दक्षिणतर्फ बहने गरेका छन् । यो प्रदेश भएर बग्ने महत्वपूर्ण नदीको लम्बाई २२०१५.१ वर्ग किलोमिटर रहेको छ । यस प्रदेशको विद्युत उत्पादन गर्ने संभावित क्षमता २० हजार ६ सय ५० मेगावाट रहेकोमा आर्थिक रूपले १२ हजार ९ सय ३० मेगावाट जलविद्युत उत्पादन गर्न सकिने देखिन्छ । उत्पादन संभावना हुँदाहुँदै पनि प्रविधि तथा पुँजीको अभावका हाल हाल ४४८.५ मेगावाट मात्र जलविद्युत उत्पादन भइएको छ । क्षमता यस प्रदेशमा राष्ट्रिय प्रसारण लाइन तथा नवीकरणीय उर्जामार्फत ९९.५ प्रतिशत घरपरिवारमा विद्युतको पहुँच पुगेको छ । प्रदेशमा उर्जा क्षेत्रमा हाल ३४ योजनाहरू कार्यान्वयनमा रहेका छन् । यस प्रदेशमा अभै पनि खाना पकाउने इन्धनको रूपमा दाउरा तथा गुडूँठाको प्रयोग गर्ने घरपरिवार ६९.३ प्रतिशत रहेको छ । करिब एक चौथाई घरपरिवारले खाना पकाउन र कोठा तातो राख्न एल.पी. ग्यासको प्रयोग गर्ने गर्दछन् ।

२.४.८ उद्योग तथा सम्मानजनक रोजगारी (लक्ष्य ८)

नेपाल श्रमशक्ति सर्वेक्षण, २०१९ अनुसार यस प्रदेशमा कुल १८ लाख ६८ हजार काम गर्ने उमेरका जनसंख्या रहेको छ। जसमध्ये पुरुष ७ लाख ७० हजार र महिला १० लाख ९८ हजार छन्। समग्रमा यस प्रदेशमा ९ प्रतिशतको हाराहारीमा बेरोजगारी रहेको छ।

गण्डकी प्रदेशको आर्थिक सर्वेक्षण २०७८/७९ को तालिका ५.२ अनुसार यस प्रदेश अन्तरगत सञ्चालनमा रहेका विभिन्न व्यवसायिक संस्थाहरू जस्तै कृषि, वन तथा मत्स्यपालन, खानी तथा खनिज, उत्पादनमूलक उद्योग, विद्युत, ग्याँस, पानी आपूर्ति, निर्माण, थोक तथा खुद्रा व्यापार, यातायात तथा भण्डारण, आवास तथा भोजन सेवा, सूचना तथा सञ्चार, वित्तीय तथा बीमा क्रियाकलापहरू, घरजग्गा कारोबारको सेवा, पेशागत, वैज्ञानिक तथा प्राविधिक क्रियाकलापहरू, प्रशासनिक तथा सहयोगी सेवा, शिक्षा, मानव स्वास्थ्य तथा सामाजिक कार्य, कला, मनोरञ्जन तथा अन्य सेवा लगायतका १,००,६८४ (१ लाख ६ सय चौरासी) संस्थाहरूले करिब ३,३२,४७२ (३ लाख ३२ हजार ४ सय ७२) जना व्यक्तिहरूलाई प्रत्यक्षरूपमा रोजगारी प्रदान गरेको छ।

यस प्रदेशमा ठूला तथा मझौला उद्योग ४६० वटा रहेका र यसबाट १८,२८६ जनाले प्रत्यक्ष रोजगारी प्राप्त गरेका छन् भने १२,७२४ वटा घरेलु तथा लघु उद्यम रहेका र यसबाट ३६८९९ जनाले रोजगारी पाएका छन्। यस प्रदेशमा तारे र मझौला गरी ६५६ पर्यटकीय स्तरका होटेल तथा रिसोर्ट रहेका छन्। उक्त होटेल तथा रिसोर्टहरूमा ६९१४ वटा कोठा र १४,९५० शैया उपलब्ध रहेका छन्। यसैगरी यस प्रदेशमा ६८८५ साना होटेल तथा रेष्टुरेण्टहरू रहेका छन्। प्रदेशमा करिब १०० वटा होमस्टेहरू व्यवस्थित रूपमा सञ्चालनमा रहेका जसमा ६६७ कोठा र १३४० वटा शैया उपलब्ध रहेका छन्। यस प्रदेशमा ४ लाख वाह्य र ६ लाख आन्तरिक गरी वार्षिक १० लाख पर्यटकले भ्रमण गर्ने गरेका छन्। पर्यटन क्षेत्रले प्रदेशको गार्हस्थ्य उत्पादनमा १० प्रतिशत र रोजगारीमा १५ प्रतिशत योगदान गरेको छ।

आर्थिक वर्ष २०७८/७९ मा ८१ वटा स्थानीय तहमा लागु भएको प्रधानमन्त्री रोजगार कार्यक्रमबाट औसत वार्षिक ७३ दिन बराबर १४ हजार २ सय ७४ जनाले प्रत्यक्ष रूपमा रोजगारीमा संलग्न हुने अवसर प्राप्त गरेका थिए।

आर्थिक वर्ष २०७७/७८ मा कोभिडका कारण वैदेशिक रोजगारीमा जाने युवाहरूको संख्या घटे तापनि आर्थिक वर्ष २०७८/७९ मा उक्त संख्या बढेर २०७८ को साउन महिनादेखि चैत्र महिनासम्मको तथ्यांक अनुसार यस प्रदेश अन्तरगतका ११ जिल्लाबाट ६७ हजार २ सय ३१ जना युवाहरू वैदेशिक रोजगारीका लागि गएको देखिन्छ। कुल वैदेशिक रोजगारीमा जाने युवाहरूमध्ये महिलाको संख्या ३ हजार ४ सय ४४ जना रहेको छ।

२.४.९ सडक तथा अन्य पूर्वाधारको अवस्था (लक्ष्य ९)

यस प्रदेशमा आर्थिक वर्ष २०७८/७९ सम्ममा कालोपत्रे सडक १४१७ किलोमिटर, ग्रावेल सडक ८१५ किलोमिटर र कच्ची सडक ५२२१ किलोमिटर गरी कुल सडक ७४५४ किलोमिटर रहेको छ। हाल पाँच वटा विमानस्थल रहेका छन् भने एक निर्माणाधीन अवस्थामा रहेको छ। प्रदेशमा एउटा केवलकार सञ्चालनमा रहेको छ। यस प्रदेशमा २०७२ मा सडकको घनत्व (किलोमिटर/वर्ग किलोमिटर) ०.०४ रहेकोमा वि.स. २०८० सम्म ०.१५ र वि.स. २०८७ मा ०.३२ पुऱ्याउने लक्ष्य रहेको छ।

२.४.१० असमानता न्यूनीकरण (लक्ष्य १०)

वि.स.२०७२ को आधारवर्षमा जीवनभर शारीरिक तथा यौन हिंसा भएका महिलाहरूको १६.९ प्रतिशत रहेका छन् भने १५ देखि ४९ वर्षसम्मका ४.९ प्रतिशत महिलाहरूले यौन हिंसा अनुभव गरेका छन्। श्रमशक्तिमा महिला र पुरुषको सहभागिताको अनुपात ७४ रहेको छ। २० वर्ष भन्दा अगावै बालविवाह गर्ने चलन गण्डकी प्रदेशमा अन्य सबै प्रदेशहरू भन्दा धेरै कम छ। यस प्रदेशमा जनसङ्ख्याको तल्लो ४० प्रतिशतको कुल आयमा हिस्सा केवल ७.८ प्रतिशत रहेको छ र यो क्षेत्रमा केही उल्लेखनीय उपलब्धी हासिल हो भने कम्तीमा पनि २२ प्रतिशतले बढाएर कुल आयको ३० प्रतिशतमा ल्याउनुपर्छ। यसलाई प्रदेश सरकारले प्राथमिकता दिएर कार्यान्वयन गरिहेको छ।

२.४.११ शहरीकरण तथा आवासको अवस्था (लक्ष्य ११)

यस प्रदेशमा कुल ८५ वटा स्थानीय तहहरूमध्ये शहरी क्षेत्र ओगटेको १ महानगरपालिका र २६ नगरपालिकाहरू रहेका छन् भने ग्रामिण क्षेत्र ओगटेका ५८ गाउँपालिकाहरू रहेका छन्। यस प्रदेशको ग्रामीण क्षेत्र (गाउँपालिका) मा ३९ प्रतिशत र नगर तथा शहर क्षेत्र (नगरपालिका) मा ६१ प्रतिशत जनसंख्या बसोबास गर्दछन्। तसर्थ यस प्रदेशको अधिकांश क्षेत्रहरूलाई शहरीकरण गर्न सकिएको छैन। बर्तीवाड, वाग्लुङ र डुम्रेमा नयाँ शहरहरू निर्माण गर्न सकिएको छैन। सडकको गुणस्तरमा सुधार, ढल निकासको व्यवस्थापन, दिगो फोहर व्यवस्थापन जस्ता कार्यहरू गर्न अभै चूनीती रहेको छ। तसर्थ यस प्रदेशको ग्रामीण तथा शहरी दुवै क्षेत्रको विकासलाई जोड् दिनु पर्दछ।

२.४.१२ जिम्मेवार उपभोग तथा उत्पादन (लक्ष्य १२)

गण्डकी प्रदेशमा श्रमिक वर्गका रूपमा मानिने १५ देखि ५९ वर्ष उमेरको जनसङ्ख्या करिब ५६.९ प्रतिशत रहेको छ। उनीहरूलाई कृषि र औद्योगिक क्रियाकलापहरूमा संलग्न

गराएर प्रदेशले जनसाङ्ख्यिक लाभको फाइदा लिन सक्ने देखिन्छ। प्रदेश सरकारले परिकल्पना गरेको समृद्धि हासिल गर्न स्वास्थ्य र शिक्षाका साथै सीप विकासलाई संरचनागत रूपान्तरणको आवश्यकता रहेको छ।

२.४.१३ जलवायु कार्य (लक्ष्य १३)

गण्डकी प्रदेशका हिमाली जिल्लाहरूमा तापक्रम वृद्धि अत्यधिक र मध्य पहाडी जिल्लाहरूमा मध्यम र तल्लो तटीय क्षेत्र तथा समथर भू-भागमा रहेका जिल्लाहरूमा केही कम देखिन्छ। जिल्लागत आधारमा अधिकतम औसत तापक्रम मनाङमा ०.१ देखि ०.३ डिग्री सेल्सियसले वृद्धि भइरहेको छ। मनाङ जिल्ला नेपालकै सबैभन्दा बढी तापक्रम वृद्धि भइरहेको जिल्लामा पर्दछ।

जलवायु परिवर्तनको असर सम्बन्धी सर्वेक्षण प्रतिवेदन, २०७४ का अनुसार ८४.६ प्रतिशत घरपरिवारले वर्षा हुने समय पछाडि धकेलिएको साथै ८६ प्रतिशत घरपरिवारले खडेरी बढिरहेको बताएका छन्। त्यस्तै ७०.३ प्रतिशत घरपरिवारले अन्नबालीमा नयाँ रोग आएको र ८४.५ प्रतिशत घरपरिवारले पानीको मुहान सुक्दै गैरहेको बताएका छन्।

मुख्यमन्त्रीको संयोजकत्वमा प्रदेश विपद् व्यवस्थापन परिषद् र आन्तरिक मामिला मन्त्रीको संयोजकत्वमा प्रदेश विपद् व्यवस्थापन कार्यकारी समिति भएको छ। हाल यस प्रदेशमा विपद् को समयमा निर्णय प्रक्रियामा शिघ्रता ल्याएको छ। प्रदेशको विपद् जोखिम क्षेत्रको पहिचान र वैज्ञानिक नक्सांकन गर्ने कार्य सम्पन्न भैसकेको छ। विपद् व्यवस्थापनलाई व्यस्थित र प्रभावकारी बनाउन विपद् जोखिम न्यूनीकरण तथा व्यवस्थापन रणनीतिक कार्ययोजना २०७७/७८ तयार भएको छ। यसले खोज, उद्धार र राहत कार्यमा प्रभावकारिता आएको छ। यस प्रदेशमा विपद् का कारण मृत्यु भएका, हराएका तथा घाइते भएको संख्या प्रति एक लाख जनसंख्यामा ०.००१ जना रहेको छ (राष्ट्रिय योजना आयोग, २०७२)।

२.४.१४ वन तथा वातावरण (लक्ष्य १४)

गण्डकी प्रदेशको कुल क्षेत्रफल मध्ये ८१४६ वर्ग किलोमिटर अर्थात् ३७.८ प्रतिशत भू-भाग वनजङ्गलले ढाकेको छ भने ९.६ प्रतिशत भू-भाग बुट्यानले ढाकेको छ र वन तथा हरियालीले ढाकेको क्षेत्र ४७.४ प्रतिशत रहेको छ। यस प्रदेशको कुल वन क्षेत्र मध्ये ३१.९ प्रतिशत वन क्षेत्र सामुदायिक वनले ढाकेको छ। प्रदेशमा हालसम्म ३,९५२ सामुदायिक वन उपभोक्ता समूह गठन गरी समुदायलाई हस्तान्तरण गरिएको छ। १,११९ वटा कबुलियत वन (५,३२१ हेक्टर अर्थात् ०.६५ प्रतिशत) क्षेत्र कबुलियती वनको रूपमा व्यवस्थापन भएको छ। यसैगरी गण्डकी प्रदेश नेपालको सबैभन्दा बढी संरक्षित क्षेत्र भएको प्रदेशको रूपमा रहेको छ। यस प्रदेशभित्र चितवन राष्ट्रिय निजुञ्जको मध्यवर्ती क्षेत्र, अन्नपूर्ण तथा मनास्लु संरक्षण क्षेत्र

र ढोरपाटन शिकार आरक्ष, पञ्चासे संरक्षण वन र रानीवन विश्व वगैचा ६ वटा संरक्षित क्षेत्र, वन तथा पार्क क्षेत्र पर्दछन् । समष्टिगत रूपमा हेर्दा प्रदेशको वन व्यवस्थापन संरक्षणमुखी छ र अर्थोपार्जनमुखी हुन सकेको छैन । आगामी वर्षहरूमा वन व्यवस्थापनले संरक्षण र अर्थोपार्जन दुवैलाई सन्तुलित रूपमा अगाडि बढाई प्रदेशको समृद्धिमा सघाउ पुऱ्याउने तर्फ नीतिगत, कानूनी तथा कार्यक्रमगत रूपमा कार्य गर्नुपर्ने देखिन्छ ।

२.४.१५ शान्ति, न्याय र सबल संस्था (लक्ष्य १५)

यस प्रदेशमा २०७८ साल चैत्र मसान्तसम्म २ विषयमा नीति, १० विषयमा ऐन, ९ विषयमा नियमावली र १६ विषयमा कार्यविधि, निर्देशिका तथा मापदण्ड तर्जुमा भई कार्यान्वयनमा रहेका छन् । यस प्रदेशमा प्रदेश प्रमुखको कार्यालय, प्रदेश सभा, ११ मन्त्रालय, मुख्य न्यायधिवक्ताको कार्यालय, प्रदेश नीति तथा योजना आयोग र प्रदेश लोक सेवा आयोग समेत २ आयोग, ५ निर्देशनालय, १४४ डिभिजन, सबडिभिजन र कार्यालयहरू सञ्चालनमा रहेका छन् ।

२.४.१६ दिगो विकास लक्ष्यका लागि साभेदारी (लक्ष्य १७)

यस प्रदेशलाई दिगो विकास लक्ष्यहरू हासिल गर्न वार्षिक रूपमा रु. २०४ अर्ब स्रोतको आवश्यक पर्ने अनुमान गरिएको छ । गण्डकी प्रदेश सरकारले निजी, सामुदायिक तथा गैरसरकारी साभेदारहरूलाई संलग्न गराएर लगानीको परिधिलाई विस्तार गर्नेछ । दिगो विकास लक्ष्यलाई राष्ट्रिय, प्रादेशिक र स्थानीय विकासको केन्द्रमा राख्न राष्ट्रिय सहमति आवश्यक छ ।

२.५ दिगो विकास लक्ष्य कार्यान्वयनको नीतिगत तथा संस्थागत व्यवस्था

२.५.१ प्रमुख नीतिगत व्यवस्थाहरू

गण्डकी प्रदेशमा दिगो विकास लक्ष्य हासिल गर्नका लागि हालसम्म तर्जुमा गरिएका मन्त्रालय र नीति तथा योजना आयोग अन्तरगत मुख्य मुख्य नीतिगत तथा कानूनी व्यवस्थाहरू देहायबमोजिम रहेका छन् ।

(क) पर्यटन, उद्योग, बाणिज्य तथा आपूर्ति क्षेत्र

१. प्रदेश औद्योगिक व्यवसाय ऐन, २०७५,
२. बजार अनुगमन नियमावली, २०७६,
३. प्राईभेट फर्म दर्ता गर्ने सम्वन्धमा व्यवस्था गर्न बनेको ऐन, २०७८
४. होमस्टे क्षमता अभिवृद्धि सशक्तीकरण तथा पूर्वाकार कार्य सञ्चालन कार्यविधि, २०७६
५. होमस्टे सञ्चालन तथा व्यवस्थापन कार्यविधि, २०७६

(ख) शिक्षा, संस्कृति, विज्ञान प्रविधि तथा सामाजिक विकास मन्त्रालय

१. गण्डकी प्रदेश शिक्षा नीति, २०७८
२. गण्डकी प्रदेश बालबालिकाको अधिकार सम्बन्धमा व्यवस्था गर्न बनेको ऐन, २०७८
३. प्रदेश खेलकुद विकास ऐन, २०७७
४. गण्डकी प्रज्ञा प्रतिष्ठान ऐन, २०७६
५. गण्डकी प्राविधिक शिक्षा तथा व्यावसायिक तालिम प्रतिष्ठान ऐन, २०७६
६. गण्डकी विश्व विद्यालयको स्थापना, व्यवस्थापन सञ्चालन ऐन, २०७६
७. गण्डकी प्रदेशको खेलकुद विकास नियमावली, २०७८
८. बालक्लव गठन तथा परिचालन मापदण्ड, २०७८
९. प्रदेश प्रमुख शैक्षिक सुधार कार्यक्रम मापदण्ड, २०७८
१०. महिला उद्यमशीलता विकास, वित्तीय पहुँच, टेवा पूँजी र प्रविधि सहयोग कार्यक्रम सञ्चालन कार्यविधि, २०७७
११. सडक आश्रित सहयोगापेक्षी मावन उद्धार, पुनर्स्थापना तथा व्यवस्थापन कार्यविधि, २०७८
१२. प्रादेशिक पुनर्स्थापना केन्द्र सञ्चालन मापदण्ड, २०७८
१३. एक स्थानीय तह एक खेलमैदान/रंगशाला निर्माण सम्बन्धी मापदण्ड, २०७७
१४. एक शिक्षण संस्था एक उद्यम कार्यान्वयन ढाँचा, २०७८
१५. एक शैक्षिक संस्था एक उद्यम कार्यविधि, २०७६

(ग) अर्थ मन्त्रालय

१. प्रदेश आर्थिक कार्यविधि तथा वित्तीय उत्तरदायित्व ऐन, २०७८
२. बजेट तथा कार्यक्रम कार्यान्वयन सम्बन्धी एकीकृत कार्यविधि, २०७७
३. कर तथा गैरकर राजस्व संकलन सम्बन्धी निर्देशिका, २०७५ (पहिलो संशोधन २०७८)
४. खर्चको मापदण्ड, २०७५
५. वित्तीय जोखिम न्यूनीकरण तथा मूल्याङ्कन कार्यविधि,

(घ) भौतिक पूर्वाधार, सहरी विकास तथा यातायात व्यवस्था मन्त्रालय

१. प्रदेश सवारी तथा यातायात सम्बन्धि व्यवस्था गर्न बनेको ऐन, २०७७
२. गण्डकी प्रदेश निर्वाचन क्षेत्र पूर्वाधार विकास कार्यक्रम सञ्चालन कार्यविधि, २०७८

३. जलस्रोत तथा सिँचाई योजना कार्यान्वयन कार्यविधि, २०७५
४. जनता आवास कार्यक्रम कार्यान्वयन कार्यविधि, २०७५
५. साभेदारी सडक निर्माण सम्बन्धि कार्यविधि, २०७५
६. सडक तथा सडक पुल वर्गीकरण अनुसारको मापदण्ड, २०७७
७. बहूउद्देश्यीय सभाहल निर्माण सम्बन्धी कार्यविधि, २०७५
८. घरेलु सौर्य ऊर्जा प्रविधि जडान सम्बन्धी कार्यविधि, २०७५
९. काठेपोल प्रतिस्थापन सम्बन्धी कार्यविधि, २०७५

(ड) भूमि व्यवस्था, कृषि, सहकारी तथा गरिबी निवारण मन्त्रालय

१. गण्डकी प्रदेश खाद्य परिषद् (गठन तथा सञ्चालन) आदेश, २०७८
२. प्रदेश कृषि व्यवसाय प्रवर्धन ऐन, २०७७
३. प्रदेश दुग्ध विकास बोर्ड ऐन, २०७५
४. गण्डकी प्रदेश सहकारी ऐन, २०७५
५. गण्डकी प्रदेश सहकारी नियमावली, २०७६
६. सहकारी संघ, संस्था अनुगमन, मूल्यांकन तथा नियमन कार्यविधि, २०७६
७. मुख्यमन्त्री जलवायुमैत्री नमुना कृषि गाउँ कार्यक्रम सञ्चालन कार्यविधि, २०७७
८. पाडी/बाच्छा हुर्काउन प्रोत्साहन कार्यक्रम सञ्चालन कार्यविधि, २०७७
९. पशुको पूर्ण खोप कार्यक्रम कार्यान्वयन कार्यविधि, २०७६ (पहिलो संशोधन, २०७८)
१०. दुग्ध विकास बोर्ड सञ्चालन निर्देशिा, २०७५
११. जग्गा एकिकरण तथा वस्ती विकास कार्यक्रम कार्यान्वयन कार्यविधि, २०७६
१२. कृषकसँग कृषि मन्त्री कार्यक्रम सञ्चालन कार्यविधि, २०७५
१३. कृषक पहिचान तथा वर्गीकरण कार्यविधि, २०७५ (पहिलो संशोधन, २०७६)

(च) प्रदेश नीति तथा योजना आयोग

१. गण्डकी प्रदेशको स्थिति पत्र, २०७५
२. प्रदेश स्तरीय योजना तर्जुमा दिग्दर्शन, २०७५
३. दिगो विकास लक्ष्यहरू आधार तथ्याङ्क प्रतिवेदन, २०७६
४. प्रथम पञ्चवर्षीय योजना, आधारपत्र, २०७६
५. प्रदेशको प्रथम पञ्चवर्षीय योजना (२०७६/७७-२०८०/८१)
६. प्रदेश तथा स्थानीय तह अनुगमन तथा मूल्यांकन दिग्दर्शन, २०७७
७. स्थानीय तहको योजना तर्जुमा दिग्दर्शन, २०७७

८. मध्यमकालीन खर्च संरचना (२०७८/७९-२०८०/८१)
९. गण्डकी प्रदेश दिगो विकास लक्ष्यको आधार तथ्यांक प्रतिवेदन, २०७६

(छ) स्वास्थ्य तथा जनसंख्या मन्त्रालय

१. गण्डकी प्रदेश स्वास्थ्य नीति, २०७८
२. सुर्तीजन्य पदार्थ (नियन्त्रण र नियमन गर्ने) ऐन, २०७६
३. खोप सेवा (सञ्चालन तथा व्यवस्थापन) ऐन, २०७५

(ज) युवा तथा खेलकुद मन्त्रालय

१. प्रदेश खेलकुद विकास ऐन, २०७७
२. गण्डकी प्रदेश खेलकुद विकास नियमावली, २०७८
३. उद्यमी युवा समृद्ध प्रदेश निर्माणमा टेवा कार्यक्रम सम्बन्धी मापदण्ड?, २०७८
४. गण्डकी प्रदेश विकास स्वयम सेवक परिचालन कार्यविधी, २०७८

(झ) वन, वातावरण तथा भूसंरक्षण मन्त्रालय

१. प्रदेश वातावरण संरक्षण ऐन, २०७६
२. ताल संरक्षण तथा विकास प्राधिकरण ऐन, २०७५
३. वर, पिपल, शमी र चौतारो संरक्षण ऐन, २०७५

(ञ) कानून, सञ्चार तथा प्रदेशसभा मामिला मन्त्रालय

- १। प्रदेश सुशासन ऐन, २०७६

२.५.२ संस्थागत व्यवस्था

प्रदेशको नीति निर्माण र योजना तर्जुमा प्रक्रियालाई वैज्ञानिक र पारदर्शी बनाउन गण्डकी प्रदेश सरकारले प्रदेश नीति तथा योजना आयोग गठन तथा कार्य सञ्चालन आदेश, २०७४ जारी गरी २०७५ श्रावण ६ गते नीति तथा योजना आयोग गठन गरेको छ । नीति निर्माण, योजना तर्जुमा तथा दिगो विकास लक्ष्यको कार्यान्वयन सम्बन्धमा आयोगको प्रमुख जिम्मेवारीहरू देहायअनुसार रहेका छन्:

- (क) प्रदेशको समग्र समृद्धिका लागि भविष्यपरक दृष्टि सहितको दीर्घकालीन लक्ष्य, मार्गचित्र, नीति तथा योजना तर्जुमा गरी त्यसको कार्यान्वयनको सहजीकरण गर्ने,
- (ख) आर्थिक, सामाजिक, भौतिक पूर्वाधार, पर्यावरणीय र सुशासन लगायतका प्रदेशको अधिकार क्षेत्रका विषयमा नीति तथा रणनीतिक योजना तर्जुमा गर्ने,
- (ग) अध्ययन, अनुसन्धानमा आधारित नीति निर्माण प्रक्रियालाई अवलम्बन गरी विभिन्न

क्षेत्रगत नीतिहरूको निर्माण तथा तिनको कार्यान्वयनको समन्वय र सहजीकरण गर्ने,

- (घ) प्रदेशको विकास सम्बन्धी नीति, योजना, कार्यक्रम तथा आयोजनाको कार्यान्वयन, प्रतिफल तथा प्रभावको विश्वसनीय र प्रभावकारी अनुगमन तथा मूल्यांकन प्रणालीको विकास गर्ने तथा त्यसलाई प्रदेश सरकारका विभिन्न निकायहरूमा लागु गरी संस्थागत गराउने,
- (ङ) प्रदेश र स्थानीय तहमा दिगो विकास लक्ष्यको कार्यान्वयन र स्रोत परिचालन तथा प्रगति मापन कार्यहरू गर्ने ।

दिगो विकास लक्ष्य कार्यान्वयन गर्नका लागि गण्डकी प्रदेशले निम्नानुसारको संस्थागत संरचनाको गठन गरेको छ ।

क. दिगो विकास लक्ष्य निर्देशक समिति

दिगो विकास लक्ष्यसँग सम्बन्धित प्रदेश नीति, योजना, कार्यक्रम तथा आयोजनाको लागि स्रोत व्यवस्थापन, समन्वय, कार्यान्वयन, अनुगमन तथा मूल्याङ्कन र प्रगति प्रतिवेदन सम्बन्धमा मार्गदर्शन गर्ने प्रयोजनार्थ माननीय मुख्यमन्त्रीको संयोजकत्वमा एक उच्चस्तरीय दिगो विकास लक्ष्य निर्देशक समितिको व्यवस्था गरिएको छ । मुख्यमन्त्री तथा मन्त्री परिषदको कार्यालयको शासकीय सुधार तथा समन्वय महाशाखाले यस समितिको सचिवालयको रूपमा काम गर्नेछ । गण्डकी प्रदेशमा दिगो विकास लक्ष्यको प्रभावकारी कार्यान्वयन गर्न नीतिगत निर्देशन र स्रोतको व्यवस्था गर्नु निर्देशक समितिको प्रमुख कर्तव्य हुने व्यवस्था छ ।

ख. प्रदेश दिगो विकास लक्ष्य समन्वय समिति

दिगो विकास लक्ष्यसँग सम्बन्धित प्रदेश नीति, योजना, कार्यक्रम तथा आयोजना कार्यान्वयनको समन्वय, अनुगमन तथा मूल्याङ्कन गर्ने प्रयोजनार्थ प्रदेश नीति तथा योजना आयोगका उपाध्यक्षको संयोजकत्वमा एक प्रदेश स्तरीय दिगो विकास लक्ष्य समन्वय, अनुगमन तथा मूल्याङ्कन समितिको गठन गरिएको छ । प्रदेश नीति तथा योजना आयोगको सचिवालयले यस समितिको सचिवालयको रूपमा कार्य गर्नेछ । दिगो विकास लक्ष्य कार्यान्वयनको लागि सार्वजनिक, निजी, सामुदायिक क्षेत्रबीच समन्वय, अनुगमन तथा मूल्याङ्कन गर्नु यस समितिको प्रमुख कर्तव्य रहेको छ ।

ग. प्रदेश दिगो विकास लक्ष्य अनुगमन तथा मूल्याक्तन समिति

गण्डकी प्रदेशमा दिगो विकास लक्ष्य कार्यान्वयनको समन्वय, अनुगमन तथा मूल्याङ्कन गर्न प्रदेश नीति तथा योजना आयोगका सदस्यको संयोजकत्वमा आर्थिक क्षेत्र अनुगमन तथा मूल्याङ्कन समिति, भौतिक पूर्वाधार क्षेत्र अनुगमन तथा मूल्याङ्कन समिति तथा सामाजिक क्षेत्र

अनुगमन तथा मूल्याङ्कन समितिको व्यवस्था गरिएको छ। आर्थिक क्षेत्रसँग सम्बन्धित समितिले दिगो विकास लक्ष्य १, २, ८ र १२ र पूर्वाधार विकास समितिले ६, ७, ९, ११, १३ र १५ र सामाजिक क्षेत्रसँग सम्बन्धित समितिले दिगो विकास लक्ष्य ३, ४, ५, १० र १६ र १७ सम्बन्धी अनुगमन तथा प्रगतिको कार्यान्वयनको समन्वय, अनुगमन तथा मूल्याङ्कन गर्ने र प्रगति विवरण तयार गर्ने व्यवस्था गरिएको छ।

अनुगमन तथा मूल्याङ्कन समितिको मुख्य काम दिगो विकास लक्ष्य कार्यान्वयन गर्ने सम्बन्धित मन्त्रालय तथा अन्य निकायका कार्यक्रमको अनुगमन तथा मूल्याङ्कन गरी पृष्ठपोषण गर्नु र दिगो विकास लक्ष्य निर्देशक समितिले आवश्यक राय सुझाव दिने रहेको छ।

घ. स्थानीय तह दिगो विकास लक्ष्य समन्वय, अनुगमन तथा मूल्याक्तन समिति

स्थानीय तहकमा दिगो विकास लक्ष्यसँग सम्बन्धित नीति, योजना, कार्यक्रम र आयोजनाका लागि स्रोत व्यवस्थापन, कार्यान्वयन, अनुगमन र मूल्याङ्कन सम्बन्धमा समन्वय गर्ने प्रयोजनार्थ स्थानीय सरकारको प्रमुख/अध्यक्षको अध्यक्षतामा एक दिगो विकास लक्ष्य समन्वय, अनुगमन तथा मूल्याङ्कन समिति रहने व्यवस्था गण्डकी प्रदेश सरकारबाट जारी प्रदेश तथा स्थानीय तहको अनुगमन तथा मूल्याङ्कन दिग्दर्शनमा गरिएकोछ।

२.६ दिगो विकास लक्ष्यको आन्तरिकीकरण

नेपाल दिगो विकास लक्ष्य कार्यान्वयन गर्न हस्ताक्षर गर्ने अग्रणी राष्ट्र हो। तसर्थ दिगो विकास लक्ष्यको स्थानीयकरण विना दिगो विकास लक्ष्य हासिल गर्ने प्रतिवद्धता संघीय सरकार एकलैबाट संभव हुदैन। यसका लागि प्रदेश सरकार र स्थानीय तहहरूको योजना तर्जुमा प्रक्रियामा दिगो विकास लक्ष्यलाई आन्तरिकीकरण र स्थानीयकरण गर्नु अपरिहार्य आवश्यकता छ। तसर्थ प्रदेश सरकार र स्थानीय तहको तत्परता, संवेदनशिलता र जिम्मेवारीबोधबाट मात्रै संघले तय गरेको दिगो विकासका राष्ट्रिय लक्ष्यहरू हासिल गर्न सम्भव हुन्छ। दिगो विकास लक्ष्य कार्यान्वयनको संघीय प्रारूपलाई आत्मसात् गर्दै प्रदेश सरकार तथा स्थानीय तहहरूले आआफ्ना क्षेत्रको समष्टिगत विकासका लागि आवश्यक आवधिक, वार्षिक र रणनीतिगत विषय क्षेत्रका विकास योजनाहरू तर्जुमा गरी कार्यान्वयन गर्नु पर्ने हुन्छ।

२.७ गण्डकी प्रदेशको दिगो विकास लक्ष्यमा प्राप्त उपलब्धीहरू

गण्डकी प्रदेशले दिगो विकास लक्ष्य हासिल गर्न देहायअनुसारका कार्यहरू गरेको छ।

१. प्रदेश मन्त्रालयको लैङ्गिक सशक्तीकरण (Gender Empowerment) परीक्षण अवधारणा पत्र, कार्यशर्त र सूचकको मस्यौदा तयारी गरेको,
२. हालसम्म ५५,५८५ वटा उद्योग तथा ५४,९८३ वटा व्यापार व्यावसाय दर्ता भएको,

३. गरिबी निवारणका लागि लघु उद्यम विकास कार्यक्रमबाट नयाँ उद्यमी सिर्जना गर्ने तथा प्रविधि सहयोग प्रदान गरिदै आएको,
४. पोखरा महानगरको ३३ नम्बर वडाको पुँडीटार र नवलपुरको लोकाहा खोलामा प्रादेशिक औद्योगिक क्षेत्र स्थापना तथा सञ्चालनार्थ जग्गा प्राप्तिका लागि पहल भै रहेको,
५. एक स्थानीय तह एक उद्योग ग्रामको नीति अनुरूप २३ वटा स्थानीय तहमा नेपाल सरकारले उद्योग ग्राम घोषणा गरेको र उक्त उद्योग ग्रामहरूमा पूर्वाधार निर्माणका कार्यहरू अगाडी बढेको,
६. पोखराबाट भैरहवा, भरतपुर, सिमरा र नेपालगञ्ज जोड्ने उद्देश्यले नियमित हवाईउडान सुरु गरिएको,
७. प्रदेशको पर्यटन प्रवर्द्धन गर्न Glorious Gandaki पर्यटकीय Brand तयार गरी टेलिभिजन, एफएम रेडियो, छापा र अनलाईन मिडियामार्फत प्रचारप्रसार गरिएको,
८. गण्डकी प्रदेशका हिमालयहरूको प्रोफाइल तयार गरिएको,
९. फेवाताल सौन्दर्यीकरणका लागि ताल वरपर फुटट्रेल निर्माण गरिएको,
१०. भ्रष्टाचार विरुद्धको कार्ययोजना बनाउने तयारीमा रहेको,
११. सचिवस्तरीय बैठकमा दिगो विकास लक्ष्यको प्रगति समीक्षा गर्ने गरिएको,
१२. प्रगति समीक्षा गर्दा दिगो विकास लक्ष्यको विषयलाई प्राथमिकता राखिएको,
१३. सामाजिक उत्तरदायित्व कार्यविधि तर्जुमा भई कार्यान्वयनमा रहेको,
१४. लैङ्गिक समानता तथा सामाजिक समावेशीकरण दिग्दर्शन तयार भएको,
१५. प्रदेश शिक्षा नीतिले दिगो विकास लक्ष्यलाई आधार मानी तयार भएको,
१६. शिक्षा क्षेत्र विकास योजना, २०७८ तयार भैसकेको र अनुमोदन हुन बाँकी रहेको,
१७. आयोजना तथा कार्यक्रमको अनुगमनलाई जिल्लागत रूपमा परामर्श गर्ने र नतिजामूलक बनाउने प्रणाली शुरु गरिएको,
१८. प्रदेश स्तरमा Doing Business Study (DBS) गरी निजी क्षेत्रको लगानी प्रवर्द्धनमा सहजीकरण गरिएको,
१९. कोरोनाबाट थला परेका साना उद्यम व्यवसायलाई पुनर्स्थापना गर्न जीवन रक्षा कोषको व्यवस्था गरी यसलाई नयाँ उद्यम व्यवसाय विकासमा समेत परिचालन गर्ने गरी कार्यविधि परिमार्जन गरिएको ।
२०. कृषि तथा पर्यटनलाई यस प्रदेशको अग्रणी क्षेत्रको रूपमा विकास गर्न सो अनुसार नीति, कार्यक्रम तर्जुमा गर्ने र कार्यान्वयन गर्ने प्रयास गरिएको ।

२.८ दिगो विकास लक्ष्य कार्यान्वयनमा प्रदेश सरकारको प्राथमिकता

दिगो विकास लक्ष्यहरू व्यापक, महत्वकांक्षी र चुनौतीपूर्ण छन् । सन् २०३० भित्र यी लक्ष्यहरू प्राप्त गर्नका लागि पर्याप्त वित्तीय स्रोत तथा मानवीय क्षमताको आवश्यकता पर्दछ । आधारभूत आर्थिक र सामाजिक सेवामा विश्वव्यापी पहुँच, असमानताको न्यूनीकरण र उत्पादन र उपभोगमा संरचनात्मक परिवर्तन गर्ने कुरा एक आर्दशका रूपमा लिईन्छ । तर यी क्षेत्रमा आशातीत उपलब्धी हासिल गर्नका लागि आधारभूतरूपमा नीतिगत परिवर्तन र अभूतपूर्व राष्ट्रिय तथा अन्तर्राष्ट्रिय सहयोग सुनिश्चित हुनु पर्दछ । यसका लागि प्रदेश तथा स्थानीय सरकारहरूले पनि यसलाई पूर्णरूपमा आत्मसात् गर्नु पर्दछ । दिगो विकास लक्ष्यको कार्यान्वयनका लागि प्रदेश सरकारले निम्नलिखित क्षेत्रमा काम गर्नुपर्ने हुन्छ :

१. आवधिक योजना, विषय क्षेत्रगत रणनीतिक र वार्षिक बजेट तथा कार्यक्रममा दिगो विकास लक्ष्यहरूलाई एकीकृत गरी मूलप्रवाहीकरण गर्ने,
२. दिगो विकास लक्ष्यका सूचकहरूको प्राथमिकता तय गर्ने,
३. लक्षित समुदायको तहसम्म कार्यक्रम पुर्याउने,
४. पर्याप्त वित्तीय स्रोतको परिचालन गर्ने र वित्तीय न्यूनता परिपूर्ति गर्ने,
५. क्षमता विकासमा जोड दिने,
६. सुशासन सहितको सेवा प्रवाह गर्ने प्रणालीलाई चुस्त र दुरुस्त बनाउने,
७. अनुगमन तथा मूल्यांकन र तथ्यांक प्रणालीलाई चुस्त बनाउने ।

२.९ वार्षिक योजना, विषयगत नीति तथा र(नीतिसँग दिगो विकास लक्ष्यको तादात्म्यता

२.९.१ वार्षिक योजना

गण्डकी प्रदेशको आर्थिक वर्ष २०७८/७९ को बजेट बक्तब्यले सुशासन, विकास र समृद्धि हासिल गर्नका लागि सार्वजनिक खर्चमा पारदर्शिता, मितव्ययिता र उत्तरदायित्व कायम गरी सरकारी खर्चको उपादेयता बढाउने र आर्थिक-सामाजिक तथा भौतिक पूर्वाधारहरूको विकास तथा निर्माणलाई तीब्रता दिने उद्देश्य तय गरेको छ । कोरोना महामारीका कारणले स्वदेश तथा विदेशमा रोजगारी गुमाएका बेरोजगार नागरिकलाई रोजगारीको अवसर सिर्जना गर्ने, स्वास्थ्य पूर्वाधारको विकास तथा विस्तार र दक्ष जनशक्तिहरूको व्यवस्थापन गरी समग्र स्वास्थ्य क्षेत्रको सृदृढीकरण गर्ने, कृषि क्षेत्रको आधुनिकीकरणमार्फत उत्पादन र उत्पादकत्व अभिवृद्धि गर्दै खाद्य सुरक्षाको प्रत्याभूति गर्ने, सार्वजनिक, सहकारी र निजी क्षेत्रमा उपलब्ध स्रोत र साधनको उत्पादनशील क्षेत्रमा परिचालन गरी दिगो एवम् उत्थानशील अर्थतन्त्र निर्माण गर्ने गरी वार्षिक योजनाले प्राथमिकता तोकेको छ ।

शिशु, बालबालिका, किशोरी, अपांगता भएका व्यक्ति र गर्भवतीको पोषण स्थितिमा सुधार ल्याउन बहुक्षेत्रीय पोषण सुधार कार्यक्रमलाई निरन्तरता दिने, सक्षम महिला: समानान्तर पाईला

कार्यक्रममार्फत सबै प्रकारका हिंसा अन्त्य गर्ने, सीप, दक्षता र रोजगारी: युवा पलायन रोक्ने हाम्रो जिम्मेवारी कार्यक्रम, उच्चमी युवा: समृद्ध प्रदेश निर्माणमा टेवा कार्यक्रम, बाभो एवम खेतीयोग्य जमिनको चक्लावन्दी कार्यक्रम, एक सहकारी एक उत्पादन कार्यक्रम, एक निर्वाचन क्षेत्र-एक पर्यटन गन्तव्य कार्यक्रम, दिगो बन व्यवस्थापन कार्यक्रम, एकीकृत नमूना प्रशासनिक केन्द्र, आधारभूत खानेपानी कार्यक्रम तथा एक घर-एक धारा खानेपानी कार्यक्रम, सूचना प्रविधि पार्क र सञ्चारग्राम, प्रशासनिक खर्चमा मितव्ययीता, विद्युतीय सुशासन गुरुयोजना तर्जुमा, भ्रष्टाचार विरुद्ध शून्य सहनशीलताको नीतिहरू प्रदेश सरकारले अवलम्बन गर्ने प्रतिवद्धता बजेट बक्तव्यमार्फत जाहेर भएको छ ।

२.९.२ नीति तथा रणनीति

पूर्वाधार विकास, उत्पादनमुखी र गरिबी निवारणका कार्यक्रमलाई जोड दिने, राजस्व प्रणालीलाई न्यायपूर्ण, पारदर्शी र प्रविधिमा आधारित बनाई आन्तरिक आयलाई प्रदेशको आम्दानीको मूल आधारको रूपमा विकास गर्ने, अनावश्यक फजुल खर्च रोक्ने, आर्थिक पारदर्शिता तथा वित्तीय उत्तरदायित्व कायम गर्ने, स्रोतको दिगो परिचालन र लगानीको वातावरण निर्माण गर्ने, आधारभूत स्वास्थ्य सेवामा सबैको सरल र सहज पहुँच सुनिश्चित गर्दै गुणस्तर अभिवृद्धि गर्ने, स्थानीय तहको केन्द्र जोड्ने उद्देश्यले एक निर्वाचन क्षेत्र एक सडक कार्यक्रमलाई निरन्तरता दिने, 'एक घर एक धारा' कार्यक्रमलाई निरन्तरता दिने, उज्यालो गण्डकी प्रदेश र काठेपोल विस्थापन कार्यक्रमलाई निरन्तरता दिने, दक्ष जनशक्ति उत्पादनको लागि प्राविधिक शिक्षा तथा व्यवसायिक तालिममा जोड दिदै उच्च शिक्षालाई ज्ञान, सीप, प्रविधि र अनुसन्धानमा आधारित बनाउने, मुख्यमन्त्री जलवायुमैत्री नमूना कृषि गाउँ कार्यक्रमलाई निरन्तरता दिने जस्ता नीति तथा कार्यक्रमहरूलाई निरन्तरता दिदै आएको छ ।

यसैगरी, सहकारी क्षेत्रको क्षमता अभिवृद्धि, नियमन तथा व्यवस्थापन गर्ने, पर्यटन गुरुयोजना निर्माण गरी कार्यान्वयन गर्ने, प्रदेश प्रमुख शैक्षिक सुधार कार्यक्रमलाई निरन्तरता दिने, गण्डकी प्रदेशलाई पर्यटन हव र पोखरालाई नेपालको पर्यटकीय राजधानीको रूपमा विकास गर्ने, आन्तगरिक पर्यटन वर्ष घोषणा गरी कार्यक्रम सञ्चालन गर्ने, पोखरालाई फिल्म सिटी र विशेष पर्यटन क्षेत्रको रूपमा विकास गर्ने, एक वडा एक नमूना व्यावसायिक कृषि कार्यक्रम र एक पालिका एक उत्पादन कार्यक्रम सञ्चालन गर्ने, एक पालिका एक शीत भण्डार, एक पालिका एक कृषि बजार, 'एक वडा एक कृषि उपज संकलन केन्द्र' कार्यक्रमको निरन्तरता दिने, अर्गानिक कृषि उपज प्रमाणीकरण प्रयोगशाला स्थापना गर्ने, युवा लक्षित व्यावसायिक कृषि तथा पशुपक्षी तालिम कार्यक्रमलाई निरन्तरता दिने, प्रदेश सिँचाई गुरु योजना तयार गर्ने, एक सहकारी एक उत्पादन, एक स्थानीय तह एक उद्योग ग्राम, जनता आवास कार्यक्रम, पूर्ण साक्षरता प्रदेश, गण्डकी विश्व विद्यालय स्थापना र सञ्चालन, लैङ्गिक हिंसा तथा सामाजिक

कुरीति विरुद्धको अभियान, स्वास्थ्य बीमा कार्यक्रम, स्वास्थ्य नीति, प्रदेश परियोजना बैंक स्थापना गर्ने, भ्रष्टचार गर्दिनः गर्न पनि दिन्न, एक गाउँ एक पोखरी अभियान, गरी वार्षिक रुपमा गण्डकी प्रदेशले नीति तथा कार्यक्रम ल्याउने गरेको छ । सोही आधारमा सबै मन्त्रालयहरूले वार्षिक कार्यक्रम र बजेट तर्जुमा गर्ने गरेका छन् ।

गण्डकी प्रदेशले तयार गरेको प्रथम पञ्चवर्षिय योजना (आ.व. २०७६/७७-२०८०/८१), मध्यमकालीन खर्च संरचना (आ.व. २०७८/७९-२०८०/८१), दिगो विकास लक्ष्यको आधार तथ्याङ्क प्रतिवेदन, प्रदेश तथा स्थानीय तहको अनुगमन तथा मूल्यांकन दिग्दर्शन, २०७७, शिक्षा क्षेत्र विकास योजना आदि दिगो विकास लक्ष्यसँग प्रत्यक्ष रुपमा आवद्ध तथा एकीकृत भएका छन् र दिगो विकास लक्ष्य स्थानीयकरणतर्फ लक्षित रहेका छन् । गण्डकी प्रदेशको शिक्षा क्षेत्र विकास योजना दिगो विकास लक्ष्यका सूचकहरू, पन्ध्रौ योजना र गण्डकी प्रदेशको प्रथम पञ्चवर्षिय योजनाको सोच, लक्ष्य र उद्देश्यहरूलाई समेत ध्यानमा राखि तयार गरिएको छ ।

गण्डकी प्रदेशले तयार गरेको दिगो विकास लक्ष्यको आधार तथ्यांक प्रतिवेदन, २०७६ ले दिगो विकासका १७ वटा लक्ष्य र परिमाणात्मक लक्ष्यहरूको स्पष्टरुपमा विश्लेषण गरेको छ । गण्डकी प्रदेशको योजना तथा बजेट निर्माणमा दिगो विकास लक्ष्यको स्थानीयकरणका सन्दर्भमा गण्डकी प्रदेशले विकासका एजेण्डालाई नीतिमार्फत अर्थतन्त्र, समाज र वातावरण गरी तीन वटा आयामहरूलाई अघि बढाउने प्रतिवद्धता व्यक्त गरेको छ । साथै, एउटा लक्ष्यको प्राप्तिले कसरी अर्को लक्ष्यलाई प्रभावित गर्छ भन्ने कुरालाई समेत ध्यानमा राखी जनता, समृद्धि, पृथ्वी, शान्ति र साभेदारीको समुह छुट्याएर दिगो विकास लक्ष्यलाई वर्गिकरण गरेको छ । यसैगरी दिगो विकास लक्ष्य हासिल गर्न पूर्वाधार, कृषि र सिँचाई, ऊर्जा र उद्योग तथा शिक्षा र नवप्रवर्तनका क्षेत्रमा रुपान्तरणकारी कार्यक्रम/आयोजनाहरू समेत पहिचान गरेको छ । यसैगरी आधार तथ्यांक प्रतिवेदन, २०७६ ले दिगो विकास लक्ष्यका परिमाणात्मक लक्ष्य र सूचकहरूको आधार तथ्यांक र सन् २०३० सम्मको गन्तव्य तय गरेको छ । तर, गण्डकी प्रदेशको शिक्षा नीतिमा दिगो विकास लक्ष्यको सन्दर्भलाई समेटेको देखिदैन । तथापि, अप्रत्यक्ष रुपमा दिगो विकास लक्ष्य, नतिजा र सूचक सम्बन्धमा नीतिगत ब्यवस्था भने गरेको छ । आर्थिक वर्ष २०७८/७९ को बजेट बक्तव्यमा दिगो विकास लक्ष्यको सन्दर्भ परेको छैन । गण्डकी प्रदेशको स्वास्थ्य नीति, २०७८, पञ्चवर्षिय योजनाको सोच, लक्ष्य र उद्देश्यहरूलाई समेत ध्यानमा राखी तयार गरिएको छ ।

२.९.३ मध्यमकालीन खर्च संरचना र वार्षिक बजेटबीचको तालमेल

गण्डकी प्रदेशको आ.व. २०७८/७९ को मध्यमकालीन खर्च संरचना अनुसार दिगो विकास लक्ष्य प्राप्त गर्नका लागि गरेको खर्चको अनुमान र आर्थिक वर्ष आ.व. २०७८/७९ को वार्षिक बजेटको तुलना गर्दा समानता देखिदैन। सांकेतिकरण नगरिएको शीर्षक अन्तरगत मध्यमकालीन खर्च संरचनाको तुलनामा वार्षिक बजेट विनियोजन करिब १२०६ प्रतिशतले अधिक देखिन्छ। त्यसैगरी सबै प्रकारका गरिबीको अन्त्य (दिगो विकास लक्ष्य १) शीर्षक अन्तरगत मध्यमकालीन खर्च संरचनाको तुलनामा वार्षिक बजेट विनियोजन ९५.१७ प्रतिशतले न्यून देखिन्छ। मध्यमकालीन खर्च संरचनाले १७ वटै लक्ष्यहरूलाई आधार मानी बजेट प्रक्षेपण गरेको छ भने वार्षिक बजेटमा लक्ष्यहरू १, ३, ४, ६, १२, १३, १६ र १७ को मात्रै अनुमान गरेको छ। शीर्षकगत मध्यमकालीन खर्च संरचना र वार्षिक बजेट विनियोजनको तुलना तल तालिका ७ मा प्रस्तुत गरिएको छ।

तालिका ७ : गण्डकी प्रदेशको आ.व. २०७८/७९ को क्षेत्रगत व्यय अनुमान (रु. हजारमा)

दिविल संकेत नं.	दिगो विकास लक्ष्य	आ.व. २०७८/७९ को मध्यमकालीन खर्च संरचनाको अनुमान		आ.व. २०७८/७९ को वार्षिक बजेट विनियोजन		फरक रकम	प्रतिशत (+, -)
		रकम	प्रतिशत	रकम	प्रतिशत		
०	सांकेतिकरण नगरिएको	१४७९२३२	१३.२४	१९३२२०७८	७४.६८	१७८४२८४६	१२०६.२२
१	सबै प्रकारका गरिबीको अन्त्य	१६९७८९६	१५.२०	८२०२९	०.३२	(१६९५८६७)	(९५.१७)
३	स्वस्थ जीवन	२८४३६४२	२५.४५	१४१४८५८	५.४७	(१४२८७८४)	(५०.२४)
४	गुणस्तरीय र जीवनपर्यन्त शिक्षा	१८३७२४९	१६.४४	४०१५७	०.१६	(१७९७०९२)	(९७.८१)
६	दिगो सफा पानी र सरसफाई सेवा	१७१३४११	१५.३३	१९५७८४७	७.५७	२४४४३६	१४.२७
१२	दिगो उपभोग तथा उत्पादन	१५३०९७	१.३७	१६५००८९	६.३८	१४९६९९२	९७७.८१
१३	जलवायु परिवर्तन विरुद्ध लड्ने	२१८३४४	१.९५	६९८६५१	२.७०	४८०३०७	२१९.९८
१६	शान्तिपूर्ण, न्यायपूर्ण र सशक्त समाज	१२३०९११	११.०२	६५०३३३	२.५१	(५८०५७८)	(४७.१७)
१७	दिगो विकासका लागि साभेदारी	०	०.००	५६३५८	०.२२	५६३५८	१००.००
	जम्मा	१११७३७८२	१००.००	२५८७२४००	१००.००	१४६९८६१८	

स्रोत: आर्थिक वर्ष २०७८/७९ को बजेट वक्तव्य, प्रदेश सरकार, गण्डकी प्रदेश, अर्थमन्त्रालय, पोखरा नेपाल, अनुसूची ८।
प्रदेश सरकार, गण्डकी प्रदेश, नीति तथा योजना आयोग (२०७८), मध्यमकालीन खर्च संरचना, २०७८, तालिका २.६.२

२.९.४ पञ्चवर्षिय योजना, शिक्षा क्षेत्र विकास योजना र शिक्षा नीतिबीच सामान्जस्यता

गण्डकी प्रदेशको पहिलो पञ्चवर्षिय योजना, शिक्षा क्षेत्र विकास योजना र शिक्षा नीतिले लिएका दीर्घकालिन सोच, ध्येय, लक्ष्य र उद्देश्यहरू तालिका ८ मा प्रस्तुत गरिएको छ । तीनवटै दस्तावेजमा उल्लेखित सोच, ध्येय, लक्ष्य र उद्देश्यहरूमा केहीहदसम्म समान र केही फरक रूपले तयार भएका छन् तथापि तीनवटै दस्तावेजको आसय गुणस्तरीय शिक्षामा सबै नागरिकको समान पहुँच सुनिश्चित गर्नु रहेको छ । यसर्थ, गण्डकी प्रदेशले निर्माण गरेको पहिलो पञ्चवर्षिय योजनाको भावना र आसयलाई प्रदेश शिक्षा क्षेत्र विकास योजना र प्रदेश शिक्षा नीति, २०७८ ले अनुसरण गर्ने प्रयास गरेको छ ।

तालिका ८: गण्डकी प्रदेशको पञ्चवर्षिय योजना, शिक्षा विकास योजना र शिक्षा नीतिको तुलना

विषय	पञ्चवर्षिय योजना (२०७६/७७-२०८०/८१)	प्रदेश शिक्षा क्षेत्र विकास योजना (२०७८-२०८७)	प्रदेश शिक्षा नीति, २०७८
सोच	शिक्षा क्षेत्रमा आधुनिकीकरण र समान पहुँच	गुणस्तरीय शिक्षामा समान पहुँच	गुणस्तरीय मानव पूँजीको अभिवृद्धि, गण्डकी प्रदेशको समृद्धि
ध्येय			सिर्जनशील, उद्यमशील एवम् प्रतिस्पर्धी दक्ष जनशक्तिको माध्यमबाट समृद्ध र आत्मनिर्भर प्रदेशको निर्माण गर्ने
लक्ष्य	राष्ट्रिय एवम अन्तर राष्ट्रियस्तरमा प्रतिस्पर्धा गर्न सक्ने दक्ष जनशक्ति उत्पादन गर्ने	राष्ट्रिय एवम अन्तर्राष्ट्रियस्तरमा प्रतिस्पर्धा गर्न सक्ने दक्ष जनशक्ति उत्पादन गर्ने	सबै तह र प्रकारको शिक्षालाई पहुँचयोग्य, गुणस्तरीय, प्रविधिमैत्री, रोजगार मूलक, नवप्रवर्तनात्मक एवम् उत्पादनमुखी बनाई प्रदेशको आवश्यकता अनुरूप समाज र मुलुकप्रति उत्तरदायी जनशक्ति विकास गर्ने

विषय	पञ्चवर्षिय योजना (२०७६/७७-२०८०/८१)	प्रदेश शिक्षा क्षेत्र विकास योजना (२०७८-२०८७)	प्रदेश शिक्षा नीति, २०७८
उद्देश्य	<ol style="list-style-type: none"> १. दक्ष जनशक्ति उत्पादनका लागि शिक्षण संस्थाहरूको आधुनिकीकरण गर्नु । २. साक्षरता र जीवनपर्यन्त शिक्षाको अवसर बढाउनु । ३. प्राविधिक शिक्षा तथा व्यावसायिक तालिममा जोड दिदै उच्च शिक्षालाई ज्ञान, सीप, प्रविधि र अनुसन्धानमा आधारित बनाउनु । 	<ol style="list-style-type: none"> १. सबै तहको शिक्षालाई पहुँचयोग्य, गुणस्तरीय, प्रविधिमैत्री र जीवनोपयोगी बनाउनु । २. प्राविधिक तथा व्यवसायिक शिक्षा र सिप विकासमा समतामूलक पहुँच, सान्दर्भिकता र गुणस्तर सुनिश्चित गर्नु । ३. उच्च शिक्षालाई बैज्ञानिक, अनुसन्धानात्मक, प्रविधिमैत्री र रोजगारमूलक बनाई प्रदेशलाई उत्कृष्ट शैक्षिक गन्तव्यको रूपमा विकास गर्नु ४. शैक्षिक संस्थाहरूको सक्षमतामा सुधार गरी जवाफदेहिता र सुशासनको प्रत्याभूति दिनु । 	<ol style="list-style-type: none"> १. दक्ष जनशक्ति उत्पादनका लागि शिक्षण संस्थाहरूको आधुनिकीकरण गर्नु । २. साक्षरता र जीवनपर्यन्त शिक्षाको अवसर बढाउनु । ३. प्राविधिक शिक्षा तथा व्यावसायिक तालिममा जोड दिदै उच्च शिक्षालाई ज्ञान, सीप, प्रविधि र अनुसन्धानमा आधारित बनाउनु ।

स्रोत: गण्डकी प्रदेशको प्रथम पञ्चवर्षिय योजना, २०७६/७७-२०८०/८१, शिक्षा क्षेत्र विकास योजना, २०७८-२०८७ र शिक्षा नीति, २०७८ ।

२.९.५ पञ्चवर्षिय योजना र स्वास्थ्य नीतिबीच सामान्जस्यता

गण्डकी प्रदेशको पहिलो पञ्चवर्षिय योजना र स्वास्थ्य नीति, २०७८ ले लिएका दीर्घकालिन सोच, ध्येय, लक्ष्य र उद्देश्यहरू तालिका ९ मा प्रस्तुत गरिएको छ । यी दुई दस्तावेजहरूमा उल्लेखित सोच, ध्येय, लक्ष्य र उद्देश्यहरू अक्षरमा समानरूपमा मेल नखाएपनि आसयले सुशी नागरिकका लागि गुणस्तरीय स्वास्थ्य सेवामा सबै नागरिकको पहुँच सुनिश्चित गर्ने कुरामा जोड दिएको छ । यसर्थ, गण्डकी प्रदेशले निर्माण गरेको पहिलो पञ्चवर्षिय योजनाको भावना र आसयलाई प्रदेश स्वास्थ्य नीति, २०७८ ले गर्ने प्रयास गरेको छ ।

तालिका ९: गण्डकी प्रदेशको पञ्चबर्षीय योजना र स्वास्थ्य नीतिको तुलना

विषय	पञ्चबर्षीय योजना (२०७६/७७-२०८०/८१)	प्रदेश स्वास्थ्य नीति, २०७८
सोच	स्वस्थ र सुखी नागरिक	समृद्ध प्रदेशका लागि स्वस्थ र सुखी नागरिक
ध्येय		स्वास्थ्य क्षेत्रमा स्रोत र साधनको समुचित उपयोग गरी संविधान प्रदत्त स्वास्थ्य सम्बन्धी मौलिक हकको सुनिश्चित गर्दै गुणस्तरीय स्वास्थ्य सेवा प्रदान गर्ने ।
लक्ष्य	गुणस्तरीय स्वास्थ्य सेवामा सबै नागरिकको पहुँच विस्तार गर्ने ।	सामाजिक न्याय, सुशासन र जवाफदेहितामा आधारित स्वास्थ्य प्रणालीको विकासका माध्यमबाट स्वास्थ्य सेवामा सर्वसुलभ पहुँच र उपभोग सुनिश्चित गर्दै स्वास्थ्यलाई समग्र विकासको एक प्रमुख आधार स्तम्भको रूपमा स्थापित गर्ने ।
उद्देश्य	<ol style="list-style-type: none"> १. निःशुल्क आधारभूत, गुणस्तरीय एवम् विशिष्टीकृत स्वास्थ्य सेवामा नागरिकको पहुँच विस्तार गर्नु २. आम नागरिकमा स्वास्थ्य सम्बन्धी सचेतना अभिवृद्धि गर्नु । ३. स्वास्थ्य सम्बन्धी विपद् जोखिम न्यूनीकरण गर्नु । ४. स्वास्थ्य सेवाको व्यवस्थापन सुदृढीकरण गर्नु 	<ol style="list-style-type: none"> १. संविधान प्रदत्त स्वास्थ्य सम्बन्धी मौलिक हक सुनिश्चित गर्नका लागि सबै नागरिकको स्वास्थ्य सेवामा पहुँच र उपभोगको अवसर सिर्जना गर्नु । २. आधुनिक, आयुर्वेद तथा बैकल्पिक चिकित्सा मार्फत गुणस्तरीय प्रवर्धनात्मक, प्रतिकारात्मक, उपचारात्मक, पुनर्स्थापनात्मक र प्रशामक तथा विशेषज्ञ र विशिष्टकृत स्वास्थ्य सेवालार्ई समतामूलक रूपमा विकास गर्नु । ३. स्वास्थ्य सेवा प्रवाहमा सरकारी (संघीय सरकार र स्थानीय सरकार), गैरसरकारी, सामुदायिक र निजी क्षेत्रसँग समन्वय, सहकार्य र साभेदारी प्रवर्द्धन गर्नु । ४. सुशासन, पारदर्शिता, उत्तरदायी, जनमैत्री, जवाफदेही स्वास्थ्य प्रणालीको विकास गर्नु । ५. सामाजिक सुरक्षाको महत्वपूर्ण अंगको रूपमा विकास गर्न स्वास्थ्य सेवामा समयानुकूल लगी बढाउदै लैजानु । ६. महामारीजन्य रोग तथा विपद्को पूर्व तयारी, निदान, उपचार, व्यवस्थापन र नियमन्त्रण गर्नु ।

स्रोत: गण्डकी प्रदेशको प्रथम पञ्चबर्षीय योजना, २०७६/७७-२०८०/८१ र प्रदेश स्वास्थ्य नीति, २०७८ ।

२.१० सफल अभ्यासहरू

दिगो विकास लक्ष्यहरूको प्रदेश तथा स्थानीय तहमा स्थानीयकरणको सम्बन्धमा भएका अन्तर्राष्ट्रिय, राष्ट्रिय प्रयास तथा सफल केही सान्दर्भिक अभ्यासहरूलाई देहायअसार प्रस्तुत गरिएको छ :

२.१०.१ अन्तर्राष्ट्रिय अभ्यास

सन् २०१५ अक्टोबरमा वेलारुस सरकारले दिगो विकास लक्ष्यहरूका लागि UN70 Belarus Express आयोजना गरेको थियो । भ्रमणको दौरान एक्सप्रेस रेलले हजारौं भ्रमणकर्ताहरूलाई आकर्षण गरेको थियो भने प्रत्येक विसौनीमा संयुक्त राष्ट्रसंघ र दिगो विकास लक्ष्यको बारेमा नागरिकलाई जानकारी दिन थुप्रै कार्यहरू सञ्चालन गरेको थियो । रेलभित्र तथा बाहिर निर्देशित भ्रमण, प्रवचन, कार्यशाला, सिनेमा, नाटक, नाच, संवाद कार्यक्रमहरू सञ्चालन गरिएका थिए । यात्राको क्रममा प्रत्येक क्षेत्रका कार्यकारी अध्यक्षले दिगो विकास लक्ष्यहरू प्रतिद्धताको घोषणा गरेका थिए ।

स्पेन सरकारले सन् २०३० को एजेण्डा हासिल गर्न स्थानीय निकाय र नागरिक समाज संस्थाहरूको सहभागिताको महत्वमा जोड दिएको थियो । विश्वविद्यालय र विद्यालयहरूसँग दिगो विकास लक्ष्यहरूको सम्बन्धमा सचेतना कार्यक्रम सञ्चालन गर्न नगरपालिका महासंघ, गैर सरकारी संस्थाहरूको गठबन्धनमा संस्थागत संयन्त्रको स्थापना गरिएको थियो । विभिन्न सरकारी निकायहरूमा दिगो विकास लक्ष्यहरू समावेश गरी नीतिगत एकरूपता प्रवर्द्धन गर्न विभिन्न उपायहरू सञ्चालन गरिएको थियो ।

सन् २०१८ युरोपियन युनियनको नीतिमा सुधार ल्याउन विशेषगरी स्थानीय निकायको सहभागिताका युरोपियन युनियनभित्र तथा बाहिरका २६ साभेदार तथा २० सहयोगी निकायहरू विशेष गरी स्थानीय निकाय तथा नागरिक समाज संस्थाहरू LADDER Project (Local Authorities as Drivers for Development Education and Raising Awareness) सञ्चालनमा ल्याइएको थियो । यसमा परियोजनामा दिगो विकास लक्ष्य सम्बन्धमा सचेतना अभिवृद्धि गर्न क्षमता सुदृढ गर्ने, सूचना तथा सचेतना अभिवृद्धि गर्ने, पारस्परिक सहयोगलाई विकास र अभिवृद्धि गर्ने र सिर्जनशील विधिको विकास गर्ने जस्ता कुराहरू समावेश गरिएको थियो ।

सन् २०१६ मा तत्कालीन संयुक्त राष्ट्रसंघका महासचिव वान कि मुनले सन् २०३० मा दिगो विकास लक्ष्य हासिल गर्ने प्रक्रियामा गति ल्याउन तथा प्रतिवद्धताको लागि १७ जना सुप्रसिद्ध विद्वान व्यक्तिहरूलाई नियुक्त गर्नु भएको थियो । दिगो विकास लक्ष्यका उपरोक्त १७ पैरवीकर्ताहरूले नागरिक समाज, प्राज्ञिक संस्था, संसद र निजी क्षेत्रका साभेदारहरूसँग धरातलीय यथार्थ विचार र विधिको विकास गरी दिगो विकास लक्ष्यहरूको कार्यान्वयनलाई प्रवर्द्धन गरेका थिए ।

दक्षिण अफ्रिकाको मानव बस्ती राष्ट्रिय मन्त्रालयले दिगो शहर तथा मानव बस्ती सम्बन्धी

दिगो विकास लक्ष्य ११ को दृष्टिकोणबाट एकीकृत मानव बस्ती सम्बन्धी नीतिगत, कानूनी तथा प्रक्रियागत ढाँचालाई समीक्षा गरिएको छ ।

नेदरल्याण्डका आधाभन्दा बढी नगरपालिकाहरू सहभागि भएर दिगो विकास लक्ष्यहरूको बारेमा जनचेतना अभिवृद्धि गर्ने, स्थानीय सरोकारवालाको सहभागिताको सन्दर्भमा सहजीकरण गर्ने, नगरपालिकाको आफ्ना नीतिहरूलाई दिगो विकास लक्ष्यहरूसँगको समायोजनको परीक्षण गर्ने, नेदरल्याण्ड भित्र र बाहिरका नगरपालिकाहरू बीच अनुभव आदानप्रदान गर्ने आदि जस्ता अभियान सञ्चालन गरेका थिए ।

उपराष्ट्रिय सरकारहरूले संचारकर्मीका लागि तालिम लगायतका गतिविधिहरू सञ्चालन गर्ने र सामाजिक सञ्जालका माध्यमहरू प्रचलित तथा नयाँ सञ्चारका अन्य माध्यमहरूमार्फत दिगो विकास लक्ष्यहरू बारेमा प्रचार प्रसार गर्नुपर्दछ । दिगो विकास लक्ष्यको बारेमा जानकारी गराउन तथा स्थानीय युवा वर्गमा यस बारेमा गहिरो बुझाइ ल्याउन शिक्षा एक उपयुक्त माध्यम हुन सक्दछ । शिक्षा प्रयासहरू अन्तर्गत औपचारिक र अनौपचारिक दुबै तहको शिक्षा हुन सक्दछ ।

२.१०.२ राष्ट्रिय अभ्यासहरू

नेपालको सन्दर्भमा दिगो विकास लक्ष्यहरूको कार्यान्वयन गर्न राज्यको पुनसंरचना पश्चात दिगो विकास लक्ष्यको वर्तमान अवस्था र भावी मार्गचित्र: २०१६-२०३० ले मार्गनिर्देशन गरे अनुसार प्रदेश तथा स्थानीय तहमा दिगो विकास लक्ष्यको स्थानीयकरणको विभिन्न प्रयास र अभ्यासहरू भएका छन् केही अभ्यास देहायअनुसार प्रस्तुत गरिएको छ:

दिगो विकास लक्ष्य प्रतिबद्धतासँगै नेपालमा नयाँ संविधान जारी भई संघीय प्रणालीमा प्रवेश गरेको छ । संघीय शासन प्रणालीको कार्यान्वयन पश्चात नेपालमा संघ, प्रदेश र स्थानीय तह गरी तीन तहको संरचनाबाट राज्य संचालन हुँदै आएको छ । संघीय शासन प्रणाली अनुसारको राज्य सञ्चालन पश्चात नेपाल सरकारले चौधौँ योजनामा समावेश गरी दिगो विकास लक्ष्यहरूको विकासको प्रक्रियामा आन्तरिकीकरण शुरुवात गर्‍यो । सो पश्चात नेपालले संघीय संरचनामा आधारित भई दिगो विकास लक्ष्यको वर्तमान अवस्था र भावि मार्गचित्र: २०१६-२०३० तर्जुमा गरी सोको कार्यान्वयन गरिरहेको छ । यसका साथै डिसेम्बर २०१८ मा नेपालमा दिगो विकास लक्ष्यको आवश्यकता लेखाजोखा, लागत तथा लगानी रणनीति सम्बन्धी प्रतिवेदन तयार गरिएको छ । यसैगरी दिगो विकास लक्ष्य सम्बन्धी प्रगति प्रतिवेदन तयार गरेको छ र चौधौँ योजनाको अन्तसँगै दिगो विकास लक्ष्यलाई पूर्ण रूपमा आन्तरिकीकरण गरी भिजन

२१०० सहित पन्ध्रौ योजना तर्जुमा गरी कार्यान्वयनमा रहेको छ । नेपाल सरकारले संघीयता कार्यान्वयन पश्चात तर्जुमा गरेको मध्यमकालीन खर्च संरचना तथा वार्षिक विकास कार्यक्रममा दिगो विकास लक्ष्यको प्राथमिकीकरण र सांकेतिकीकरणको अभ्यास गरिएको छ ।

संघीय शासन प्रणाली अनुसार दिगो विकास लक्ष्यलाई स्थानीयकरण गर्न दिगो विकास लक्ष्यको उपराष्ट्रिय तहका सूचकहरू निर्धारण गरिएको छ । सो बमोजिम प्रदेश सरकारहरूले आ-आफ्ना प्रदेशको प्रथम योजनामा दिगो विकास लक्ष्यलाई स्थानीयकरण गर्ने प्रयास गरेका छन् । दिगो विकास लक्ष्यलाई प्रदेश तथा स्थानीय तहको विकास प्रक्रियामा एकीकरण गर्न गण्डकी प्रदेश लगायत अन्य प्रदेशले दिगो विकास लक्ष्यको आधार तथ्याङ्क प्रतिवेदन तयार गरेका छन् । प्रदेश नम्बर १, वागमती प्रदेश र कर्णाली प्रदेशले दिगो विकास लक्ष्यको स्थानीयकरणको मार्गचित्र तयार गरी सो अनुसार नीति, आवधिक योजना, मध्यमकालीन खर्च संरचना तथा वार्षिक बजेट तथा कार्यक्रम मार्फत लगानी र कार्यान्वयन गर्ने प्रयास गरिहेका छन् । प्रदेश सरकारहरूले पनि मध्यमकालीन खर्च संरचना र वार्षिक बजेट तथा कार्यक्रम तर्जुमा गर्दा दिगो विकास लक्ष्यको ख्याल गरी आयोजना तथा कार्यक्रमको प्राथमिकीकरण र सांकेतिकीकरण गरी बजेट विनियोजन गर्दै आइरहेका छन् । गण्डकी प्रदेश सरकारको गत आर्थिक वर्ष २०७७/७८ र चालु आर्थिक वर्ष २०७८/७९ को दिगो विकास लक्ष्यको सांकेतिकीकरण र लक्ष्य अनुसार बजेट विनियोजनको विवरण देहायअनुसार तालिका १० र ११ मा प्रस्तुत गरिएको छ ।

तालिका १०: आ.व. २०७७/७८ को वार्षिक बजेट तथा कार्यक्रममा दिविल सांकेतिकीकरण र बजेट बाँडफाँड

संकेत	दिगो विकास लक्ष्य	बजेट (रु. हजारमा)	प्रतिशत
४	गुणस्तरीय शिक्षा	१०६८००	०.३१
६	दिगो तथा सफा पानी र सरसफाइ	२२०१३	०.०६
१३	जलवायु परिवर्तन अनुकूलन	२७१५९	०.०८
०	सांकेतिकीकरण नगरिएको	३४६८६१८८	९९.५५
	जम्मा	३४८४२१६०	१००

स्रोत: गण्डकी प्रदेशको आ.व. २०७७/७८ वार्षिक बजेट तथा कार्यक्रम आ.व. २०७८/७९ को वार्षिक बजेट तथा कार्यक्रमले दिविलको लक्ष्यहरू १, ३, ४, ६, १२, १३, १६ र १७ का आधारमा बजेट विनियोजन गरेको छ भने बाँकी लक्ष्यहरूलाई निर्दिष्ट गरी बजेट विनियोजन गरेको छैन । सांकेतिकीकरण नगरी एकमुष्ट ठूलो रकम विनियोजन गरिएको छ ।

तालिका ११: आ.व. २०७८/७९ को वार्षिक बजेट तथा कार्यक्रमको दिविल अनुसार सांकेतीकरण र बजेट बाँडफाँड

संकेत	दिगो विकास लक्ष्य	बजेट (रु. हजारमा)	प्रतिशत
१	गरिवीको अन्त्य	८२०२९	०.३२
३	स्वस्थ जीवन	१४१४८५८	५.४७
४	गुणस्तरीय शिक्षा	४०१५७	०.१६
६	दिगो तथा सफा पानी र सरसफाइ	१९५७८४७	७.५६
१२	दिगो उपयोग र उत्पादन	१६५००८९	६.३८
१३	जलवायु परिवर्तन अनुकुलन	६९८६५१	२.७०
१६	शान्तिपूर्ण, न्यायपूर्ण र सशक्त समाज	६५०३३३	२.५१
१७	दिगो विकासका लागि साभ्दारी	५६३५८	०.२२
०	सांकेतीकरण नगरिएको	१९३२२०७८	७४.६८
	जम्मा	२५८७२४००	१००

स्रोत: गण्डकी प्रदेशको आ.व. २०७८/७९ वार्षिक बजेट तथा कार्यक्रम

राष्ट्रिय योजना आयोगले तय गरेको दिगो विकास लक्ष्यको प्रदेश तथा स्थानीय तह (उपराष्ट्रिय तह) का सूचकअनुसार नगरपालिका तथा गाउँपालिकाहरूले पनि दिगो विकास लक्ष्यहरूको परिमाणात्मक लक्ष्य तथा सूचकहरू आवधिक योजना, मध्यमकालीन खर्च संरचना तथा वार्षिक बजेट तथा कार्यक्रममा समावेश गर्ने प्रयास गरिरहेका छन्। उदाहरणको लागि सुदूर पश्चिम प्रदेशको कैलाली जिल्लास्थित धनगढी उप- महानगरपालिकाले दिगो विकास लक्ष्य कार्यान्वयन कार्ययोजना तर्जुमा गरी कार्यान्वयनको अभ्यास गरिरहेको छ। यसैगरी अन्य गाउँपालिका तथा नगरपालिकाले दिगो विकास लक्ष्यलाई योजना, बजेट तथा कार्यक्रममा समावेशी गरी कार्यान्वयन गर्ने र प्रगति अनुगमन गरी प्रतिवेदन गर्ने गरिएका छन्।

गण्डकी प्रदेशले दिगो विकास लक्ष्य सम्वन्धी आधार तथ्याङ्क प्रतिवेदन तयार गरेको छ। उक्त प्रतिवेदनले यस प्रदेशमा दिगो विकास लक्ष्यका सूचकहरूको आधार तथ्याङ्कको वर्तमान अवस्थाको विश्लेषण गरेको छ। त्यसै गरी अनुगमन तथा मूल्याङ्कन प्रणालीको विकास र सुदृढीकरण गर्ने र दिगो विकास लक्ष्यका अनुगमन साधनहरूको पहिचान गरेको छ। यस प्रतिवेदनले योजना तथा बजेट निर्माणमा दिगो विकास लक्ष्यको स्थानीयकरण गर्ने तीनवटा आयामहरू (अर्थतन्त्र, समाज र वातावरण) र पाँचवटा समूहहरू (जनता, समृद्धि, पृथ्वी, शान्ति र साभ्दारी) छुट्याएको छ।

परिच्छेद ३: दिगो विकास लक्ष्य स्थानीयकरण मार्गचित्र

३.१ पृष्ठभूमि

दिगो विकास लक्ष्य कार्यान्वयन गर्ने पक्ष राष्ट्रको रूपमा नेपाल सरकारले हस्ताक्षर गरी प्रतिवद्धता जनाएको छ। सो बमोजिम नीति, योजना तथा कार्यक्रममा दिगो विकास लक्ष्यलाई एकीकृत गरी कार्यान्वयन गर्ने प्रयास गरेको छ। दिगो विकास लक्ष्य कार्यान्वयनमा समन्वयको लागि संघीय तहमा राष्ट्रिय योजना आयोग मुख्य निकायको रूपमा रहेको छ। राष्ट्रिय योजना आयोगले तयार गरेको दिगो विकास लक्ष्यको वर्तमान अवस्था र भावी मार्गचित्र: २०१६ - २०३० र दिगो विकास लक्ष्य सम्बन्धी अन्य अध्ययनले मुलकमा दिगो विकासको नतिजा बहुप्रभाव हासिल गर्न दिगो विकास लक्ष्यको स्थानीयकरणको रणनीति, विविध लगानीको संभावना र शासन प्रणालीमा सुधार तथा प्रभावकारी साभेदारी संयन्त्रको संभावनाको पहिचान गरेको छ। दिगो विकास लक्ष्य स्थानीयकरणलाई नेपाल सरकारले प्राथमिकतामा राखे जस्तै गण्डकी प्रदेशले पनि दिविललाई पालिकातहसम्म स्थानीयकरण गर्ने रणनीति बनाएको छ। दिविल लक्ष्य हासिल गर्न गण्डकी प्रदेशले पर्यटन क्षेत्रको विकासका लागि 'दिगो पर्यटन पुनरुत्थान परियोजना' कार्यान्वयनमा जोड दिनु पर्दछ। यसैगरी सेवा प्रवाहको प्रभावकारिता, जनप्रतिनिधी तथा कर्मचारीहरूको क्षमता अभिवृद्धि, तथ्यांकको व्यवस्थापन, अनुभवको आदानप्रदान, दिगो उद्योग र कृषि पुनरुत्थान कार्यक्रमको सञ्चालन, पर्वतमालाको संरक्षण र वातावरण संरक्षण जस्ता क्षेत्रमा लगानी बृद्धि गर्न जरुरी छ।

जस अनुसार पहिलो भागमा नेपालको विकासको पुनरावलोकन, दोस्रो भागमा दिगो विकास लक्ष्य कार्यान्वयनका चरणहरू (पहिचान, नीतिगत/कार्यक्रम सम्बन्धी औजारहरू, लगानी र संस्थाहरू) र तेस्रो तथा अन्तिम भागमा प्रगति अनुगमनका लागि खाकाहरू समावेश गरिएको छ। गण्डकी प्रदेशको दिगो विकास लक्ष्यको स्थानीयकरण मार्गचित्र नेपाल सरकारले तयार गरेको दिगो विकास लक्ष्यहरू, वर्तमान अवस्था र भावी मार्गचित्र २०१६-२०३० लाई आधार मानि तयार गरिएको छ।

३.२ दिगो विकास लक्ष्यको प्रादेशिक सान्दर्भिक सूचकहरू

नेपाल सरकारले परिभाषित गरेका दिगो विकास लक्ष्यका ४७९ वटा राष्ट्रिय सूचकहरू मध्ये गण्डकी प्रदेशमा १३९ वटा अर्थात् २९ प्रतिशत सूचकहरूको मात्र खण्डीकृत आधाररेखा तथ्याङ्क उपलब्ध रहेको गण्डकी प्रदेशको दिगो विकास लक्ष्य सम्बन्धी आधाररेखा प्रतिवेदनले

देखाएको छ । आधाररेखा सूचना सहितको उक्त सूचकहरूको निश्चित समयावधीमा प्रतिवेदन गर्नु पर्नेछ । त्यसैगरी १२५ अर्थात २६ प्रतिशत सूचकहरू यस प्रदेशका लागि सान्दर्भिक छन् तर उक्त सूचकहरूको आधाररेखा तथ्याङ्क उपलब्ध रहेको छैन । जब नयाँ सर्भेक्षण तथा प्रशासनिक तथ्याङ्कद्वारा यस सम्बन्धी आधाररेखा सूचना उपलब्ध हुन्छ, तब यस सम्बन्धी सूचकहरूको प्रतिवेदन गरिन्छ । साथै २१५ वटा सूचकहरू राष्ट्रिय रुपमा महत्वपूर्ण रहेका छन् भने यस प्रदेशका लागि कम सान्दर्भिक रहेका छन्, जसको आधाररेखा सूचना पनि उपलब्ध रहेको छैन र यस सम्बन्धमा नियमित रुपमा प्रतिवेदन समेत गर्न सकिदैन ।

साथै, घरपरिवार र अन्य सर्वेक्षणहरू पनि नियमित रुपमा र पात्रो अनुरूप सञ्चालन नहुने हुदाँ थप समस्या हुने गरेको छ । तसर्थ तथ्याङ्कमा रहेको अभाव पूर्ति गर्न गण्डकी प्रदेशले आवश्यक पहल गर्नु पर्नेछ । किनकी दिगो विकास लक्ष्य हासिल भए नभएको कुरा थाहा पाउन भरपर्दो तथ्याङ्कको आवश्यकता हुन्छ । त्यसैकारण गण्डकी प्रदेशले गतिशील तथ्याङ्क व्यवस्थापन प्रणाली लागु गर्नु पर्नेछ । दिविलहरूको अनुगमन तथा मूल्याङ्कन प्रणालीलाई प्रभावकारी बनाउनका लागि प्रादेशिक तथ्याङ्क प्रणालीको विकास र सुदृढीकरणका लागि गण्डकी प्रदेशको उच्च प्राथमिकता रहनेछ । गण्डकी प्रदेशमा दिगो विकास लक्ष्य सूचकहरूको लागि तथ्याङ्कको उपलब्धता र आवश्यकता सम्बन्धी विवरण देहाअनुसार तालिका १२ मा प्रस्तुत गरिएको छ ।

तालिका १२: गण्डकी प्रदेशमा दिविल सूचकहरूका लागि तथ्याङ्क उपलब्धता र अभाव

दिविलहरू	अन्तर्राष्ट्रिय रुपमा दिविल र परिमाणात्मक लक्ष्यका लागि पहिचान गरिएका सूचकहरूको संख्या	दिविल र परिमाणात्मक लक्ष्यका लागि नेपालले राष्ट्रियस्तरमाथप गरेका सूचकहरू	दिविल र परिमाणात्मक लक्ष्यका लागि नेपालले पहिचान गरेका कुल सूचकहरू	गण्डकी प्रदेशमा आधाररेखा सूचना भएका राष्ट्रिय सूचकहरू	गण्डकी प्रदेशका लागि सान्दर्भिक तर आधाररेखा तथ्याङ्क नभएका सूचकहरू	आधाररेखा सूचना नभएका राष्ट्रिय रुपमा पहिचान गरिएका र गण्डकी प्रदेशका लागि कम सान्दर्भिक सूचकहरू	कुल सूचकहरू
१	१४	४७	२८	१४	७	७	२८
२	१३	१७	३०	८	७	१५	३०
३	२७	३२	५९	२१	२५	१३	५९
४	११	३५	४६	१५	११	२०	४६
५	१४	२२	३६	१६	७	१३	३६
६	११	१४	२५	१३	६	६	२५
७	६	९	१५	६	४	५	१५
८	१७	१४	३१	१८	४	९	३१

दिविलहरू	अन्तर्राष्ट्रिय रूपमा दिविल र परिमाणात्मक लक्ष्यका लागि पहिचान गरिएका सूचकहरूको संख्या	दिविल र परिमाणात्मक लक्ष्यका लागि नेपालले राष्ट्रियस्तरमाथप गरेका सूचकहरू	दिविल र परिमाणात्मक लक्ष्यका लागि नेपालले पहिचान गरेका कुल सूचकहरू	गण्डकी प्रदेशमा आधाररेखा सूचना भएका राष्ट्रिय सूचकहरू	गण्डकी प्रदेशका लागि सान्दर्भिक तर आधाररेखा तथ्याङ्क नभएका सूचकहरू	आधाररेखा सूचना नभएका राष्ट्रिय रूपमा पहिचान गरिएका र गण्डकी प्रदेशका लागि कम सान्दर्भिक सूचकहरू	कुल सूचकहरू
९	१२	८	२०	५	६	९	२०
१०	११	१६	२७	५	१०	१२	२७
११	१५	१५	३०	५	६	१९	३०
१२	१३	१०	२३	१	५	१७	२३
१३	८	११	१९	२	७	१०	१९
१४	१०	०	१० ^{३३}	०	०	१०	१०
१५	१४	१७	३१	४	९	१८	३१
१६	२३	८	३१	३	५	२३	३१
१७	२५	३	२८	३	६	१९	२८
कुल	२४४-१०=२३४	२४५	४८९-१० =४७९**	१३९	१२५	२२५	४८९

नोट : *१० सूचकहरू विभिन्न लक्ष्यहरूमा दोहोरिएका छन् । **नेपालका लागि असान्दर्भिक

स्रोत: प्रदेश नीति तथा योजना आयोग (२०७६), दिगो विकासका लक्ष्यहरू, गण्डकी प्रदेशको आधार तथ्याङ्क प्रतिवेदन, तालिका १ ।

दिविल सम्बन्धी प्रमुख तथ्याङ्क राष्ट्रिय जीविकोपार्जन सर्भेक्षण (२०११), राष्ट्रिय जनसंख्या र स्वास्थ्य सर्भेक्षण (२०१६) र राष्ट्रिय जनगणना (२०२२) बाट अनुमान गरिएको छ । अनुमानित २९ प्रतिशत तथ्याङ्क राष्ट्रिय जनसंख्या तथा स्वास्थ्य सर्भेक्षण, ३२ प्रतिशत तथ्याङ्क राष्ट्रिय जीवनस्तर सर्भेक्षण र बाँकी विषयगत मन्त्रालयको प्रशासनिक तथ्याङ्क र गण्डकी प्रदेशको स्थिति पत्रबाट लिइएको छ । प्रदेशमा दिगो विकास लक्ष्यको उपलब्धी मापनको तथ्याङ्कको कमी रहेको छ । दिगो विकास लक्ष्यमा भएको प्रगति मापनको तथ्याङ्कको कमी पूरा गर्ने कार्यलाई प्रदेशको प्राथमिकता दिन आवश्यक छ ।

दिगो विकास लक्ष्यको सफलता मापनको लागि एक गतिशिल तथ्याङ्क व्यवस्थापन प्रणाली अपरिहार्य रहन्छ । जसले आर्थिक वृद्धि, दिगो विकास लक्ष्यमा भएको प्रगतिलाई प्रोत्साहन गर्ने र पारदर्शिता स्थापना गर्न निरन्तर पृष्ठपोषण प्रदान गर्दछ । गण्डकी प्रदेश सरकारले दिगो विकास लक्ष्य प्राप्तमा भएको उपलब्धि अनुगमन तथा लेखाजोखा गर्न प्रदेश स्तरीय तथ्याङ्क प्रणालीको

विकास र सुधार गरी तथ्याङ्कको कमीलाई पूरा गर्ने निरन्तर प्रयास गर्नुपर्दछ ।

उपरोक्त तालिका १२ बमोजिम गण्डकी प्रदेशका लागि सान्दर्भिक तर आधाररेखा तथ्याङ्क नभएका १२५ वटा सूचकहरूको राष्ट्रिय जनगणना २०७८, जीवनस्तर सर्भेक्षण, नेपाल कृषि गणना, औद्योगिक सर्भेक्षण, जलवायु परिवर्तन प्रभाव मूल्याङ्कन प्रतिवेदन, प्रशासनिक तथ्याङ्क उपलब्धताको आधारमा आधाररेखा तथा लक्ष्य तयार गरी मार्गचित्रमा अद्यावधिक गर्दै लग्नु पर्नेछ ।

३.३ दिगो विकास लक्ष्य कार्यान्वयन

दिगो विकासको आकांक्षालाई साकार पार्न गण्डकी प्रदेशले दिगो विकासका एजेण्डालाई अर्थ, समाज र वातावरण सहित तीन आयाममा मार्गनिर्देशित गरी नीतिमार्फत कार्यान्वयन गर्न प्रदेशको नेतृत्व गर्नेछ । यसका लागि विश्वव्यापी लक्ष्यका प्रत्येक क्षेत्रका सवालहरूमा अन्तरक्रिया र सहक्रिया (Synergy) लाई बढवा दिनु आवश्यक छ । विभिन्न प्राथमिकताको क्षेत्र र एक लक्ष्यमा भएको प्रगतिले अर्को लक्ष्य वा क्षेत्रमा के कस्तो प्रभाव पर्दछ भन्ने आधारमा दिगो विकास लक्ष्य कार्यान्वयनको नतिजा मापन एकीकृत र मौलिक रूपले गर्नु पर्दछ । गण्डकी प्रदेशले एजेण्डा २०३० अनुरूप र राष्ट्रिय दीर्घकालीन सोचलाई परिपूरणका लागि 'समृद्ध प्रदेश, खुशी नागरिक' को दीर्घकालीन सोच अगाडी सारेको छ । उक्त दीर्घकालीन सोच प्राप्त गर्न गण्डकी प्रदेशले दिगो विकासलाई निम्न आयाममा विभक्त गरी कार्यान्वयन खाका बनाएको छ ।

३.३.१ नागरिक र समाज (दिगो विकास लक्ष्य १, २, ३, ४ र ५)

यस अन्तरगत दिविल १ (गरिबीको अन्त्य), दिविल २ (शून्य भोकमरी), दिविल ३ (राम्रो स्वास्थ्य तथा स्वस्थ जीवन), दिविल ४ (गुणस्तरीय शिक्षा) र दिविल ५ (लैङ्गिक समानता) लाई समेटिएको छ । राष्ट्रिय गरिबीको रेखामुनीको गरिबीको हेडकाउण्ट दर १४.९१ बाट सन् २०२३ सम्ममा ७.४१ मा झार्ने र २०३० सम्ममा गरिबी उन्मुलन गर्नका लागि विद्यमान गरिबीको दरलाई वार्षिक १.५ का दरले घटाउनु पर्ने देखिन्छ । गरिबी न्यूनीकरणलाई सशक्तीकरण, शिक्षा, निरोगिता र अपेक्षित आयु बीचको सकारात्मक अन्तरक्रियाको रूपमा हेरिनुपर्दछ । यसका लागि प्रदेशको आय तथा उपभोगमा तल्लो २० प्रतिशत जनसंख्याको योगदान र रोजगारीका औपचारिक क्षेत्रहरूमा नागरिकको संलग्नता वृद्धि गर्न आवश्यक रहेको छ । श्रमशक्तिको पक्षमा उत्पादन र आय वृद्धिको प्रक्रियालाई पुनसंरचना गरी तल्लो २० प्रतिशतको हिस्साको वृद्धि औषत भन्दा बढी हुन आवश्यक रहेको छ । यद्यपि, गरिब घरपरिवारको वास्तविक पहिचान एक

प्रमुख चुनौतीको रूपमा रहेको छ । त्यसकारण गण्डकी प्रदेशले गरिबी न्यूनीकरणका लागि प्रथम पञ्चवर्षीय योजना, वार्षिक नीति तथा कार्यक्रम र बजेट मार्फत एकीकृत तथा वृहत रणनीति अबलम्बन गरेको छ । यस रणनीतिले गण्डकी प्रदेशमा गरिबीको आयामबारे बुझ्न र गरिबी निवारणलाई अपेक्षित उपलब्धिको रूपमा लिई विभिन्न क्षेत्रहरूबीचको अन्तरसम्बन्ध स्थापना गर्न यसले ठूलो अवसरको रूपमा कार्य गर्नेछ ।

यसका साथै जनसांख्यिक लाभबाट फाइदा लिन गण्डकी प्रदेशको नीति, योजना तथा कार्यक्रमले संरचनागत रूपान्तरण आर्थिक रूपले क्रियाशील जनसंख्यालाई उत्पादनशील क्षेत्रमा एकीकृत गर्न जोड दिएको छ । प्रदेशको अर्थतन्त्रलाई पर्यटन, कृषि, ऊर्जा, उद्योग तथा सेवा क्षेत्रले योगदान गरिरहेको छ । पर्यटन क्षेत्रले अन्य उत्पादनशील तथा सेवा क्षेत्रहरू बीच अन्तरसम्बन्ध स्थापित गर्नेछ । कृषि क्षेत्रको मूल्य श्रृङ्खलाले पर्यटनको मूल्य श्रृङ्खलालाई सहयोग गर्नेछ भने स्थानीय पर्यटकीय क्षेत्रले कृषि उत्पादनको बजारीकरण सहयोग पुऱ्याउने छ । स्थानीय उत्पादनकर्तासँग सहकार्य गरी पर्यटन क्षेत्रको विकास गर्नु पर्दछ र जसले प्रदेशको उच्च आर्थिक बृद्धिमा सहयोग पुग्नेछ ।

गण्डकी प्रदेशमा ५ वर्ष मुनीका २८.९ प्रतिशत बालबालिका कुपोषित छन् । दिगो विकासको लक्ष्य पूरा गर्न वार्षिक औषत १.२ प्रतिशतले पुऱ्कोपन तथा ख्याउटेको न्यूनीकरण गर्नु पर्ने देखिन्छ । यस लक्ष्यलाई पूरा गर्न खाद्य आपूर्ती, सुक्ष्म पोषक तत्व उपभोग र भाडापखालाको नियन्त्रण एकीकृत अवधारणालाई उच्च प्राथमिकतामा राख्नु आवश्यक छ । यसका लागि प्रदेश सरकारले जमिनको उत्पादकत्वलाई बढाउने र खाद्यान्नको मूल्य श्रृङ्खला सुचारु गर्नुपर्ने देखिन्छ । यसका लागि (क) जमीनमा कृषकको पहुँच, (ख) कृषिमा अतिरिक्त श्रमशक्तिलाई सेवा तथा उद्योग क्षेत्र परिचालन र (ग) कृषकहरूमा बजार सूचनाको उपलब्धता उपायहरूमा जोड दिन पर्दछ ।

सन् २०३० सम्ममा प्रजनन् स्वास्थ्यबाट हुने विरामी दरको विभिन्न आयामहरूको सामाना गर्दै विश्वव्यापी प्रजनन् स्वास्थ्य उपचार सेवालाई सुनिश्चित गरी ५ वर्ष मुनीका बालमृत्यु दरलाई प्रति हजार २७ बाट १५ मा झार्ने र नवजात शिशु मृत्युदर प्रति हजार १५ बाट ३ मा झार्ने स्वास्थ्य क्षेत्रको चुनौती रहेको छ । महिलाको साक्षरता दर बृद्धि गर्ने र युवाहरूमा शतप्रतिशत साक्षरता दर पुऱ्याउने लक्ष्यले शिक्षा क्षेत्रमा पुनसंरचनाको संकेत गर्दछ ।

लैङ्गिक समानता र सामाजिक समावेशीकरण तथा महिला सशक्तीकरण प्राप्त यस क्षेत्रको अर्को चुनौती हो । यसका लागि आर्थिक क्षेत्रमा हस्तक्षेपका कार्यक्रम सहित सामाजिक क्षेत्रको पुनसंरचना आवश्यक देखिन्छ । बालिका र महिला विरुद्ध हुने हिंसा करिव १६ प्रतिशतको दरमा

छ र यसलाई उन्मूलन गर्न आवश्यक छ । हाल प्रदेश सभामा एक तिहाई र स्थानीय तहमा ४१ प्रतिशतको हाराहारीमा महिलाको सहभागिता छ र यस्ता सार्वजनिक नीति निर्माण तह र व्यावसायिक कार्यालयहरूमा महिलाहरूको सहभागिता बढाउने कार्यलाई निरन्तरता दिइनेछ । बजारमा आधारित नीतिगत औजारमार्फत असमानता नियन्त्रण गर्नु पनि कठिन कार्य हुनेछ । तसर्थ गरिबमुखी आर्थिक वृद्धि नीति तथा कार्यक्रमहरूका साथै ठोस वितरणजन्य उपायहरू अवलम्बन गरिनेछन् । तथापि, कुल आयमा तल्लो ४० प्रतिशतको हिस्सा बढाउन कठिन छ । हाल, जनसङ्ख्याको तल्लो ४० प्रतिशतको कुल आयमा हिस्सा केवल ७.८ प्रतिशत रहेको छ, र यो क्षेत्रमा केही उल्लेखनीय उपलब्धि हासिल गर्ने हो भने कम्तीमा पनि २२ प्रतिशतले बढाएर कुल आयको ३० प्रतिशतमा ल्याउनुपर्छ । यो कार्यलाई प्रदेश सरकारले प्राथमिकता दिएर कार्यान्वयन गर्नेछ ।

खाद्य असुरक्षा र भोकमरीलाई सम्बोधन गर्ने दिगो समाधानका रूपमा गण्डकी प्रदेशले खाद्यान्नको उत्पादनमा वृद्धि गर्ने, कृषिजन्य उत्पादकत्व वृद्धिमा जोड दिँदै गरिबी न्यूनीकरणलाई द्रुत गति प्रदान गर्ने र खाद्यान्नको वितरणमा सुधार ल्याउने कार्य गर्नेछ । प्रदेशमा भण्डै दुई तिहाई जनता कृषिमा संलग्न छन्, त्यसैकारण कृषिजन्य उत्पादकत्वमा सामान्य सुधारले पनि गरिबीमा उल्लेखनीय गिरावट आउनसक्छ । यस सन्दर्भमा, कृषि क्षेत्रको व्यावसायीकरण, यान्त्रिकीकरण र आधुनिकीकरण प्रक्रियाको थालनी गरिनेछ । यसले दिगो विकास लक्ष्यहरूले परिकल्पना गरेअनुरूप उल्लेखनीय मात्रामा कृषि उत्पादकत्वमा वृद्धि ल्याउनेछ । प्रदेशले भोकमरीका लागि मात्र नभई गरिबी न्यूनीकरण, रोजगार सिर्जना र आयमा रहेको असमानता कम गर्ने कार्यका लागि अन्य विविध आर्थिक कार्यहरू गर्नेछ ।

३.३.२ समृद्धि र ग्रह (दिगो विकास लक्ष्य ६, ७, ८, १०, ११, १२, १३, १५)

यस अन्तरगत दिविल ६ (स्वच्छ खानेपानी तथा सरसफाई), दिविल ७ (धान्न सक्ने तथा स्वच्छ उर्जा), दिविल १० (असमानतामा कमी), दिविल ११ (दिगो सहर तथा समुदाय), दिविल १२ (दिगो उपभोग तथा उत्पादन), दिविल १३ (जलवायु परिवर्तन) र दिविल १५ (जमिनमाथिको जीवन) लाई समेटिएको छ । गण्डकी प्रदेशले निर्माण गरेको दिविल आधार तथ्याङ्क प्रतिवेदन, २०७६ अनुसार यस प्रदेशले पर्यटन (दिविल १ र ८), कृषि (दिविल २ र १२), ऊर्जा (दिविल ७), उद्योग (दिविल ८ र १२), पूर्वाधार (दिविल ९), मानव संसाधन (दिविल ३, ५ र ६) र असल शासन तथा शासकीय सुधार (दिविल १६) गरी समृद्धिका सात वटा मुख्य संवाहकहरूको पहिचान गरेको छ । यी संवाहक क्षेत्रहरूले गण्डकी प्रदेशमा समृद्धि ल्याउनमा

महत्वपूर्ण भूमिका निर्वाह गर्ने छन् । प्रदेशले विकास नीतिहरूमार्फत पर्यटन र कृषि क्षेत्रलाई जोड्नेछ, र मूल्य शृङ्खला सहकार्यका लागि पूर्वाधारको निर्माण गर्नेछ । उदाहरणका लागि: वालिङ, पर्वत र म्याग्दीमा हुने कृषिजन्य (दिविल २) क्रियाकलापहरूलाई पोखरा, जोमसोम र बन्दीपुरको आतिथ्य सेवा क्षेत्र (होटल) को आपूर्ति चक्रमा जोडिने छ । आर्थिक क्रियाकलापका लागि आवश्यक औद्योगिक ऊर्जाको माग ३ हजार मेगावाट विद्युत उत्पादनमार्फत र सबैलाई ऊर्जामा पहुँच सुनिश्चित गरेर (दिविल ७) पूरा गरिनेछ । पूर्वाधार विकासका लागि आवश्यक लगानी (दिविल ९) सार्वजनिक तथा निजी साभेदारीमार्फत पूर्ति गरिनेछ । साथै, कृषिजन्य उत्पादकत्व प्रवर्द्धनका लागि कौशलता र सीप विकास, प्रविधि र उद्यमशीलता आवश्यक हुन्छ । तालिम कार्यक्रमहरू आर्थिक विकासलाई टेवा पुग्ने तरिकाले विकसित गरिने छन्, जसमार्फत आर्थिक आवश्यकताअनुरूपको सीप र मर्यादित रोजगारीको आपूर्ति (दिविल ८) हुनेछ । कृषि क्षेत्रको यान्त्रिकीकरणका लागि नयाँ प्रविधिको प्रयोग गरी उत्पादन खर्चलाई प्रभावकारी बनाउन सहयोग पुर्याईनेछ ।

समृद्धिका पाँच मुख्य सहयोगीका रूपमा गण्डकी प्रदेशले प्राकृतिक सौन्दर्य, जैविक विविधता, सामाजिक विविधताबीच एकता, साँस्कृतिक समृद्धि, सहअस्तित्व र पहिचान र जनसाङ्ख्यिक लाभलाई मानेकोछ । यस प्रदेशको पर्यटन क्षेत्रको विकासका लागि मुख्य आकर्षणका रूपमा पदमार्ग, ताल र ठूला हिमालहरू जस्ता प्राकृतिक सौन्दर्यलाई लिईएको छ । यसका अतिरिक्त, गण्डकी प्रदेशको भण्डै ४६ प्रतिशत भूभाग राष्ट्रिय निकुञ्ज, अन्नपूर्ण र मनास्लु संरक्षण क्षेत्र, पञ्चासे वन आरक्ष र ढोरपाटन शिकार आरक्षलगायत संरक्षण क्षेत्रले ओगटेका छन । प्रदेश सामाजिक विविधताले पनि समृद्ध छ, र यहाँको खानाको संस्कृतिलाई अतिरिक्त आकर्षणका रूपमा लिन सकिन्छ । श्रमिक वर्गका रूपमा मानिने १५ देखि ५९ वर्ष उमेरको जनसङ्ख्या करिव ५६.९ प्रतिशत रहेको छ । आर्थिक रूपले सक्रिय जनसंख्या (१५ देखि ५९ वर्ष उमेरको जनसंख्या जसको अनुपात गण्डकी प्रदेशमा ५६.९ प्रतिशत छ) लाई कृषि र औद्योगिक क्रियाकलापहरूमा संलग्न गराएर प्रदेशले जनसाङ्ख्यिक लाभको फाइदा लिनेछ । प्रदेश सरकारले परिकल्पना गरेको समृद्धि हासिल गर्न स्वास्थ्य र शिक्षाका साथै सीप विकासलाई संरचनागत रूपान्तरणको आवश्यकता हुनेछ ।

पोखरा क्षेत्रीय अन्तर्राष्ट्रिय विमानस्थल, पृथ्वी लोकमार्गको चार लेनमा विस्तार, पोखरा महानगरपालिकामा चक्रपथ र पोखरादेखि त्रिवेणीसम्म द्रुतमार्गको निर्माण जस्ता ठूला आयोजनाहरूलाई गण्डकी प्रदेशले रूपान्तरणकारी आयोजनाहरूका रूपमा लिएको छ । यी आयोजनाहरूले दिविल ९ मा गर्ने योगदानले विद्यमान यातायात पूर्वाधारलाई सुदृढ बनाउने

र दिविल ७ मा पर्ने गण्डकी औद्योगिक क्षेत्र जस्ता अन्य परियोजनाहरूका परिणामहरूलाई थप बल पुऱ्याउने काम गर्नेछन् । पूर्वाधार, कृषि र उद्योगमा रहेका आयोजनाहरूका लागि आवश्यक ऊर्जा र शिक्षा (दिविल ७ र ४) को स्रोत तनहुं जलविद्युत, बुढीगण्डकी जलविद्युत, उत्तरगंगा जलविद्युत, गण्डकी विश्वविद्यालय र गण्डकी प्राविधिक शिक्षालयजस्ता आयोजनाहरूबाट पूर्ति हुनेछन् ।

समग्रमा प्रदेश द्रुत गतिमा शहरीकरणतर्फ अधि बढिरहेको छ; जसमा हालको शहरी जनसङ्ख्या वृद्धि प्रति वर्ष ३.४ प्रतिशत रहेको छ । समृद्धि हासिल गर्न र शहरीकरण प्रक्रियामा गुणस्तर कायम गर्न चुनौतीहरू विद्यमान छन् । साथै, जनसङ्ख्याको ठूलो अंशमा अभैपनि आधुनिक सरसफाई र ढल निकासको व्यवस्था हुनसकेको छैन । उपयुक्त ढलनिकासको व्यवस्थामा पहुँचसहित सबै घरपरिवारहरूमा आधुनिक शौचालय निर्माणकार्यको विस्तार गर्ने चुनौती रहेको छ । शहरी क्षेत्रमा रूपान्तरण हुने स्थानीय समुदायहरूको आकाङ्खालाई दृष्टिगत गर्दा आधार भूत पूर्वाधारको सेवालार्ई सर्वव्यापी वा कम्तीमा पनि दोब्बर बनाउनका लागि ठूलो स्रोतको आवश्यकता पर्छ, र प्रदेशको एकल स्रोतले मात्र त्यो सम्भव छैन । त्यसैकारण, शहरी विकासमा निजी लगानीले प्रमुखता पाउनेछ । साथै, पूर्वाधारको विकास गर्दा अपाङ्गमैत्री बनाउनेतर्फ पनि पर्याप्त ध्यान दिईनेछ । सर्वसुलभ, भरपर्दो, दिगो र आधुनिक ऊर्जामा सर्वव्यापी पहुँच सुनिश्चित गर्ने कार्यले गरिबी न्यूनीकरण, स्वास्थ्य, शिक्षा, खानेपानी तथा सरसफाइ, रोजगारी सिर्जना, औद्योगिकीकरण र जलवायु परिवर्तनको प्रभाव नियन्त्रण गर्नमा महत्वपूर्ण भूमिका निर्वाह गर्नेछ ।

गण्डकी प्रदेशले ७५९ वडाहरूलाई स्थानीय तहका वृद्धि विन्दुका रूपमा, ८५ पालिका सदरमुकामहरूलाई नगरस्तरीय वृद्धि केन्द्रका रूपमा र ११ जिल्ला सदरमुकामहरूलाई जिल्लास्तरीय वृद्धि केन्द्रका रूपमा विकसित गर्नेछ, र पोखरालाई प्रादेशिक राजधानी र प्रदेशस्तरीय वृद्धि केन्द्रका रूपमा विकास गर्नेछ । यी प्रयासहरूले प्रदेश भित्र सन्तुलित विकासको आधार तयार गरी त्यसलाई निरन्तरता दिन मद्दत गर्नेछ । यो नवीन लक्ष्यलाई हासिल गर्न यस प्रदेशले पूर्व-पश्चिम र उत्तर-दक्षिण यातायात मार्गहरू अनुरूप आठ वटा विकास अक्षरेखाहरूको विकास गर्नेछ । यसका साथै पोखरा महानगरपालिका वरिपरी स्याटेलाईट शहर जस्तै: शुक्लगण्डकी, भिमाद, पुतलीबजार, कुश्मा, मध्य नेपाल विकास गरिनेछ । पूर्वतयारी कार्यसहित विपद् जोखिम न्यूनीकरण क्रियाकलापहरूमा प्रदेशले बढी ध्यान केन्द्रित गर्नुपर्ने आवश्यकता रहेको छ । जोखिम समीक्षासम्बन्धी स्वतस्फूर्त क्रियाकलापहरू, र त्यसपछि हुने न्यूनीकरण क्रियाकलापहरूलाई उच्च प्राथमिकता प्रदान गरिनेछ । अतिरिक्त वित्तीय तथा मानवस्रोत आवश्यक हुने अनुमान

गर्न नसकिने विपद्हरूका लागि प्रदेशले आपतकालीन योजना बनाउनेछ । दिगो विकासका लक्ष्यहरूको कार्यान्वयन गर्दा विपद्हरूको सम्बोधन गरिनेछ, र त्यसले दिगो विकासका लक्ष्यहरूको कार्यान्वयन विधिलाई अवरोध सिर्जना गर्नेछैन ।

यसैगरी, सहजै प्रभाव देखिने विपद्को तत्काल आगमनका अतिरिक्त, दिगो विकासका लक्ष्यहरूको कार्यान्वयनमा जलवायु परिवर्तनलाई ध्यान दिनु त्यत्तिकै महत्वपूर्ण हुन्छ । उदाहरणका लागि, जलवायु परिवर्तनका कारण सिर्जित सुख्खाले कृषि, जीविकोपार्जन, खानेपानीमा पहुँच, परिवारहरूको खाद्य सुरक्षा, महिला तथा बालबालिका, विशेषगरी सीमान्तकृत समुदायका र ग्रामीण क्षेत्रमा बसोबास गर्नेहरूको पोषणको अवस्थामाथि दीर्घकालीन प्रभाव पार्दछ । त्यसैकारण, दिगो विकासका लक्ष्यहरूको कार्यान्वयन र बजेट विनियोजन गर्दा जलवायु परिवर्तन र यसका प्रभावहरूबारे पर्याप्त योजना बनाइनेछ । यसका साथै, विपद्हरूको लागि आपतकालीन योजना पनि तयार छ, र जसका लागि वित्तीय तथा मानव स्रोतहरूको आवश्यकता पनि पहिचान गरि सकेका छन् ।

३.३.३ शान्ति, न्याय र सुशासन (दिविल १६)

शान्ति, समृद्धि र खुशीको पूर्व शर्त हो, जसले समग्रमा मनोवैज्ञानिक र वित्तीय सुखको आधार निर्माण गर्छ । गण्डकी प्रदेशको हकमा शान्ति र मनोवैज्ञानिक सुख घरपरिवारको स्तरबाट सुरु हुनुपर्छ । किनकी अन्य प्रदेशहरूको तुलनामा यो प्रदेशमा लैङ्गिक हिंसा (सार्वजनिक भएको र नभएको) का घटनाहरू कमी छन् । प्रदेशले आफ्नो योजनामा शान्ति र असल शासनको मूल्यलाई गहिरो रूपमा प्रतिबिम्बित गरेको छ । जुन दिगो विकास लक्ष्यहरूका लागि विशेष महत्वको छ किनभने मानवअधिकार, समानता र समता, समावेशीकरण, ऐक्यवद्धता, बहुलता, जनता र आफू बस्ने वातावरणका लागि सम्मानका मूल्यमान्यता बिना असल शासन र शान्ति प्रत्याभूत गर्न सकिँदैन ।

संघीय शासन प्रणालीको स्थापना पश्चात न्यायमा पहुँच सुधार गर्ने ठूलो सम्भावना देखिन्छ, किनभने संविधानले स्थानीय स्तरका विभिन्न विवादहरू निरुपण गर्न स्थानीय सरकारलाई अर्धन्यायिक अधिकार प्रदान गरेको छ, सो अनुसार स्थानीय तहमा रहने न्यायिक समितिहरूले सीमा विवाद, पानीको वितरण, बाँकी ज्याला, घरभाडा, बालीमा नोक्सान र अन्य धेरै विषयसँग सम्बन्धित मुद्दाहरू हेर्ने, र समाधान गर्ने गर्छन् । पहुँचमा कठिनाई वा जटिल प्रक्रियाका कारण औपचारिक अदालतहरूबाट न्याय पाउन समस्या भएको अवस्थामा स्थानीय सरकारको हातमा रहेको न्यायले महिला, बालबालिका र वृद्धवृद्धा विरुद्ध हुने हिंसालाई कम गर्न सक्छ । स्थानीय

न्यायीक समिति र समुदायको नेतृत्वमा सञ्चालन भइरहेको मेलमिलाप कार्यक्रमबीचको सहकार्यले बृहत शान्ति निर्माणका प्रयासहरूमा योगदान पुऱ्याउने अपेक्षा गरिएको छ ।

असल शासनले पारदर्शिता, जवाफदेहिता र सक्षमताको माग गर्छ । साथै, आयमा असमानता उच्च रहेको अवस्थामा आर्थिक वृद्धिले गरिबी न्यूनीकरण गर्न पर्याप्त योगदान गर्न सक्दैन । राज्यका नीति तथा कार्यक्रमहरूमाथि टाठावाठाहरूको ठूलो भूमिका रहेका स्रोत र अवसरका साथै “आवाज”मा पनि गरिबको पहुँच कम हुन्छ र विकास प्रक्रियाबाट बहिष्कृत हुन पुग्दछन् । त्यसैकारण दिगो विकास लक्ष्यहरूले न्याय र शान्तिमा पहुँच र असल शासनमा बढी चासो देखाएका छन् । असल शासन र न्याय समुदायहरूको संलग्नता विना प्रदेशले शान्ति, र मानव विकास तथा गरिबी न्यूनीकरणमा दिगो प्रगतिको आशा पनि गर्न सक्दैन । यस सन्दर्भमा गण्डकी प्रदेशले विद्युतीय शासन (e-governance) लाई लागू गरेर शासकिय प्रणालीलाई सुदृढ गर्ने योजना बनाएको छ ।

३.३.४ बहुसरोकार साभेदारी (दिगो विकास लक्ष्य १७)

संघीय सरकार र प्रदेश सरकार बीच साभेदारी: प्रादेशिक योजनाको कार्यान्वयनलाई प्रोत्साहन गरी दिगो विकासका लक्ष्यहरू हासिल गर्न सङ्घीय सहायता वृद्धि गर्नु पर्दछ । प्रतिबद्धता, स्रोत उपलब्धता र एजेण्डालाई अगाडि लैजाने तत्परताका बावजुद कार्यान्वयन क्षमताको सीमितताले दिगो विकास लक्ष्यहरूको प्राप्तिमा व्यवधान खडा नभएको सुनिश्चित गर्न संघीय सरकारसँगको सहकार्यलाई थप सुदृढ बनाउनु पर्दछ । तसर्थ, दिगो विकास लक्ष्य तर्जुमा र कार्यान्वयनमा समावेश भएको प्रादेशिक विकास रणनीतिमा सङ्घीय सरकारको सहयोगमा हुने प्रदेश तथा स्थानीय सरकार सहयोग कार्यक्रम जस्तो क्षमता विकास कार्यक्रम एउटा महत्वपूर्ण अंशको रूपमा रहनु पर्दछ । यस कार्यक्रममार्फत संस्थागत, भौतिक साधन, सूचना प्रविधि र मानव संशाधनसम्बन्धी क्षमताको अभावलाई सम्बोधन गर्नु पर्दछ । विधि र प्रक्रियालाई सङ्घ र प्रदेशबीच सुव्यवस्थित गरिनु पर्दछ । सङ्घ र प्रदेशका प्राथमिकता प्राप्त आयोजना र कार्यक्रमहरूले दिगो विकास लक्ष्यहरूलाई साकार पार्न एकअर्कालाई परिपूरण गर्ने काम गर्नु पर्दछ ।

प्रदेश र स्थानीय सरकारबीच साभेदारी: संघीय शासकीय स्वरूपअन्तर्गत दिगो विकास लक्ष्यहरू हासिल गर्न स्थानीय सरकार र प्रदेश सरकार बीच स्पष्ट सन्तुलन कायम गर्नु ज्यादै महत्वपूर्ण हुनेछ । यसका लागि प्रदेश सरकारले आवश्यक समन्वय र सहकार्य गर्नेछ । स्थानीय सरकारबाट पनि समन्वय र सहकार्यको अपेक्षा गरिन्छ ।

सार्वजनिक, निजी र जनता (समुदायहरू) बीच साभेदारी: दिविलहरू हासिल गर्न यस प्रदेशलाई वार्षिक रूपमा रु २०४ अर्ब आवश्यक पर्ने अनुमान गरिएको छ। त्यसैकारण, गण्डकी प्रदेश सरकारले निजी तथा सामुदायिक क्षेत्र जस्ता गैरसरकारी साभेदारहरूलाई संलग्न गराएर लगानीको परिधिलाई विस्तार गर्नेछ। दिविलहरूको कार्यान्वयनका लागि आवश्यक पर्ने वित्तीय स्रोतको परिचालन गर्ने जिम्मेवारी सार्वजनिक, निजी र जनताबीचको त्रिपक्षीय साभेदारीमाथि रहनेछ। यहाँ विशेषगरी समुदायहरूका लागि साभेदारी भन्नाले स्रोतको साभेदारी मात्र नभई कार्यान्वयनको अनुगमन तथा खवरदारीलाई मानिएको छ। आर्थिक रूपमा सक्षम घरपरिवारहरूले दिगो विकास लक्ष्य प्राप्त गर्नका लागि प्रत्यक्ष वा परोक्षरूपमा आयआर्जन, स्वरोजगार र सीप विकासका क्षेत्रमा योगदान गर्न सक्दछन्।

गैरसरकारी संस्था, सहकारी र सामुदायिक संघ संस्थाहरूले समुदाय स्तरमा स्रोत परिचालन गरी दिगो विकास लक्ष्यहरू कार्यान्वयनमा सहयोग गर्न सक्छन्। उनीहरूले समुदायको नेतृत्वमा सञ्चालन हुने कार्यक्रमहरूमा रोजगारी सिर्जना गरेर सहयोग गर्नु पर्दछ। समुदायले स्वामित्व ग्रहण गरेको परियोजनाको कार्यान्वयन पक्ष तुलनात्मक रूपमा सहज हुन्छ। निजी क्षेत्रले स्वदेशी बजारका साथै वैदेशिक लगानीमार्फत आर्थिक क्षेत्रको विकासमा सहयोग गर्न सक्दछन्। साथै, निजी क्षेत्रले व्यवसाय सञ्चालन गरेर दिगो विकास लक्ष्यहरूको प्राप्तिमा योगदान गर्न सक्छन्। निजी क्षेत्रले मूल्य सिर्जना गर्ने क्रियाकलापहरूका लागि आन्तरिक स्रोत परिचालन गरेर गरिबका लागि सहयोगी आर्थिक वृद्धिलाई द्रुतता दिन सक्छ। मूल्य थप हुने (Value addition) क्रियाकलापहरूमा गरिने लगानीले रोजगारी सिर्जना र उद्यम विकासलाई सहयोग पुग्दछ।

निजी क्षेत्रले पर्यटनसँग सम्बन्धित सामग्री र खाद्यजन्य वस्तुहरूको व्यापार व्यवसायमा लगानी गरी रोजगारी र जीविकोपार्जनका क्षेत्रमा योगदान गर्न सक्दछन्। साथै, निजी-सार्वजनिक साभेदारीमार्फत पूर्वाधारमा लगानी गरेर सरकारसँग साभेदारी गर्नसक्छ। त्यसका अतिरिक्त उनीहरू प्रत्यक्ष रूपमा लघुवित्तसहितको वित्तीय सेवाहरूमा र बाह्य वित्तीय स्रोतको परिचालनमा संलग्न हुनसक्छन्। त्यसैले एकातर्फ निजी क्षेत्रले रोजगारी, जीविकोपार्जन र आधारभूत सेवासुविधाहरूको पहुँचमार्फत दिगो विकासलाई द्रुत गति प्रदान गर्न सहयोग गर्नसक्छन् भने अर्कोतर्फ लगानी सुनिश्चित मार्फत सक्षमता हासिल गरी कार्यान्वयन प्रक्रियाको खर्च कम गर्न सक्दछन्।

३.४ गण्डकी प्रदेशमा दिगो विकास लक्ष्यको गन्तव्य तथा कोशेहुंगा

आधाररेखा तथ्याङ्क उपलब्ध रहेका दिगो विकास लक्ष्यको प्रमुख परिमाणत्मक लक्ष्य, सूचकहरूको राष्ट्रिय तथा गण्डकी प्रदेशको सन् २०२५ र २०३० गन्तव्य तथा कोशेहुंगा र अनुगमन तालिका खाँका सम्बन्धी विस्तृत विवरण तयार गरिएको छ। उक्त खाँका गण्डकी प्रदेशले तयार गरेको दिगो विकास लक्ष्यहरूको आधार तथ्याङ्क प्रतिवेदनमा आधारित भै तयार गरिएको छ। दिगो विकास लक्ष्यको स्थानीयकरण गरी लक्ष्यहरूको परिमाणात्मक सूचकहरूको गन्तव्य/कोशेहुंगा तयार गरिएको छ। यसको विस्तृत विवरण अनुसूची १ मा प्रस्तुत गरिएको छ। गण्डकी प्रदेश सरकारले तय गरेको दिगो विकास लक्ष्य अनुसारको अवसर र चुनौतीको विवरण अनुसूची ३ र दिगो विकास लक्ष्य अनुसार संभावित कार्यक्रमहरू अनुसूची ४ मा प्रस्तुत गरिएको छ।

दिगो विकास लक्ष्य १: हरेक क्षेत्रमा रहेको सबै स्वरूपहरूको गरिबीको अन्त्य गर्ने (End Poverty in All its forms everywhere)

नेपालको औषत तथा अन्य प्रदेशको तुलनामा गण्डकी प्रदेशमा सबैभन्दा कम गरिबी रहेको छ। यस प्रदेशमा राष्ट्रिय गरिबी रेखाअनुरूपको गरिबीको दर १४.९१ रहेको छ। यस प्रदेशमा भण्डै ३७१,००० व्यक्ति राष्ट्रिय गरिबीको रेखामुनि रहेका छन्। गरिबी रेखाको कुल गणना दरलाई कुनै व्यक्तिलाई बाँच्नका लागि आवश्यक न्यूनतम स्रोतको प्रतिनिधित्व गर्ने कुनै मापदण्ड (नेपाल श्रमशक्ति सर्वेक्षण, २०११ अनुसार वार्षिक रु. १९,२६१) भन्दा कम आय वा सम्पत्ति भएको जनसङ्ख्याको प्रतिशत भनेर बुझिन्छ। साथै गरिबीको रेखामुनि रहेका बालबालिकाहरू २८.३ प्रतिशत रहेका छन्। तथापि, प्रतिदिन १.९ अमेरिकी डलरमा मापन गरिएको गरिबीको दर भने ११.०९ प्रतिशत रहेको छ।

दिगो विकास लक्ष्यहरूले गरिबीलाई सबै रूप र आयाममा पहिचान गरी त्यसलाई अन्त्य गर्ने प्रयास गर्दछन्। त्यसैले राष्ट्रिय मौद्रिक गरिबीलाई राष्ट्रिय बहुआयामिक गरिबी सूचकाङ्कसँग बुझ्न जरुरी छ। बहुआयामिक गरिबी सूचकाङ्कले शिक्षा, स्वास्थ्य र जीवनस्तर जस्ता आयामहरूमा समानान्तर रूपमा जनताले सामना गर्ने अति बञ्चिततालाई प्रतिबिम्बित गर्छ। बहुआयामिक गरिबीको सूचकाङ्क ९.६ रहनुको अर्थ गण्डकी प्रदेशमा सबै सूचकहरूमा सबै व्यक्तिहरू बञ्चित हुने हो भने बहुआयामिक गरिबहरूले कुल बञ्चितताको ९.६ प्रतिशतको सामना गर्छन्।

बहुआयामिक गरिबी सूचकाङ्क प्रतिव्यक्ति दर र बञ्चितताको उपज हो, जहाँ प्रति

व्यक्ति (हेड काउन्ट) सूचकाङ्क ९.६ रहेको छ । साथै, गण्डकी प्रदेश ११.६ प्रतिशत जनसङ्ख्यासहित नेपालको मध्यम आकारको प्रदेश हो ।

गरिबी न्यूनीकरण सामाजिक तथा आर्थिक वातावरणका विभिन्न पक्षहरूबीच हुने अन्तर्क्रियाको परिणाम हो । तसर्थ गरिबीको अन्त्य गर्न एकातर्फ शिक्षा, स्वास्थ्य र सेवा सुविधाहरूमा सबै नागरिकको पहुँच बृद्धि गर्ने र अर्कोतर्फ कृषिक्षेत्रमा रोजगारी बृद्धि गरी उत्पादन र उत्पाकतत्व बृद्धिमा जोड दिन जरुरी छ ।

दिगो विकास लक्ष्य २: भोकमरी अन्त्य गर्ने, खाद्य सुरक्षा र उन्नत पोषण प्राप्त गर्ने र दिगो कृषिको प्रवर्द्धन गर्ने (End hunger, achieve food security and improved nutrition and promote sustainable agriculture)

गण्डकी प्रदेशमा प्रति व्यक्ति खाद्यान्न उत्पादन २३४ के.जी. रहेको छ भने राष्ट्रिय प्रतिव्यक्ति खाद्यान्न उत्पादन १९७ केजी रहेको छ । यद्यपि, साना किसानको औसत वार्षिक आमदानी रु. ४४,७०९ को राष्ट्रिय औसत भन्दा बढी छ । करिव ४४.२१ प्रतिशत जनसङ्ख्या आफ्नो दुई तिहाई आमदानी खाद्यान्नमा खर्च गर्छन् । खाद्यान्नमा कुल खर्चको अंश प्रतिव्यक्ति गर्ने सूचकहरूले दिगो विकास र गरिबीबाट जनतालाई बाहिर ल्याउने प्रदेश सरकारको आकाङ्क्षालाई अर्थपूर्ण प्रभाव प्रदान गर्छन् र खाद्य सामग्री बहन गर्ने क्षमता बढाउँछ ।

मानिसहरूको प्रति व्यक्ति आय बढेपछि आयमा खाद्यान्न खर्चको अंश कम हुन जाने “एन्जेल्स ल” ले बताउँछ । सो सूचकले जनतालाई गरिबीबाट माथि उठाउने र खाद्य सामग्रीको बहन क्षमता बढाउने प्रदेश सरकारको आकाङ्क्षाका लागि अर्थपूर्ण पृष्ठपोषण गर्छ । खाद्यान्नको बहन क्षमतालाई खाद्यान्नको उत्पादकत्व र उपलब्धताले सुदृढ बनाउने गर्छ । खाद्यान्नको बहन क्षमता र उपलब्धता दुवै मिलेर जनताको स्वास्थ्य र समृद्धिलाई थप बल पुऱ्याउने काम गर्छ ।

दिगो विकास लक्ष्य ३: सबै उमेर समूहका व्यक्तिका लागि स्वस्थ जीवनको सुनिश्चितता गर्दै समृद्ध जीवनस्तर प्रवर्द्धन गर्ने (Ensure healthy lives and promote well-being for all at all ages)

स्वास्थ्यमा दिविलहरूको तथ्याङ्कले गण्डकी प्रदेशमा प्रजनन उमेरका करिव २४.२ प्रतिशत महिला अदृश्य भोकमरी र रक्तअल्पताबाट पीडित रहेको देखाउँछ, जसका कारण जन्मिएका बच्चाहरूमा शारीरिक तथा मानसिक विकास कमजोर हुने जोखिम रहन्छ ।

पाँच वर्ष मुनिका बालबालिकामा कुपोषणको दर उच्च छ । मानव विकासको लागि चाहिने उमेर अनुसारको उचाइ नपुगेका पाँच वर्ष मुनिका बच्चाहरू २८.९ प्रतिशत, उचाई

अनुसार वजन नपुगेका ३.७ प्रतिशत र उमेर अनुसार वजन नपुगेका १४.९ प्रतिशत रहेका छन् जुन राष्ट्रिय औषतस्तर भन्दा कम हो । प्रजनन् उमेरका २४.२ प्रतिशत महिलाहरूमा रक्तअल्पता रहेको छ । प्रदेशमा महिलाहरूले मापदण्ड अनुसार प्रसवोत्तर सेवा नलिने प्रवृत्तिले कुपोषणको प्रवलतालाई बल पुऱ्याउने काम गरिरहेको देखिन्छ । उच्चस्तरको प्रसवोत्तर सेवा रहेको प्रदेशहरूमा कुपोषणको मात्रा कम रहेको पाइन्छ । गण्डकी प्रदेशमा पाँच वर्ष मुनिका बालबालिकामा कुपोषणको दर २८.९ प्रतिशत रहेको छ, जहाँ १४ प्रतिशत महिलाहरू मापदण्ड अनुसारको तीन पटक प्रसवोत्तर स्वास्थ्य सेवा लिने गर्छन् ।

मानव स्वास्थ्य गहिरो रूपमा बहुआयामिक अवधारणा हो । साथै, २०३० एजेण्डामा स्वास्थ्य परिमाणात्मक लक्ष्य र अन्य परिमाणात्मक लक्ष्यहरूबीच विविध अन्तर्क्रिया रहेको कुरामा बलियो वैज्ञानिक सहमति छ । जस्तै: स्वास्थ्यका परिणामहरू पहुँच योग्यता, धान्नसक्ने क्षमता र शिक्षाबाट बलियो रूपमा प्रभावित हुन्छन् । विगतको तुलनामा नेपालका मानिसहरू आज स्वस्थ जीवन बाँचिरहेका छन् । यद्यपि, उनीहरू अनावश्यक रूपमा अभै पनि निवारण गर्न सकिने रोगहरूबाट पीडित भइरहेका छन् र धेरैको अल्पआयुमै मृत्यु भइरहेको छ । दिविलहरूमा परिकल्पना गरिएको जस्तो स्वस्थ जीवनका लागि रोग र खराब स्वास्थ्यबाट टाढा रहन एकिकृत र दिगो प्रयासहरूद्वारा सर्वप्रथम निवारण गर्न सकिने रोगहरूको नियन्त्रण हुनुपर्छ ।

नेपाल जनसाङ्ख्यिक तथा स्वास्थ्य सर्वेक्षणले गण्डकी प्रदेशमा १५ वर्ष माथिका करिव ३२.१ प्रतिशत पुरुष र ३८.१ प्रतिशत महिलाले उच्च रक्तचापको औषधि सेवन गरिरहेको देखाउँछ । उच्च रक्तचाप अस्वस्थकर खाना, विशेषगरी नुनिलो खाना र शारीरिक निष्क्रियतासँग सम्बन्धित छ । यसैगरी गण्डकी प्रदेशमा १५ देखि ४९ वर्ष उमेर समूहका १९.३ महिलाहरूले परिवार नियोजनको साधनको प्रयोग बारे आफैँ सुसूचित भएर निर्णय लिने गरेका छन् । यौन तथा प्रजनन् अधिकारमा पहुँच र प्रयोगले सरुवा रोगहरू अन्त्य गर्ने कार्यलाई बल पुऱ्याउँछ । ऋण्डै ५४ प्रतिशत घरपरिवारलाई स्वास्थ्य केन्द्रसम्म पुग्न ३० मिनेट समय लाग्ने गरेको छ, र ८.३५ प्रतिशत जनसङ्ख्याले घरपरिवारको आयको ठूलो हिस्सा स्वास्थ्यमा खर्च गर्ने गरेका छन् ।

यस प्रदेशमा चार पटक प्रसवपूर्व स्वास्थ्य जाँच सेवा लिने महिलाहरूको प्रतिशत ५९ रहेको छ, जुन प्रदेशहरू मध्ये तेस्रो उच्च हो । प्रसवपूर्व स्वास्थ्य सेवाको उपयोग र नवजात शिशुको मृत्युदरबीच रहेको अन्तर्निहित सम्बन्ध आउँदो भागमा छलफल गरिएको प्रदेशहरूबीचको तुलनात्मक विश्लेषणबाट स्पष्ट हुन्छ । चार पटकसम्म प्रसवपूर्व स्वास्थ्य सेवाको उपभोग गर्ने महिलाहरूको प्रतिशत न्यून रहेको ठाउँमा नवजात मृत्युदर उच्च रहेको पाइन्छ । गण्डकी

प्रदेशमा स्वास्थ्य केन्द्रमा सुत्केरी हुने प्रतिशत पनि सबैभन्दा उच्च (६८ प्रतिशत) रहेको छ । यहाँका ९४.७ प्रतिशत शिशुहरूले डिपीटी, हेपाटाइटीस बी र एचआइभी खोपको तीन मात्रा लिने गर्छन् । नवजात शिशुको मृत्युदर न्यून गर्ने उपायहरू सुरक्षित खानेपानी, सरसफाइ र स्वच्छतामा पहुँचसहित आधारभूत स्वास्थ्य सेवा, खाद्यान्न र शिक्षामा पहुँचसँग सम्बन्धित छन् ।

दिगो विकास लक्ष्य ४: समावेशी तथा न्यायोचित र गुणात्मक शिक्षा सुनिश्चित गर्दै सबैका लागि जीवनपर्यन्त सिकाइका अवसरहरू प्रवर्द्धन गर्ने (Ensure inclusive and equitable quality education and promote lifelong learning opportunities for all)

शिक्षाको दिविल अन्य दिविलहरूसँग कुनै न कुनै रूपमा अन्तरसम्बन्धित छ । जस्तै: गरिबी, स्वास्थ्य, लैङ्गिक समानता, आर्थिक वृद्धिमा शिक्षाको प्रत्यक्ष प्रभाव पर्दछ । त्यसैगरी अन्य क्षेत्रमा हुने प्रगतिले शिक्षामाथि धेरै तरिकाले समानान्तर प्रभाव पार्नसक्छ ।

१५ देखि २४ वर्षका पुरुष र महिलाबीचको साक्षरता दर पुरुष र महिलाका लागि क्रमशः ९४.८ र ८६.३५ प्रतिशत रहेको छ । प्रदेशमा ४,६०७ वटा विद्यालयहरू छन् र प्राथमिक विद्यालयमा औसत भर्ना दर ९६.७ प्रतिशत रहेको छ, जसमा लैङ्गिक समानता प्राथमिक विद्यालयमा १.०३ नजिक रहेको छ । उच्चस्तरको औसत भर्ना दरले आधिकारिक विद्यालय जाने उमेरका जनसङ्ख्यालाई समेट्ने कार्य उच्च रहेको देखाउँछ । प्राथमिक तहमा कुल भर्ना दर १३२.१ रहेको छ (कुल भर्ना दरले उमेरका वावजुद प्राथमिक शिक्षामा भर्ना भएका विद्यार्थीहरूको सङ्ख्यालाई प्रतिनिधित्व गर्दछ, जसलाई आधिकारिक प्राथमिक विद्यालय उमेरका विद्यार्थीहरूको सङ्ख्याले भाग गरिन्छ) । प्राथमिक र आधार भूत दुवै तहमा कुल भर्ना दरको विश्लेषणले प्राथमिक तहमा बढी वा कम उमेरका बालबालिका धेरै रहेको देखाउँछ ।

लैङ्गिक समानता सूचकाङ्क प्राथमिक विद्यालय र निम्नमाध्यमिक विद्यालयमा क्रमशः १.०३ र १.०१ रहेको छ । सामाजिक तथा आर्थिक सूचकाङ्कका रूपमा रहेको लैङ्गिक समानता सूचकाङ्कले विकास पुरुष र महिलाहरूको शिक्षामा तुलनात्मक पहुँचलाई मापन गर्दछ । लैङ्गिक समानता सूचक १ बराबर हुनुको अर्थ महिला र पुरुषबीच समानता भएको सङ्केत हो । लैङ्गिक समानता सूचकाङ्क गण्डकी प्रदेशमा निम्न प्राथमिक तहमा १ भन्दा बढी रहेको छ, यसले छात्रको तुलनामा छात्रा पछाडि रहेको दर्शाउँछ ।

दिगो विकास लक्ष्य ५: लैंगिक समानता हासिल गर्ने तथा सबै महिला, किशोरी तथा बालिकाहरूलाई सशक्त बनाउने (Achieve gender equality and empower all women and girls)

यस प्रदेशमा लैङ्गिक समानताको दृष्टिकोणमा यौन हिंसाको सामना गर्ने १५ देखि ४९ वर्षका महिलाहरूको प्रतिशत ४.९ र शारीरिक तथा यौन हिंसाको सामना गर्ने महिलाहरू प्रतिशत १६.५ रहेको छ। अचल सम्पत्तिमाथिको स्वामित्वले महिलाको सामाजिक तथा आर्थिक हैसियतमाथि ठूलो प्रभाव पार्छ, किनभने त्यसले आर्थिक स्वतन्त्रतालाई प्रभावित गर्नुका साथै मूल्य थप गर्ने र रोजगारी सिर्जना गर्ने क्रियाकलापहरूमा संलग्न हुने माध्यम उपलब्ध गराउँछ। साथै, व्यवसायको थालनी गर्न ऋण र अवसरको उपलब्धताको निर्धारण धेरै हदसम्म अचल सम्पत्तिको स्वामित्वले गर्दछ। गण्डकी प्रदेशमा सक्रिय बचत खाता भएका महिलाहरूको प्रतिशत ३९ रहेको छ र यो सङ्ख्या प्रदेशहरूको बीचमा दोस्रो ठूलो हो।

महिलाहरूको भूस्वामित्वमा भएको प्रगतिले उनीहरूको आर्थिक क्रियाकलापमा र सशक्तीकरणमा प्रोत्साहित गरेको छ। लगभग २२ प्रतिशत महिलाहरूको जमिनमा स्वामित्व रहेको छ। सम्पत्तिको स्वामित्वका हकमा भण्डै १३ प्रतिशत महिलाहरूले घरपरिवारमा सम्पत्ति (घरजग्गा) माथि स्वामित्व रहेको देखिन्छ। श्रम शक्तिमा महिलाहरूको प्रभावकारी सहभागिताले अर्थतन्त्रमा उत्पादकत्वलाई बल प्रदान गर्दछ र मर्यादित श्रमको सिर्जनाको लक्ष्य ८ का लागि प्रत्यक्ष प्रभाव पार्दछ। साथै सम्पत्तिमाथिको स्वामित्वले सशक्तीकरण र वित्तीय सेवाहरूमा एकीकरणलाई अझ सुदृढ बनाउने काम गर्छ। राजनीतिक सहभागिताको हकमा गण्डकी प्रदेशमा करिब ३३.३३ प्रतिशत प्रदेश सभा सदस्यहरू महिला रहेका छन् भने स्थानीय तहमा ४१ प्रतिशत महिला जनप्रतिनिधिहरू रहेका छन्।

लैङ्गिक असमानता मानवीय र सामाजिक मुद्दा हो, तथापि यसले विकास र अर्थतन्त्रमा प्रभावहीनता पनि नित्याउँछ। श्रम शक्तिको आपूर्ति देखि सशक्तीकरणसम्म लैङ्गिक समानता उत्पादकत्व बढाउन र आर्थिक वृद्धिलाई विस्तार गर्न अत्यावश्यक छ। अर्थतन्त्रमा महिलाविरुद्ध भेदभावले आर्थिक क्रियाकलाप र मर्यादित श्रमका अवसरहरूलाई सङ्कुचित बनाउँछ। श्रम शक्तिमा महिला सहभागिताको अवस्थाले गण्डकी प्रदेशमा श्रमशक्तिमा पुरुषको तुलनामा महिलाको अनुपात ७४ प्रतिशत रहेको छ। जबकी राष्ट्रिय स्तरमा ६५.८ प्रतिशत रहेको छ। महिलाहरूले करिब २४.४८ प्रतिशत समय अवैतनिक घरायसी र हेरचाहजन्य श्रममा व्यतीत गर्छन्।

दिगो विकास लक्ष्य ६: सबैको निम्ति खानेपानी तथा सरसफाइको उपलब्धताका साथै यसको दिगो व्यवस्थापन सुनिश्चित गर्ने (Ensure availability and sustainable management of water and sanitation for all)

यस प्रदेशमा करिब ५०.४३ प्रतिशत घरपरिवारको धाराबाट आपूर्ति गरिएको खानेपानीमा पहुँच रहेको छ भने ९१.७ प्रतिशत जनसङ्ख्यामा सुरक्षित रूपमा व्यवस्थापन गरिएको आधारभूत खानेपानीको पहुँच रहेको छ। यस प्रदेशमा ७३.७ प्रतिशत घरपरिवारको विकसित सरसफाइका सेवाहरूमा पहुँच छ। यसलाई धाराबाट आपूर्ति गरिएको खानेपानीमा पहुँच हुँदा घरपरिवारले एकल रूपमा प्रयोग गर्ने सरसफाइका सुविधाहरू निर्माण गर्न प्रोत्साहित हुन्छन् भन्ने अर्थमा व्याख्या गर्न सकिन्छ। यसले सरसफाइको सुविधामा बढ्दो पहुँच, संस्कार र चेतनाले गण्डकी प्रदेश संघीय खानेपानी तथा सरसफाइ मन्त्रालयको विवरण अनुसार खुला दिसामुक्त क्षेत्र घोषणा गरिएको दावीलाई पनि पूर्णत पुष्टि गर्दछ।

दिगो विकास लक्ष्य ७: धान्न/बेहोर्न सकिने, भरपर्दो, दिगो र आधुनिक ऊर्जामा सबैको पहुँच सुनिश्चित गर्ने (Ensure access to affordable, reliable, sustainable and modern energy for all)

जनसङ्ख्याको करिब ८२.५ प्रतिशतको कुनै न कुनै प्रकृतिको विद्युतमा पहुँच छ। जलविद्युतको जडित क्षमता यस प्रदेशमा तुलनात्मक रूपमा उच्च छ। नेपालको कुल जडित क्षमता (९०० मेगा वाट) मध्ये गण्डकी प्रदेशको योगदान ४८ प्रतिशत (४४८.५) रहेको छ। जलविद्युतमा योगदान गर्नेमा यो सबैभन्दा माथि रहे तापनि स्वच्छ इन्धन प्रविधिमा प्राथमिक निर्भरता भएको जनसङ्ख्याको अनुपात भने ४० प्रतिशत मात्र छ अर्थात यो प्रदेश देशको दोस्रो स्थानमा रहेको छ। खाना पकाउनका लागि प्राथमिक स्रोतका रूपमा ठोस इन्धनको प्रयोग गर्ने जनसङ्ख्या ६९.३ प्रतिशत रहेको छ। समग्रमा खाना पकाउनका लागि स्वच्छ इन्धन वा ठोस इन्धनको प्रयोग र विद्युतमा पहुँचलाई समान आधार मान्ने हो भने विद्युतमा उच्च पहुँच भएको प्रदेशमा खाना पकाउनका लागि प्राथमिक स्रोत प्रयोग गर्ने घरपरिवारहरू धेरै रहेको देखिन्छ।

दिगो विकास लक्ष्य ८: स्थिर, समावेशी र दिगो आर्थिक वृद्धि, पूर्ण तथा उत्पादनशील रोजगारी र मर्यादित कामलाई प्रवर्द्धन गर्ने (Promote sustained, inclusive and sustainable economic growth, full and productive employment and decent work for all)

गण्डकी प्रदेशमा कुल उपभोगमा तल्लो ४० प्रतिशत जनसङ्ख्याको हिस्सा लगभग १८.९ प्रतिशत रहेको छ, जबकी राष्ट्रियस्तरमा तल्लो ४० प्रतिशतको हिस्सा ६.९ प्रतिशत रहेको

छ। जिनी गुणाङ्क (कोफिसियन्ट) असमानताको मापन गर्ने एउटा माध्यम हो। यसलाई ० र १ बीचको मानको अनुपातको रूपमा परिभाषित गरिएको छ। जिनी गुणाङ्क शून्यको अर्थ उत्कृष्ट समानता हो। गण्डकी प्रदेशमा जिनी गुणाङ्कमा मापन गरिएको असमानता ०.३७ छ जुन राष्ट्रिय औसत भन्दा उच्च हो र प्रदेशहरूको तुलनामा यो दोस्रो उच्च हो।

गण्डकी प्रदेशमा उपभोगमा समानता भन्दा आम्दानीमा असमानताको दर बढी छ। पाल्मा सूचकाङ्क (Palma Ratio/Index) ले जनसङ्ख्याको सबैभन्दा धनी १० प्रतिशतको हिस्सा सबैभन्दा गरिब ४० प्रतिशतको हिस्सासँग भन्दा बढी रहेको स्पष्ट गर्छ। पाल्मा सूचकाङ्क १ नजिकै रहेको राम्रो मानिन्छ, जहाँ मध्यमवर्गको हिस्सा समयको अन्तरालसँगै बढ्न गएको बुझिन्छ। गण्डकी प्रदेशको पाल्मा सूचकाङ्क १.४१ छ र यसले आम्दानी र खर्चमा तल्लो र उपल्लो वर्ग बीच ठूलो असमानता रहेको बताउँछ।

गण्डकी प्रदेशमा किशोर (१९ वर्ष मुनिको) जनसङ्ख्याको उल्लेखनीय हिस्सा रहेको छ, जसमा पुरुष भन्दा महिलाहरू बढी रहेका छन्। गण्डकी प्रदेशको कुल जनसङ्ख्यामा १५ देखि २४ वर्षको अंश करिब २० प्रतिशत रहेको छ। रोजगारी र उच्चमशीलतामा युवा स्रोतको परिचालन कमजोर भएको देखिन्छ किनभने युवाहरूको अल्प-वेरोजगारी दर यस प्रदेशमा बढी देखिन्छ। प्रदेशमा नयाँ कामको सृजना कम हुनाले गर्दा युवाहरूको ठूलो हिस्सा विदेशिएको छ। आर्थिक वर्ष २०७३/०७४ मा प्रदेशको करिब १३ प्रतिशत आर्थिक रूपले सक्रिय जनसङ्ख्या विदेशिएको अनुमान छ।

दिगो विकास लक्ष्य ९: उत्थानशील/बलियो पूर्वाधार निर्माण गर्ने, समावेशी तथा दिगो औद्योगीकरणको प्रवर्द्धन गर्ने र नवप्रवर्तनलाई प्रेरित गर्ने (Build resilient infrastructure, promote inclusive and sustainable industrialization and foster innovation)

यस प्रदेशमा राष्ट्रिय र स्थानीय सडकहरूसहित सडकहरूको कुल लम्वाई भण्डै १० ९,७० किमी छ, जहाँ रणनीतिक सडक सञ्जालको कुल लम्वाई १,६६६ किमी र सडक घनत्व प्रति १०० वर्ग किलोमिटरमा ४८.३२/ किमी रहेको छ। सबै मौसममा सञ्चालन हुने सडकको २ किमी परिधिमा बसोबास गर्ने जनसङ्ख्याको अनुपात ८५ प्रतिशत रहेको छ। लोकमार्ग सडकको सडक घनत्व प्रदेशको दक्षिणी भागमा बढी छ, जहाँ जनसङ्ख्याको वितरण पनि बढी छ।

यस प्रदेशमा खरको छाना भएको घर भएका घरपरिवारको सङ्ख्या १०.७७ प्रतिशत छ भने मोबाइल फोन बोक्ने २० देखि २४ वर्षका महिलाहरूको अनुपात लगभग ८४ प्रतिशत

रहेको छ, जहाँ भण्डै ३८ प्रतिशत महिलाहरू इन्टरनेटको प्रयोग गर्छन् । विप्रेषणले ल्याएको उपभोगको प्रवृत्तिमा परिवर्तनले महिलाहरूको हातमा मोबाइल फोन ल्याइदिएको भए तापनि मोबाइल फोनमा इन्टरनेटको प्रयोग भने न्यून छ । मोबाइल फोनको पहुँच बढ्दै जाँदा यसले मानिसलाई इन्टरनेटमा पहुँच बढाउने अवसरको सिर्जना गरेको छ । यसबाट जीवन सुधार्ने विविध प्रकारका सेवाहरूमा पहुँच पुऱ्याउने ठूलो अवसर प्राप्त भएको छ । साथै, यसबाट आम जनचेतनाका कार्यक्रमहरू प्रभावकारी हुने सम्भावना बढी हुन्छ ।

दिगो विकास लक्ष्य १०: देशभित्र तथा देशहरूबीचको असमानता हटाउने (Reduce inequality within and among countries)

बालविवाहको अनुपात दुवै वर्गमा राष्ट्रिय स्तर भन्दा कम रहेको छ, जुन (१८ वर्ष) अघि ३१.७ प्रतिशत र (१५ वर्ष अघि) ७.५ रहेको छ । यहाँ १५ वर्ष पुग्नु अगावै विवाहित वा सम्बन्धमा रहेका २० देखि २४ वर्षका महिलाहरूको अनुपात १८ वर्ष अघि विवाहित हुने महिलाको अनुपात कम छ । १८ वर्षमा बालविवाह गर्ने चलन गण्डकी प्रदेशमा अन्य सबै प्रदेशहरू भन्दा कम छ । यस प्रदेशमा जनसङ्ख्याको तल्लो ४० प्रतिशतको कुल आयमा हिस्सा केवल ७.८ प्रतिशत रहेको छ, र यो क्षेत्रमा केही उल्लेखनीय उपलब्धि हासिल गर्ने हो भने कम्तीमा पनि २२ प्रतिशतले बढाएर कुल आयको ३० प्रतिशतमा ल्याउनुपर्छ । यो कार्यलाई प्रदेश सरकारले प्राथमिकता दिएर कार्यान्वयन गर्नुपर्नेछ ।

दिगो विकास लक्ष्य ११: शहरहरू एवम् मानव बस्तीहरूलाई समावेशी, सुरक्षित, उत्थानशील (Resilient) र दिगो बनाउने (Make cities and human settlements inclusive, safe, resilient and sustainable)

यो प्रदेश द्रुत गतिमा शहरीकरणतर्फ अघि बढिरहेको छ; जसमा हालको शहरी जनसङ्ख्या वृद्धि प्रति वर्ष ३.४ प्रतिशत रहेको छ । यो वृद्धि राष्ट्रिय जनसङ्ख्या वृद्धिको तुलनामा भण्डै तेब्वर हो । प्रदेशमा १०.७७ प्रतिशत भन्दा बढी घरपरिवारहरू खरले छाएको घरमा बस्छन् भने धारामार्फत आपूर्ति गरिएको खानेपानीमा पहुँच हुनेको सङ्ख्या ३३ प्रतिशत भन्दा तल छ ।

यस प्रदेशले ७५९ वडाहरूलाई स्थानीय तहका वृद्धि विन्दुका रूपमा, ८५ स्थानीय सरकारको सदरमुकामहरूलाई नगरस्तरीय वृद्धि केन्द्रका रूपमा र ११ जिल्ला सदरमुकामहरूलाई जिल्लास्तरीय वृद्धि केन्द्रका रूपमा विकसित गर्नेछ, र पोखरालाई प्रादेशिक राजधानी र प्रदेशस्तरीय वृद्धि केन्द्रका रूपमा विकास गर्नेछ । यी प्रयासहरूले प्रदेश भित्र सन्तुलित विकासको अनुगमन

गरी त्यसलाई निरन्तरता दिन मद्दत गर्नेछ। यो नवीन लक्ष्यलाई हासिल गर्न यसले पूर्व-पश्चिम र उत्तर-दक्षिण यातायात मार्गहरू अनुरूप आठ वटा विकास अक्षरेखाहरूको विकास गर्नेछ।

दिगो विकास लक्ष्य १२: दिगो उपभोग तथा उत्पादन ढाँचाहरू सुनिश्चित गर्ने (Ensure sustainable consumption and production patterns)

श्रमिक वर्गका रूपमा मानिने १५ देखि ५९ उमेरको जनसङ्ख्या करिब ५६.९ प्रतिशत रहेको छ। उनीहरूलाई कृषि र औद्योगिक क्रियाकलापहरूमा संलग्न गराएर प्रदेशले जनसाङ्ख्यिक लाभको फाइदा लिनेछ। प्रदेश सरकारले परिकल्पना गरेको समृद्धि हासिल गर्न स्वास्थ्य र शिक्षाका साथै सीप विकासलाई संरचनागत रूपान्तरणको आवश्यकता हुनेछ।

दिगो विकास लक्ष्य १३: जलवायु परिवर्तन र यसका प्रभावहरूसँग जुध्न तत्काल कार्य अघि बढाउने (Take urgent action to combat Climate change and its impacts)

समग्र नेपालको अधिकतम तापक्रम वार्षिक ०.०५६ डिग्री सेल्सियसले वृद्धि भै रहेको छ र गण्डकी प्रदेशमा पनि सोही दरले वृद्धि भै रहेको छ (DHM, २०१७)। गण्डकी प्रदेशका हिमाली जिल्लाहरूमा तापक्रम वृद्धि अत्यधिक र मध्य पहाडी जिल्लाहरूमा मध्यम र तल्लो तटीय क्षेत्र तथा समथर भू-भागमा रहेका जिल्लाहरूमा केही कम देखिन्छ। जिल्लागत आधारमा अधिकतम औसत तापक्रम मनाङमा ०.१ देखि ०.३ डिग्री सेल्सियसले वृद्धि भइरहेको छ। मनाङ जिल्ला नेपालकै पनि सबैभन्दा बढी तापक्रम वृद्धि भइरहेको जिल्लामा पर्दछ।

जलवायु परिवर्तनको असर सम्बन्धी सर्वेक्षण प्रतिवेदन, २०७४ का अनुसार ८४.६ प्रतिशत घरपरिवारले वर्षा हुने समय पछाडि धकेलिएको साथै ८६ प्रतिशत घरपरिवारले खडेरी बढिरहेको बताएका छन्। त्यस्तै ७०.३ प्रतिशत घरपरिवारले अन्नबालीमा नयाँ रोग आएको र ८४.५ प्रतिशत घरपरिवारले पानीको मुहान सुक्दै गैरहेको बताएका छन्।

गण्डकी प्रदेशमा पहिरोबाट स्याङ्जामा १, पर्वतमा १, म्याग्दीमा १, नवलपुरमा २ र मुस्ताङमा १ गरी कुल ६ जनाको मृत्यु भएको थियो भने बाढीका कारण नवलपुरमा ८, कास्कीमा २ र लमजुङमा १ गरी कुल ११ जनाको मृत्यु भएको थियो (गृह मन्त्रालय, २०७४)। यस प्रदेशमा विपदाका कारण मृत्यु भएका, हराएका तथा घाइते भएको संख्या प्रति एक लाख जनसंख्यामा ०.००१ जना रहेको छ (राष्ट्रिय योजना आयोग, २०७२)।

दिगो विकास लक्ष्य १५: पृथ्वीको भूपरिधिस्तरीय पारिस्थितिकीय प्रणालीहरूको दिगो उपयोग, रक्षा र पुनर्स्थापना गर्ने, वनको दिगो रूपमा व्यवस्थापन गर्ने, मरुभूमीकरण विरुद्ध लड्ने र जमिनको क्षयीकरण रोक्नुका साथै यसलाई उल्ट्याउने तथा जैविक विविधताको क्षतिलाई रोक्ने (Protect, restore and promote sustainable use of terrestrial ecosystems, sustainably manage forests, combat desertification, and halt and reverse land degradation and halt biodiversity loss)

पदमार्ग, ताल र ठूला हिमालहरू जस्ता प्राकृतिक सौन्दर्य गण्डकी प्रदेशमा पर्यटनका लागि मुख्य आकर्षणका केन्द्र हुन् । यसका अतिरिक्त, गण्डकी प्रदेशको भण्डै ४६ प्रतिशत भूभाग राष्ट्रिय निकुञ्ज, अन्नपूर्ण र मनास्लु संरक्षण क्षेत्र, पञ्चासे संरक्षित वन क्षेत्र र ढोरपाटन शिकार आरक्षणगायत संरक्षण क्षेत्रले ओगटेका छन् । प्रदेश सामाजिक विविधताले पनि समृद्ध छ, र यहाँको खानाको संस्कृतिलाई अतिरिक्त आकर्षणका रूपमा लिन सकिन्छ ।

यस प्रदेशको कुल क्षेत्रफलको ३४.९ प्रतिशत भू-भाग विभिन्न प्रकारका वन जंगलले ढाकिएको छ, जुन समग्र राष्ट्रको ४०.४ प्रतिशत प्रतिशत भन्दा ५.५ प्रतिशतले कम हो । हिमाली जिल्लाहरूमा प्रतिकूल हावापानी र माटोको कारणले वन जंगलले ढाकेको क्षेत्र अत्यन्त न्यून छ । मनाङको १२ प्रतिशत र मुस्ताङको ८ प्रतिशत भागमा मात्र वन क्षेत्र रहेकोछ । यस प्रदेशका नवलपुर, लमजुङ, तनहुँ, पर्वत र बाग्लुङ जिल्लाहरूको कुल क्षेत्रफलको ५० प्रतिशत भन्दा बढी भाग वन जंगलले ढाकिएको छ । यसैगरी यस प्रदेशका ८५ गाउँपालिका तथा नगरपालिका मध्ये अत्यन्त न्यून भू-भागमा वन जंगल हुनेहरूमा मुस्ताङको ल्होमान्थाङ र बाह्रगाँउले मुक्तिक्षेत्र (३ प्रतिशत) र मनाङको नार्फु (४ प्रतिशत) पर्दछन् भने अत्याधिक क्षेत्रफल वन जंगलले ओगटेका गाउँपालिकाहरूमा बाग्लुङको ताराखोला (७८ प्रतिशत) लमजुङको क्वोलासोथर र तनहुँको देवघाट (दुवै ७४ प्रतिशत) छन् ।

दिगो विकास लक्ष्य १६: दिगो विकासको निम्ति शान्तिपूर्ण र समावेशी समाजहरूको प्रवर्द्धन गर्ने, न्यायमा सबैको पहुँच सुनिश्चित गर्ने र सबै तहहरूमा प्रभावकारी, जवाफदेही र समावेशी संस्थाहरूको स्थापना गर्ने (Promote peaceful and inclusive societies for sustainable development, provide access to justice for all and build effective, accountable and inclusive institutions at all levels)

शान्ति र मनोवैज्ञानिक सुख गण्डकी प्रदेशमा घरपरिवारको स्तरबाट सुरु हुनुपर्छ किनभने अन्य प्रदेशहरूको तुलनामा यो प्रदेशमा लैङ्गिक हिंसा (सार्वजनिक भएको र नभएको) का

घटनाहरू कमी छन् । यस प्रदेशले आफ्नो योजनामा शान्ति र असल शासनको मूल्यलाई गहिरो रूपमा प्रतिबिम्बित गरेको छ । दिगो विकास लक्ष्यहरूको लागि विशेष महत्वको छ किन भने मानवअधिकार, समानता र समता, समावेशीकरण, ऐक्यवद्धता र बहुलता जनता र आफू बस्ने वातावरणका लागि सम्मानका मूल्यमान्यता बिना असल शासन र शान्ति प्रत्याभूत गर्न सकिदैन ।

दिगो विकास लक्ष्य १७: दिगो विकासका लागि कार्यान्वयनका उपायहरू/साधनहरूलाई सुदृढ गर्ने र अन्तर्राष्ट्रिय साझेदारीलाई पुनः जीवन्त तुल्याउने (Strengthen the means of implementation and revitalize the Global Partnership for Sustainable Development)

दिगो विकास लक्ष्यहरू हासिल गर्न यस प्रदेशलाई वार्षिक रूपमा रु. २०४ अर्ब स्रोतको आवश्यक पर्ने अनुमान गरिएको छ । सोको लागि गण्डकी प्रदेश सरकारले निजी तथा सामुदायिक क्षेत्र जस्ता गैरसरकारी साझेदारहरूलाई संलग्न गराएर लगानीको परिधिलाई विस्तार गर्नेछ । यसको अर्थ दिगो विकास लक्ष्यहरूको कार्यान्वयन र आर्थिक प्रायोजनको जिम्मेवारी सार्वजनिक, निजी र जनताबीचको त्रिपक्षीय साझेदारीमा निर्भर रहनेछ । यसैगरी सबै तहका सरकारहरूले दिगो विकास लक्ष्यलाई राष्ट्रिय, प्रादेशिक र स्थानीय विकासको केन्द्रमा राख्न राष्ट्रिय सहमतिका लागि कार्य गर्नुपर्दछ ।

परिच्छेद ४: दिगो विकास लक्ष्य कार्यान्वयन र नीतिगत दिशा

४.१ पृष्ठभूमि

अन्तर्राष्ट्रिय विकास एजेण्डाको रूपमा संयुक्त राष्ट्रसंघको महासभाबाट पारित दिगो विकास लक्ष्यलाई संविधान र कानून अनुसार गर्न नेपाल सरकारले पक्ष राष्ट्रको रूपमा हस्ताक्षर गरी कार्यान्वयन गर्ने प्रतिवद्धता गरेको छ। नेपाल सरकारले आवधिक योजना, राष्ट्रिय नीति र वार्षिक बजेट तथा कार्यक्रमको प्राथमिकताहरूमा दिगो विकास लक्ष्यहरूलाई प्रतिबिम्बित गरी कार्यान्वयन गर्दै आएको छ।

दिगो विकासका लक्ष्यहरूको कार्यान्वयन नेपाल सरकारको मात्र जिम्मेवारी नभएर सबै पक्षको जिम्मेवारी हो। तसर्थ दिगो विकास लक्ष्य कार्यान्वयन तथा उपलब्धी हासिल गर्न संघ, प्रदेश र स्थानीय तहमा सरकारी, गैर सरकारी, निजी र सामुदायिक क्षेत्रको रणनीतिक साझेदारी आवश्यक हुन्छ। यसलाई मुर्तरूप दिन नेपाल सरकारले दिगो विकास लक्ष्यहरूको वर्तमान अवस्था र भावी मार्गचित्र: २०१६-२०३० तयार गरी कार्यान्वयन गरेको छ। यस मार्गचित्रले नेपालको विकासको स्थितिको विस्तृत जानकारी संग्रह गरेको छ र सन् २०१९ (चौधौ योजनाको अन्तिम वर्ष), सन् २०२२ र सन् २०२५ (तीब्र गतिको विकास गर्नका लागि अनुकूल विन्दु) जस्ता बीचका अवधिहरूका महत्वपूर्ण कोशेदुङ्गा लगायत सन् २०३० सम्मका लागि एउटा मार्गचित्र प्रस्तुत गरेको छ। यसले दिगो विकास लक्ष्य प्राप्त गर्नका निमित्त नेपालले विशेष रूपमा विचार गर्नुपर्ने महत्वपूर्ण सवालहरू र चुनौतीहरू माथि प्रकाश पारेको छ।

नेपालको संविधान र संघीय शासन प्रणाली अनुसार राज्य सञ्चालन, सेवा प्रवाह र विकास कार्यहरू समेत उपराष्ट्रिय तहका इकाईहरूमा हस्तान्तरण भएका छन्। सो अनुसार दिगो विकास लक्ष्यहरूको कार्यान्वयन तथा हासिल गर्ने जिम्मेवारी समेत संघ, प्रदेश र स्थानीय तहमा स्वतः हस्तान्तरण भएका छन्। प्रदेश तथा स्थानीय तह नागरिकको नजिकको सरकार भएको हुँदा दिगो विकास लक्ष्य कार्यान्वयनमा प्रदेश र स्थानीय तहको जिम्मेवारी बढी हुने गर्दछ। यसका लागि दिगो विकास लक्ष्यको स्थानीयकरण अति महत्वपूर्ण छ।

दिगो विकास लक्ष्यको स्थानीयकरणको मार्गचित्र भनेको प्रदेश तथा स्थानीय तहमा आन्तरिकीकरण गरी नीति तथा कार्यक्रम तर्जुमा, यसको कार्यान्वयन, अनुगमन र उपलब्धीहरूको आवधिक समीक्षाको खाका हो। साथै दिगो विकास लक्ष्यको स्थानीयकरण गर्ने योजना, रणनीति तथा कार्यदिशा सहितको अपेक्षित उपलब्धी हासिल गर्ने चरणहरू र कोशेदुङ्गाहरू समावेश भएको रणनीतिक योजना हो। दिगो विकास लक्ष्यहरू प्राप्त गर्न तथा सन् २०३० को एजेण्डा

हासिल गर्नका लागि नै दिगो विकास लक्ष्यको स्थानीयकरण गर्नु परेको हो । यसले प्रदेश तथा स्थानीय सरकारहरूलाई दिगो विकास लक्ष्यहरूको कार्यान्वयन, अनुगमन तथा प्रगति प्रतिवेदनमा सहयोग गर्दछ । प्रदेश तथा स्थानीय तहको दिगो विकास लक्ष्यको प्रभावकारी कार्यान्वयनका लागि आवश्यक नीति निर्माण गर्न उपयुक्त वातावरण सिर्जनामा पनि सहयोग पुऱ्याउँदछ । दिगो विकास लक्ष्य मार्गचित्र निर्देशनात्मक भन्दा पनि यो दिगो विकास लक्ष्यको स्थानीयकरण गर्ने रणनीतिक मार्गचित्र हो ।

दिगो विकासको लक्ष्यको स्थानीयकरण प्रारूप तयार गर्दा निम्नानुसारका चार ओटा स्तम्भलाई सम्बोधन गर्न जरुरी हुन्छ ।

- (१) प्राथमिकता पहिचान (Priority Identification)
- (२) साधनहरू (Instruments)
- (३) लगानी (Investment)
- (४) संस्थागत संरचना (Institutions)

उपरोक्त चार स्तम्भहरूले दिगो विकास लक्ष्यको कार्यान्वयन (Implementation) लाई प्रत्यक्ष सहयोग पुऱ्याउँछ । यसका दिगो विकास लक्ष्यको स्थानीयकरणमा थप चार वटा रणनीतिहरू अबलम्बन गर्न पनि जरुरत पर्दछ, जुन देहायअनुसार रहेका छन्:

- (१) जागरण अभिवृद्धि गर्ने (Awareness Raising),
- (२) वकालत गर्ने (Advocacy),
- (३) कार्यान्वयन गर्ने (Implementation),
- (४) नतिजा अनुगमन गर्ने (Result Monitoring)

४.२ दिगो विकास लक्ष्य कार्यान्वयनका चरणहरू

दिगो विकास लक्ष्य प्राप्त गर्न प्रदेश तथा स्थानीय तहहरूले कार्यान्वयनलाई प्राथमिकतामा राख्नु पर्दछ । दिगो विकास लक्ष्य कार्यान्वयनका विभिन्न चरणहरू हुन्छन् । ती विभिन्न चरणहरूका बारेमा संक्षिप्त रूपमा तल व्याख्या गरिएको छ ।

४.२.१ प्राथमिकता पहिचान (Priority Identification)

दिगो विकास लक्ष्यलाई स्थानीयकरण गरी दिगो विकास लक्ष्यहरू हासिल गर्न आवश्यक स्रोत साधनहरू सिमित रहेका छन् । सिमित स्रोत साधनको परिचालन गरी दिगो विकास लक्ष्य

हासिल गर्न प्राथमिकताको पहिचान पहिलो चरण हो । यसको प्रस्थान बिन्दु संघ, प्रदेश र स्थानीय तहको आवधिक विकास योजनाहरू हुन् । यसले प्रदेश तथा स्थानीय सरकारहरूलाई प्राथमिकता पहिचान गरी लगानी गर्न मार्गदर्शन गर्दछ । नेपाल सरकारले प्रतिवद्धता जनाएका दिगो विकासका सबै लक्ष्यहरू महत्वपूर्ण, अविभाज्य र साभा भएपनि सोको प्राथमिकतालाई उपराष्ट्रिय तह (प्रदेश र स्थानीय तह) विशेषमा फरक हुन सक्ने भएकोले दिगो विकास लक्ष्यलाई सो अनुसार स्थानीयकरण गर्नुपर्दछ । दिगो विकास लक्ष्यहरूलाई नेपालको संविधानले प्रदेशको अधिकार सूचीमा संलग्न गरे बमोजिम विषयगत क्षेत्रगत रूपमा समूहकृत गर्न सकिन्छ । दिगो विकास लक्ष्यभित्र संलग्न भएका परिमाणात्मक लक्ष्यहरू र सूचकहरूलाई संविधानको अधिकार सूची अनुसार प्राथमिकता र श्रेणीक्रम निर्धारण गर्न उपयुक्त देखिन्छ ।

गण्डकी प्रदेशले प्रथम पञ्चवर्षिय योजनामा प्रदेशको समृद्धिको लागि प्राथमिकताको क्षेत्रको रूपमा मुख्य ७ वटा सम्बाहकहरू क्रमशः १) पर्यटन, २) ऊर्जा, ३) कृषि, ४) उद्योग, ५) पूर्वाधार, ६) मानव संसाधन विकास र ७) सुशासन पहिचान गरी सो अनुसारको नीति, बजेट तथा कार्यक्रम तर्जुमा गरी कार्यान्वयन गर्ने प्रयास गरिरहेको छ । उत्पादन तथा औद्योगिकीकरण वृद्धि गर्ने, रोजगारी सिर्जना गर्ने, सामाजिक संरक्षण सुदृढ गर्ने र सुशासन प्रवर्द्धन गर्ने, विपद जोखिम न्यूनीकरण तथा जलवायु उत्थानशीलता गण्डकी प्रदेशमा उच्च प्राथमिकतामा पर्दछन् । यद्यपि दिगो विकास लक्ष्यहरू एक आपसमा अन्तरसम्बन्धित नभएका आफैमा सिमित लक्ष्यहरू होइनन् र एउटा लक्ष्यको उपलब्धि अर्को लक्ष्यको उपलब्धिमा सहयोग हुन सक्दछन् । उदाहरणको लागि गरिवी निवारण, भोकमरी घटाउने तथा लैंगिक विभेद न्यूनीकरण गर्ने विषयहरू शिक्षा तथा स्वास्थ्यमा हासिल हुने सकारात्मक परिणाम र वातावरणीय दबाव माथि निर्भर गर्दछन् । दिगो विकास लक्ष्यहरूको विषयगत समूहीकरण, प्राथमिकता र श्रेणीक्रम निर्धारण गर्दा दिगो विकासको लक्ष्यको लागि स्रोत परिचालन, समन्वय, साभेदारी, कार्यान्वयन, अनुगमन तथा मूल्याङ्कन र प्रतिवेदन सम्बन्धमा प्रदेश तथा स्थानीय तहमा सरकार, गैर सरकारी तथा निजी क्षेत्रमा अभिमुखीकरण, छलफल तथा सञ्चार माध्यमबाट सचेतना अभिवृद्धि गर्ने रणनीति अबलम्बन गर्नुपर्दछ ।

प्राथमिकता स्रोतसाधन तथा लगानीको उपलब्धताबाट समेत निर्देशित हुने गर्दछन् । यसको निर्धारण आवश्यकताको मूल्याङ्कन तथा स्रोतको सुनिश्चितता पश्चात गरिन्छ । दिगो विकास लक्ष्यको निम्नानुसार प्राथमिकताको पहिचान गरी लक्ष्यहरूको श्रेणीक्रम निर्धारण आवश्यक पर्दछ:

(क) नयाँ कानूनी वा संगठनात्मक व्यवस्था आवश्यक नपर्ने,

- (ख) विकास उपलब्धिका रूपमा वढी प्रतिफल प्रदान गर्ने,
- (ग) उच्च प्राथमिकता प्राप्त लक्ष्यहरूबाट प्रतिफल प्राप्त गर्न पहिले नै हासिल नभैकन सम्भव नहुने लक्ष्य तथा परिमाणात्मक लक्ष्यको रूपमा क्रम निर्धारण गर्नुपर्दछ ।

दिगो विकासका परिमाणात्मक लक्ष्य, सूचक तथा सहयोगी कार्यक्रमलाई प्रदेश तथा स्थानीय नीति, योजना, वार्षिक बजेट तथा कार्यक्रम एकीकृत तथा आन्तरिकीकरण गर्नुपर्दछ । नीति, योजना तथा कार्यक्रममा एकीकृत भएपश्चात मध्यमकालीन खर्च संरचना र बजेट तथा कार्यक्रमका दिगो विकास लक्ष्यहरूको कोडिड गर्नु पर्दछ । प्रदेश तहमा प्रदेश नीति तथा योजना आयोग र स्थानीय तहमा योजना महाशाखा/शाखाबाट वार्षिक बजेटको दिगो विकास लक्ष्यको दृष्टिकोटबाट परीक्षण गर्ने र आवधिक रूपमा नतिजाको अनुगमन गरी प्राप्त उपलब्धिको समीक्षा गर्नुपर्दछ । स्वार्थ बाभिन नदिन दिगो विकास लक्ष्यको परीक्षण गर्ने कार्य कार्यान्वयन गर्ने निकायबाट गरिनु हुदैन ।

नतिजा (प्रतिफल, असर र प्रभाव) को अनुगमन तथा मापनको लागि नतिजा खाका तयार गर्नुपर्दछ । आवधिक योजना र विषयगत क्षेत्र रणनीतिक योजनाको नतिजा खाका उपलब्ध भएता पनि वार्षिक बजेट तथा कार्यक्रममा नतिजा खाका समावेश हुने गरेको छैन । मध्यमकालीन खर्च संरचनामा समावेश नतिजा खाकालाई यसको लागि प्रयोग गर्न सकिन्छ । दिगो विकास लक्ष्यहरूको प्राथमिकता पहिचान तथा निर्धारण गर्दा वित्तीय पक्षसँगै व्यवस्थापकीय, संस्थागत र यीसँग सम्बन्धित सीप, दक्षता र क्षमता सम्बन्धी सीमाहरूलाई पनि ध्यान दिनुपर्दछ । यसका लागि स्थिति विश्लेषण, लेखाजोखा तथा सूचनाको आधारमा हरेक आयोजना तथा कार्यक्रमको प्राथमिकता निर्धारण गर्ने प्रणालीलाई संस्थागत गर्नुपर्दछ । दिगो विकास लक्ष्यहरूको महत्वकांक्षी कार्यान्वयनको लागि तथ्यमा आधारित नीति निर्माणको संस्कृति बढाउन आवश्यक हुन्छ । दिगो विकासका लक्ष्यहरूको कार्यान्वयनको अवस्था र हासिल भएका प्रगति सम्बन्धी आवश्यक सूचनाहरू उपलब्ध गराउन दिगो विकास लक्ष्य (SDG) Dashboard वा व्यवस्थापन सूचना प्रणाली (Management Information System) को विकास गर्नुपर्दछ ।

विकासका चुनौतीहरूको प्राथमिकीकरण गर्दा उर्ध्वगामी र महत्वकांक्षी लक्ष्यहरू तथा उच्चतम उपलब्धिहरू हासिल गर्ने अभिलाषा पनि हुन्छ । यसो गर्दा स्थानीयस्तरका जोखिमहरूलाई कम आकलन गर्ने र वास्ता नगर्ने पनि गरिन्छ । गण्डकी प्रदेशमा भूकम्प, बाढी पहिरो, महामारी जस्ता विपद्हरूको जोखिम रहेको छ । २०७२ सालको विनाशकारी भूकम्प र कोभिड १९ जस्तो महामारीले सामाजिक आर्थिक विकासको गतिलाई रोकनुका साथै विकासका उपलब्धिहरूलाई समेत उल्ट्याउने तथा नोक्सानी गर्ने गर्दछन् । यसर्थ दिगो विकास लक्ष्यहरूको आवश्यकता

मूल्याङ्कन गर्दा विपद जोखिम न्यूनीकरण तथा व्यवस्थापनका लागि पर्याप्त आयोजना तथा कार्यक्रमको पहिचान गर्नुपर्दछ । यसैगरी प्राकृतिक स्रोत, कृषि, खाद्य सुरक्षा, जीविकोपार्जन र पूर्वाधार संरचनाको दिगो सञ्चालनमा जलवायु परिवर्तनको प्रत्यक्ष असर देखिएको छ । दिगो विकास लक्ष्य कार्यान्वयन सम्बन्धी आवश्यकता पहिचान गर्दा जलवायु परिवर्तन अनुकुलनका कार्यहरूलाई ध्यान दिनुपर्दछ । हुनत दिगो विकासका लक्ष्यहरू आफैमा विपद् जोखिमलाई कम गर्ने तथा जलवायु परिवर्तनसँग अनुकुलन हुने गरी तयार गरिएका छन् ।

विपद् जोखिम न्यूनीकरण तथा व्यवस्थापन सम्बन्धमा प्रदेश सरकार एकीकृत योजना, चुस्त निर्णय प्रक्रिया र बजेट सुनिश्चितता सहित तयारी अवस्थामा रहनुपर्दछ । नीति, ऐन नियम, योजना तथा बजेटमा हुने पूर्व सहमतिले विपद् जोखिम व्यवस्थापनमा प्रभावकारिता अभिवृद्धि गर्दछ, अन्यथा विपद्बाट बढी क्षति/नोक्सानी हुन सक्दछ । जोखिमको आकलन, विपद् पूर्वतयारी तथा विपद् व्यवस्थापनका लागि प्रकोप तथा जोखिमहरूको बारेमा ज्ञान हुन जरुरी छ । जोखिमहरूको संभावनालाई कम गर्न संरक्षण र संरक्षणले समेत जोखिमहरूको निवारण गर्न सक्दैन भने विमा योजनाको समेत आवश्यकता पर्दछ ।

धेरैजसो विपद्का घटनाहरू पूर्व सूचना विना घट्छन् र तिनीहरूको पूर्वानुमान गर्न पनि कठिन हुन्छ । तर जलवायु परिवर्तन जस्ता विस्तारै बढ्दै जाने र लामो क्षितिज भएका विपद्हरूलाई न्यूनीकरण गर्ने आयोजना र कार्यक्रम तर्जुमा तथा कार्यान्वयन गरी जलवायुजन्य विपद्हरूको असर कम गर्न सकिन्छ । उदाहरणको लागि जलवायु परिवर्तनका कारण बढ्न सक्ने सुख्खा तथा खडेरीको कृषि, खाद्य सुरक्षा, जनजीविका, पानीको उपलब्धता र महिला तथा बालबालिकाको पोषणको नकारात्मक असर दीर्घकालसम्म रहन सक्दछ । गण्डकी प्रदेशमा भूकम्प, महामारी जस्ता पूर्वानुमान गर्न नसकिने थप आर्थिक स्रोत, भौतिक साधन तथा मानव संशाधनको आवश्यकता पर्ने विपद्हरूको जोखिम न्यूनीकरण र व्यवस्थापनको लागि सुरक्षित आवास तथा बस्ती विकास लगायतका योजना तथा कार्यक्रम बनाउनु पर्ने देखिन्छ ।

समग्रमा, गण्डकी प्रदेशको प्रथम पञ्चवर्षीय योजनामा समावेश भएका ७ ओटा प्राथमिकता विषय क्षेत्रहरू जस्तै (१) पर्यटन, (२) ऊर्जा, (३) कृषि, (४) उद्योग, (५) पूर्वाधार, (६) मानव संशाधन विकास, र (७) सुशासनमा नीति, योजना तथा कार्यक्रम तर्जुमा गरी लगानी बढाउँदै लैजान सके दिगो विकास लक्ष्यहरूको कार्यान्वयन प्रभावकारी हुन सक्दछ ।

४.२.२ नीति/कार्यक्रम सम्बन्धी साधनहरू (Instruments)

दिगो विकासका मुख्य लक्ष्य र परिमाणात्मक लक्ष्यहरूको पहिचान र प्राथमिकीकरण पश्चात यसका लागि निर्माण गर्नुपर्ने नीति/रणनीतिहरू, हस्तक्षेपकारी कार्यहरू र नीतिगत औजारहरू (नीति, कानून तथा निर्देशिकाहरू) को स्वरूपहरू निश्चय गर्नुपर्ने हुन्छ। यी साधनहरूमा पूँजीगत लगानी, मानवस्रोत तथा नीतिगत सुधार बीच सहक्रियाहरू र सङ्गतीहरू समावेश गर्नुपर्दछ। यस कार्यमा प्रदेश सरकार, स्थानीय सरकार, निजी तथा नागरिक समाजको भूमिका स्पष्ट गर्नुपर्दछ। सहयोग र साभेदारीको निमित्त प्रोत्साहनको व्यवस्था गर्नुपर्दछ।

नीतिगत र कार्यगत हस्तक्षेपका प्रकृति र क्षेत्रहरू फरक फरक हुन्छन्। अब गण्डकी प्रदेशमा कोभिड पश्चातको पुर्नउत्थान, पुनर्लाभ, उद्यमशीलता विकास तथा रोजगारीमा प्राथमिकता तथा लगानीमा जोड दिनुपर्ने देखिन्छ। गण्डकी प्रदेशमा दिगो विकास लक्ष्यको प्रारम्भिक अवधिमा कृषि विकास, सिंचाई, सडक तथा बजारका पूर्वाधार विकासमा ध्यान गएको अपेक्षा गरिएको छ।

गण्डकी प्रदेशमा हाल आर्थिक रूपले क्रियाशिल जनसंख्याको अनुपात उल्लेख्य रहेको हुँदा यसबाट जनसांख्यिक लाभ लिन सकिने अवस्था रहेको छ। औषत आयुको वृद्धिसँगै आगामी दिनहरूमा पाको उमेरका जनसंख्याको अनुपात बढ्दै जाने र विश्वव्यापी रूपमा स्वास्थ्य विमा योजना लागू हुँदै जाने कारण स्वास्थ्य तथा पोषण जस्ता क्षेत्रमा लगानी बृद्धि हुँदै जानेछ। स्वच्छ ऊर्जाको खपत तथा मागको वृद्धिसँगै विद्युत र ऊर्जा क्षेत्रमा पनि लगानी बृद्धि हुनेछ। दिगो विकास लक्ष्यको पछिल्लो अवधिमा उच्च ड्याम आधारित बहुउद्देश्यीय जलविद्युत तथा जलश्रोत सम्बन्धी आयोजनाहरू सञ्चालन हुनेछन्। पर्यटन, कृषि, वन, उद्योग, यातायात, प्राविधिक शिक्षा, मानव संशाधन, जनस्वास्थ्य, लैङ्गिक तथा सामाजिक, वातावरण र जलवायु परिवर्तन जस्ता क्षेत्रहरूलाई निरन्तर रूपमा लगानी गर्नुपर्ने देखिन्छ।

दिगो विकास लक्ष्यहरू सरकारका मात्र जिम्मेवारीका क्षेत्र होइनन्। यी लक्ष्यहरू देशव्यापी चासोका विषयहरू हुन्। तसर्थ, यसका लागि तीनै तहका सरकारी, गैर सरकारी, निजी र सामुदायिक क्षेत्रहरू बीचको रणनीतिक साभेदारी हुन जरुरी छ। दिगो विकास लक्ष्यको स्थानीयकरणको लागि प्रदेश सभा तथा राजनीतिक दलहरूभित्र पनि यससम्बन्धमा छलफल र सहमति हुन जरुरी छ।

सहस्राब्दी विकास लक्ष्यहरूको अवधिमा भन्दा हालको अवधिमा निजी क्षेत्रको भूमिका उल्लेखनीय रूपमा बढेको छ। निजी क्षेत्रसँग विश्वसनीय साभेदारीका लागि नीति निर्माण, कार्यान्वयन तथा अनुगमनमा सहभागिता हुने संयन्त्रको व्यवस्था गर्नुपर्दछ। दिगो विकास

लक्ष्यहरूको प्रभावकारी कार्यान्वयनका लागि नागरिक समाजको अर्थपूर्ण सहभागिता आवश्यक पर्दछ। विगतमा सहस्राब्दी विकास लक्ष्यहरू हासिल गर्न नागरिक समाजको महत्वपूर्ण सहयोग रहेको थियो र त्यसलाई दिगो विकास लक्ष्यको सन्दर्भमा पनि निरन्तरता दिनु आवश्यक छ। अझ दिगो विकास लक्ष्यलाई प्रदेश तथा स्थानीय तहमा स्थानीयकरण गर्न र योजना तथा बजेट तर्जुमामा पृष्ठपोषण प्रदान गर्न नागरिक समाज समेतको बहुसरोकारवाला संरचनाहरूको आवश्यकता रहन्छ।

दिगो विकास लक्ष्यहरूको बारेमा नवीन तरिकाले प्रचारप्रसार गर्न सञ्चार माध्यमहरू सहयात्रीको रूपमा रहनुपर्दछ, किनकी उनीहरूमा सामान्य नागरिकको ध्यान आकृष्ट गर्न सक्ने सिर्जनशीलता हुन्छ र जसले दिगो विकास लक्ष्यका लागि लगानी गर्ने राजनीतिक पूँजी निर्माण गर्न धेरै हदसम्म सहयोग गर्दछ। नेपालको संविधानले सहकारी क्षेत्रको भूमिकालाई विशेष महत्व दिएको र सहकारी क्षेत्रले प्रदेश तथा स्थानीय तहमा सरकारी र निजी क्षेत्रको क्रियाकलापहरूको पुरकको रूपमा काम गर्ने अपेक्षा रहेको छ। ट्रेड युनियन तथा युवा संगठन जस्ता सामाजिक संघ/संस्थाहरूलाई दिगो विकास लक्ष्यहरूको कार्यान्वयनमा संलग्न गराउन आवश्यक छ।

यसलाई मध्यनजर गरी गण्डकी प्रदेशको दिगो विकास लक्ष्यसँग सम्बन्धित नीति, योजना, कार्यक्रम र आयोजना कार्यान्वयनको समन्वय, अनुगमन र मूल्याङ्कन गर्ने प्रयोजनार्थ प्रदेश नीति तथा योजना आयोगका उपाध्यक्षको संयोजकत्वमा गठन हुने प्रदेशस्तरीय दिगो विकास लक्ष्य समन्वय, अनुगमन तथा मूल्याङ्कन समितिमा उद्योग, वाणिज्य तथा चेम्बर अफ कर्मा, सहकारी संघ, गैसस तथा पत्रकार महासंघ, विश्वविद्यालय प्रतिनिधित्वको व्यवस्था गरेको छ।

नेपालमा कार्यरत १९ ओटा संयुक्त राष्ट्र संघीय निकायहरू मध्ये १३ वटा निकायहरू दिगो विकास लक्ष्यहरूको कार्यान्वयन र अनुगमनमा प्रत्यक्ष रूपमा संलग्न रहेका छन्। यी निकायहरूको भूमिका दिगो विकास लक्ष्यहरूको बारेमा सचेतना जगाउन, प्राविधिक सहायता प्रदान गर्न र सबै तहका सरकारहरूको योजना, बजेट तथा कार्यक्रमका प्रक्रियाहरूमा दिगो विकास लक्ष्यहरूलाई एकीकरण गर्न आवश्यक पर्ने क्षमता विकासका लागि सहयोग गर्न महत्वपूर्ण हुनेछ। दिगो विकास लक्ष्यहरूको अनुगमन तथा मूल्याङ्कनको सुदृढीकरणमा यस्ता निकायहरूको सहकार्यले दिगो विकासका सबालहरूको विश्वसनीयता र अन्तर्राष्ट्रिय स्वीकार्यतालाई बढाउँछ। दिगो विकास लक्ष्यहरू प्राप्तिका लागि आवश्यक स्रोत परिचालन तथा कार्यान्वयनमा विकास साभेदारहरूको बहुपक्षीय तथा द्विपक्षीय साभेदारी महत्वपूर्ण हुन्छ। विकास साभेदारहरू बीचको सहायता सम्बन्धमा गरिने समन्वय विकास प्रभावकारिताका निमित्त महत्वपूर्ण हुन्छ।

दिगो विकास लक्ष्यहरूको अनुगमन तथा मूल्याङ्कन सरकारी, निजी क्षेत्र, नागरिक समाज र विकास साभेदारहरूको सामुहिक प्रयासद्वारा गरिनुपर्दछ । प्रदेश तथा स्थानीय तहमा दिगो विकास लक्ष्यहरू हासिल गर्ने दिशामा सही बाटोमा छुन् छैनन भनेर विश्लेषण गर्नका लागि क्षमता अभिवृद्धि सहितको एक वलियो र सशक्त संस्थागत र कार्यगत संयन्त्र आवश्यक छ । दिगो विकास लक्ष्यहरूको नतिजा अनुगमन तथा प्रगति मापनका लागि एक सशक्त सूचना प्रविधिमा आधारित तथ्याङ्क प्रणाली आवश्यक हुन्छ । किनकी दिगो विकास लक्ष्यहरूको आवश्यकता उपलब्धिवीचमा ठूलो खाडल रहेको देखाउँछ । तसर्थ प्रदेश स्तरमा नयाँ सर्भेक्षणहरू गर्न, नवीन प्रविधिहरूबाट नियमित रूपमा तथ्याङ्कीय गणना तथा सर्भेक्षण गर्न प्रदेशस्तरीय तथ्याङ्क व्यवस्थापन सम्बन्धी निकायहरूको क्षमता विकास गर्न जरुरी छ । उपरोक्त पृष्ठभूमिमा दिगो विकासका विभिन्न लक्ष्यहरूका लागि के कस्ता खास नीतिगत औजारहरू आवश्यक हुन्छन् र राष्ट्रिय योजना आयोगबाट दिगो विकास लक्ष्यहरूको आवश्यकता मूल्याङ्कन, लागत अनुमान र वित्तीय व्यवस्थापन (२०१७) बारेमा गरिएको केही दृष्टान्तहरू देहायअनुसार रहेका छन् ।

गरिबी निवारण संभवत यो पुस्ताकै सबभन्दा महत्वपूर्ण चुनौतीका रूपमा रहेको छ । यस सम्बन्धमा उपलब्ध दस्तावेज, अध्ययन प्रतिवेदनका आधारमा गरिबी न्यूनीकरणका लागि गर्नुपर्ने नीतिगत हस्तक्षेपहरू (क) लक्षित वर्गको लागि विभिन्न व्यवसाय तथा आयमूलक क्रियाकलापहरू सञ्चालन गर्ने र समेट्न नसकिएका वर्ग तथा क्षेत्रलाई लक्षित गरी सेवा विस्तार गर्ने, (ख) रोजगारी सिर्जना गर्ने लघु, घरेलु, साना तथा मझौला उद्यमहरूका लागि सहूलियतपूर्ण लघु ऋण उपलब्ध गराउने, (ग) स्थान विशेषका पूर्वाधार निर्माण गर्ने, (घ) सामाजिक सुरक्षा कार्यक्रमलाई फराकिलो पार्ने र विस्तार गर्ने, आदि समावेश हुनुपर्दछ ।

कृषि विकासको क्षेत्रमा गर्नुपर्ने नीतिगत हस्तक्षेपहरू: (क) पछाडिपरेका वर्ग तथा सुविधाबाट वञ्चित वर्ग तथा समूहहरूका लागि खाद्य सुरक्षा तथा पोषणमा सुधार गर्ने, (ख) कृषि प्रसार प्रणालीको विस्तार र सुदृढ गर्ने, (ग) वर्षेभरी उपलब्ध हुने सिंचाई सुविधामा विस्तार गर्ने, (घ) मल, बीउ, कृषि प्रविधि तथा सामग्री सहज रूपमा उपलब्ध गराउने, (ङ) ग्रामीण सडक तथा कृषि पर्यटनको विकास गर्ने, च) कृषिको व्यवसायीकरण तथा विविधिकरण गर्ने आदि रहेका छन् ।

शिक्षामा परिकल्पना गरिएका नीतिगत हस्तक्षेपहरू यस प्रकार छन् : (क) पूर्वप्राथमिक, आधारभूत र माद्यामिक शिक्षाको गुणस्तर र व्यवस्थापकीय सुधार, (ख) साक्षरता र जीवनपर्यन्त सिकाई, (ग) शिक्षकहरूको पेशागत विकास तथा व्यावसायीकरण, घ) विद्यालयको भौतिक विकास र विपद जोखिम न्यूनीकरण, (ङ) प्राविधिक तथा व्यावसायिक शिक्षा, (च) उच्च शिक्षा

तथा अनुसन्धान, (छ) दिवा खाना तथा सहूलियत अनुदान लक्षित सुदृढ पोषण कार्यक्रम (ज) खेलकुल प्रवर्द्धन तथा युवा सिर्जनशीलता ।

पिउनेपानी तथा सरसफाईमा नीतिगत सुधारका लागि प्रस्तावित कार्यक्रम देहायअनुसार रहेका छन्: क) सुरक्षित तथा सर्वसुलभ खानेपानी समतामूलक पहुँच र सबैका लागि पर्याप्त सरसफाई र स्वच्छता, ख) पानीको गुणस्तर र फोहोरपानी प्रशोधन र पुनःप्रयोग, ग) पानीको मितव्ययी प्रयोग, घ) जलस्रोत व्यवस्थापनमा सुधार र पारिस्थितिकीय प्रणालीको संरक्षण ।

विद्युत तथा स्वच्छ ऊर्जा क्षेत्रमा प्रस्तावित नीतिगत हस्तक्षेपहरूमा क) ठूला तथा मझौला जलविद्युत आयोजना तथा लघु जलविद्युत अफग्रिड र ग्रिडमा जोडिएका सौर्यऊर्जा प्रणालीहरू मार्फत ऊर्जा उत्पादन, ख) प्रसारण तथा वितरण प्रणाली, ग) ऊर्जा दक्षतामा सुधार, र घ) ऊर्जाको गुणस्तर र निरन्तरताको लागि संगठन तथा व्यवस्थापन जस्ता कार्यक्रमहरू रहेका छन् ।

समावेशी वृद्धि र उत्पादनशील रोजगारीसँग सम्बन्धित नीतिगत हस्तक्षेपहरूमा (क) कृषि, पर्यटन, उद्योग र निर्माण जस्ता श्रममूलक क्षेत्रमा रोजगारी सिर्जना, (ख) साना तथा मझौला उद्यमहरूको प्रवर्द्धन र वित्तीय सेवाहरूमा साना व्यवसायीहरूको पहुँच, (ग) सीप विकास तथा प्रविधि हस्तान्तरण, (घ) रोजगारी सूचना प्रणाली, (ङ) बालश्रम उन्मूलन, (च) कार्यस्थलमा हुने चोटपटकबाट सुरक्षा र श्रम कानूनहरू लागू गर्ने आदि प्रमुख रहेका छन् ।

पर्यटन अन्तर्गत गरिने नीतिगत हस्तक्षेपहरूमा पर्यटकीय सेवा र सुविधाहरूको विकास र बजारीकरण, होटेल तथा कोठाहरूको निर्माण, पर्यटन प्रवर्द्धन र पर्यटनमा आगमन वृद्धि रहेका छन् । **भौतिक पूर्वाधार** अन्तर्गतका नीतिगत हस्तक्षेपहरूमा नयाँ सडक, पुल, रेलमार्ग, हवाई मार्ग निर्माण र रणनीतिक तथा स्थानीय सडक सञ्जालको मर्मतसंभार तथा स्तरोन्नति र नयाँ निर्माण आदि रहेका छन् । उद्योग क्षेत्रमा गरिने लगानी प्रादेशिक कुल गार्हस्थ उत्पादनमा उद्योग क्षेत्रको योगदानलाई बढाउने लक्ष्यको आधारमा हुनुपर्दछ ।

सहरी विकास तथा आवास क्षेत्रमा गरिने नीतिगत हस्तक्षेपहरू (क) सुरक्षित, फराकिला तथा सुविधायुक्त सहरी सडकको निर्माण, (ख) पक्की सडक, सडकपेटी, साइकल लेन, कार पार्किङ जस्ता स्थानको निर्माण, (ग) वर्षाको पानी र ढल निकास तथा व्यवस्थापन, (घ) गरीबको लागि घर र गरीबहरू बसोबास गर्ने बस्तीहरूको स्तरोन्नति, (ङ) विपद् जोखिम न्यूनीकरण, पूर्वतयारी तथा पश्चात्को पुननिर्माण र पुनर्लाभ, (च) पाइप प्रणालीबाट पिउनेपानीको आपूर्ति र विद्युत जडान जस्ता सहरी सेवा तथा सुविधाहरूको निर्माण र व्यवस्थापन आदि हुन सक्दछन् ।

जलवायु परिवर्तनसँग सम्बन्धित नीतिगत हस्तक्षेपहरूमा (क) उत्थानशील र अनुकूलन

क्षमता विकास गर्ने, (ख) उत्सर्जन घटाउने, (ग) जलवायु परिवर्तनसँग सम्बन्धित तथ्याङ्क तथा अनुगमन प्रणालीको सुदृढीकरण गर्ने, (घ) पूर्वाधारका लागि जलवायु प्रतिरोधी प्रविधि रहेका छन् । **वन र पारिस्थिकीय प्रणाली** सम्बन्धी नीतिगत हस्तक्षेपहरूमा (क) वन, तालतलैया, सिमसार क्षेत्र, वन्यजन्तु तथा जैविक विविधता र जमिनको संरक्षण, (ख) प्रदेश र स्थानीय नीति, योजना, बजेट र कार्यक्रम तर्जुमा प्रक्रियामा पारिस्थिकीय र जैविक विविधता सम्बन्धी मूल्यमान्यताहरूको एकीकरण र (ग) जलाधार क्षेत्रको संरक्षण तथा व्यवस्थापन आदि रहेका छन् ।

संस्थागत विकास र शासकीय सुधारका क्षेत्रमा गर्नुपर्ने नीतिगत व्यवस्था र कार्यक्रमहरू (क) न्यायमा पहुँच, (ख) भ्रष्टाचार विरुद्ध शून्य सहनशीलता र न्यूनीकरण, (ग) सार्वजनिक सेवामा सुधार, (घ) नीति, योजना तथा बजेट तर्जुमा, कार्यान्वयन सम्बन्धमा क्षमता विकास, (ङ) नागरिक तथा मतदाता शिक्षा, (च) दिगो विकास लक्ष्यहरूको अनुगमन तथा मूल्याङ्कन र प्रगति मापन र प्रतिवेदनका लागि तथ्याङ्क प्रणालीको विकास आदि रहेका छन् ।

दिगो विकास धेरै जसो गुणात्मक प्रकृतिको भएकाले यस्ता लक्ष्यहरूको लागि आवश्यक पर्ने लगानीको आकलन गर्न सकिदैन र यसलाई नीति, कानून तथा प्रशासनिक कार्यहरूबाट हासिल गर्नुपर्दछ । त्यसै गरी असमानता, बहिष्करण, अन्याय र असुरक्षा जस्ता सवालहरूलाई निरूपण गर्न निर्देशित नीतिहरू र संस्थाहरू मार्फत सम्बोधन गरिनुपर्दछ ।

४.२.३ लगानी (Investment)

नेपाल सरकारले राष्ट्रियस्तरमा सम्पूर्ण दिगो विकास लक्ष्यहरूको अवधि (२०१६-२०३०) मा वर्षेनी कुल गार्हस्थ्य उत्पादनको ४२ प्रतिशत देखि ५४ प्रतिशतसम्म लगानी गर्नु पर्ने अनुमान गरिएको छ । प्रतिवर्ष औसतमा करिब रु. १७ खर्ब ७० अर्ब लगानीको आवश्यकता पर्ने अनुमान गरिएको छ । यसरी दिगो विकासको पुरै अवधिमा कुल गार्हस्थ्य उत्पादनको करिब ४९ प्रतिशत लगानी आवश्यक हुने देखिन्छ । यति ठूलो लगानी सुनिश्चित गर्न राष्ट्रिय तथा अन्तर्राष्ट्रिय सरकारी र निजी स्रोतहरूको परिचालन गर्न आवश्यक हुन्छ । निजी क्षेत्रले उद्योग, ऊर्जा, भौतिक पूर्वाधार, आवास तथा बस्ती विकास, सहरी पूर्वाधार र पर्यटन विकासका क्षेत्रमा बढी लगानी गर्ने अपेक्षा सरकारले लिएको छ । यसरी पर्यटन, औद्योगिक तथा यातायात पूर्वाधारमा आवश्यक पर्ने कुल लगानीमा निजी क्षेत्रको योगदान करिब ६० प्रतिशतको हाराहारीमा हुनु पर्ने अनुमान गरिएको छ । त्यसैगरी दिगो विकास लक्ष्य हासिल गर्न आवश्यक पर्ने कुल लगानीमा सरकारी क्षेत्रको योगदान करिब ५५ प्रतिशतको हुने अनुमान गरिएको छ । सरकारी

निकायहरूको लगानी गरीबी न्यूनीकरण, कृषि, स्वास्थ्य, शिक्षा, लैङ्गिक समावेशीकरण, खानेपानी र सरसफाई, यातायात पूर्वाधार, जलवायु अनुकूलन र शासकीय क्षेत्रमा गर्ने अनुमान गरिएको छ। तरपनि केही रकम पर्यटक विकास, ऊर्जा, उद्योग र सहरी पूर्वाधार (वस्ती विकास) मा हुने अनुमान छ। त्यसैगरी दिगो विकास लक्ष्यका लागि सरकारी क्षेत्रबाट हुने कुल लगानीको ६२ प्रतिशत स्वदेशी वित्तीय स्रोत (राजस्व र आन्तरिक ऋण) बाट ब्यहोरिने, आधिकारिक विकास सहायताबाट २० प्रतिशत र बाँकी १८ प्रतिशत बैदेशिक सहयोगबाट ब्यहोर्ने अनुमान गरिएको छ।

दिगो विकास लक्ष्यहरू अन्तरसम्बन्धित, महत्वकांक्षी र कार्यान्वयनमा सम्भौता गर्न नमिल्ने किसिमका रहेका छन्। प्रदेशस्तरमा यी लक्ष्यहरूको आन्तरिकीकरण गरी राष्ट्रिय लक्ष्य प्राप्त गर्न सहयोग गर्नु गण्डकी प्रदेशको प्रमुख दायित्व हो। तथापी प्रदेश सरकार निर्माण भएको करिब ५ वर्षको अवधिसम्ममा पनि प्रदेश सरकारसँग यी लक्ष्यहरू कार्यान्वयन गर्न चाहिने पर्याप्त स्रोत परिचालन गर्न सकेको छैन। दिगो विकास लक्ष्यहरूको कार्यान्वयनको लागि आवश्यक सीप, स्रोत तथा साधनको परिचालन नहुँदासम्म यी लक्ष्यहरू हासिल हुन नसक्ने हुँदा यस उन्मुख भएका नीति, योजना र कार्यक्रमको तर्जुमा, प्रभावकारी कार्यान्वयन, अनुगमन तथा प्रगतिको लेखाजोखा हुन आवश्यक छ।

गण्डकी प्रदेश सरकारको मध्यमकालीन खर्च संरचना (आ.व. २०७८/७९ - २०८०/८१) मा कुल १७ वटा दिगो विकास लक्ष्यहरूमध्ये सामुद्रिक स्रोतको उपयोग (लक्ष्य १४) र दिगो विकासका लागि साभेदारी (लक्ष्य १७) का लागि बजेट विनियोजन गरिएको छैन भने बाँकी १५ वटा लक्ष्यहरू प्राप्त गर्न आवश्यक बजेटको व्यवस्था गरिएको छ। कुल विनियोजित बजेट मध्ये सबैभन्दा बढी उद्योग, नवीन खोज र पूर्वाधार (लक्ष्य ९) का लागि ३१.९७ प्रतिशत, शून्य भोकमरी (लक्ष्य २) का लागि १५.७८ प्रतिशत, स्वस्थ जीवन (लक्ष्य ३) का लागि ९.४६ प्रतिशत, दिगो शहर र वस्तीहरू (लक्ष्य ११) का लागि ८.३७ प्रतिशत, गुणस्तरीय र जीवनपर्यन्त शिक्षा (लक्ष्य ४) का लागि ६.११ प्रतिशत र सबैका लागि स्वच्छ पानी र सरसफाई (लक्ष्य ६) का लागि ५.७० प्रतिशत बजेट विनियोजन गरिएको छ। अन्य लक्ष्यहरू प्राप्त गर्नका लागि पनि प्रदेश सरकारले निश्चित प्रतिशत बजेट विनियोजन गरेको छ।

दिगो विकास लक्ष्य हासिल गर्ने उद्देश्यका साथ गण्डकी प्रदेशले कार्यान्वयनमा ल्याएको पञ्चवर्षीय योजनाले कुल रु. १०१२ अर्ब लगानीको आवश्यकता पर्ने अनुमान गरेको छ। पाँच वर्षको अवधिमा विभिन्न क्षेत्रगत लगानीका लागि आवश्यक पर्ने कुल रकममध्ये रु. ३६० अर्ब (३५.६५ प्रतिशत) सार्वजनिक क्षेत्रबाट लगानी हुने अनुमान गरिएको छ भने रु. ५८८ अर्ब

(५८.७९ प्रतिशत) निजी क्षेत्रबाट रु. ४५ अर्ब (४.३६ प्रतिशत) सहकारी क्षेत्रबाट र रु. १९ अर्ब (१.९२ प्रतिशत) सामुदायिक क्षेत्रबाट लगानी हुने अनुमान गरिएको छ । कुल लगानीमध्ये कृषि क्षेत्रका लागि ८.५४ प्रतिशत, गैर कृषि (उद्योग समेत) क्षेत्रका लागि ४४.२३ प्रतिशत र गैरकृषि (सेवा क्षेत्र) का लागि ४७.२३ प्रतिशत लगानी हुने अनुमान गरिएको छ (तालिका १३) । यस तथ्यबाट के अनुमान गर्न सकिन्छ भने गण्डकी प्रदेशले तय गरेको लक्ष्य प्राप्त गर्नका लागि सार्वजनिक क्षेत्रका अलवा निजी क्षेत्र, सहकारी क्षेत्र र सामुदायिक क्षेत्रको योगदान महत्वपूर्ण हुने हुँदा यी क्षेत्रहरूको लगानी सुनिश्चित गर्न प्रदेश सरकारले यसका लागि आवश्यक पर्ने सम्पूर्ण वातावरणहरू सहजरूपमा सिर्जना गर्न अपरिहार्य छ ।

तालिका १३: कुल लगानीमा विभिन्न क्षेत्रको योगदानको अनुमान (आ.व. २०७५/७६ को स्थिर मूल्यमा)
(रकम रु. दश लाखमा)

क्र. सं.	लगानीका क्षेत्रहरू	स्रोत अनुसार लगानी रकम					
		सार्वजनिक	निजी	सहकारी	सामुदायिक	जम्मा	प्रतिशत
१	कृषि (कृषि तथा वन र मत्स्यपालन)	३२८१६	४०६८३	४३३१	८६२९	८६४५९	८.५४
२	गैरकृषि-उद्योग (खानी तथा भूगर्भ, विद्युत, ग्याँस तथा पानी, निर्माण)	१५२७१२	२८२४८८	१२५३४	०.००	४४७७३४	४४.२३
३	गैरकृषि-सेवा (शिक्षा, स्वास्थ्य, होटल, रेष्टुरा, थोक तथा खुद्रा व्यापार, सामान्य प्रशासन, रक्षा र अन्य)	१७५३०३	२६४७४८	२७२२०	१०७७७	४७८०४८	४७.२३
	जम्मा रकम	३६०८३१	५८७९१९	४४०८५	१९४०६	१०१२२४१	१००
	प्रतिशत	३५.६५	५८.०८	४.३६	१.९२	१००	

स्रोत: गण्डकी प्रदेशको प्रथम पञ्चवर्षिय योजना, तालिका ५

गण्डकी प्रदेशले दिगो विकास लक्ष्यहरू हासिल गर्न ठूलो धनराशीको लगानी गर्न आवश्यक छ । यो स्तरको लगानीको लागि सार्वजनिक, निजी, गैर सरकारी तथा सामुदायिक क्षेत्र र अन्तर्राष्ट्रिय विकास साभेदारबाट लगानी हुने स्रोतहरूको पूर्ण परिचालन आवश्यक हुन्छ । लगानीकर्ता समूहहरू मध्ये घरपरिवारलाई सबैभन्दा कम लगानी गर्न सक्ने समूहको रूपमा गणना गर्ने गरिएको छ । घरपरिवारको सीमान्त उपभोग र खर्च गर्ने प्रवृत्तिलाई फरक

फरक अनुमानको आधारमा लेखाजोखा गर्दा दिगो विकास लक्ष्यहरूको निमित्त आवश्यक कुल लगानी मध्ये ५ प्रतिशत जति मात्र स्रोत लगानी गर्न सक्ने देखिन्छ ।

निजी क्षेत्रले बढी मात्रामा उद्योग, ऊर्जा, आवास, पर्यटन, सहरी पूर्वाधार क्षेत्रमा बढी लगानी गर्ने अनुमान गरिएको छ । निजी क्षेत्रले पर्यटन, औद्योगिक तथा यातायात पूर्वाधार र सुविधामा आवश्यक पर्ने कुल लगानीको ६० प्रतिशत योगदान गर्ने अनुमान छ । सरकारी क्षेत्रले दिगो विकास लक्ष्यहरूका लागि आवश्यक पर्ने कुल लगानी मध्ये ५५ प्रतिशत लगानी वहन गर्ने अनुमान गरिएको छ । सरकारी क्षेत्रको लगानी सबभन्दा पहिले गरिवी निवारण र त्यसपछि कृषि, स्वास्थ्य, शिक्षा, लैंगिक समनता तथा सामाजिक न्याय, यातायात पूर्वाधार र सुशासनका क्षेत्रमा गरिनेछ । सरकारी लगानी सबैभन्दा कम पर्यटन क्षेत्रमा, त्यसपछि ऊर्जा, उद्योग र सहरी पूर्वाधार विशेष गरी आवास तथा बस्ती विकासमा हुने अनुमान गरिएको छ ।

निजी क्षेत्रमा वित्तीय स्रोतको कमी सबैभन्दा बढी यातायात, उद्योग, ऊर्जा र सहरी पूर्वाधार तथा सुविधामा हुने अनुमान छ । निजी क्षेत्रका वित्तीय स्रोतहरूमा स्वदेशी बचत मार्फत सिर्जना गरिएका इक्युटि, प्रत्यक्ष विदेशी लगानीबाट परिचालन गरिएको विदेश इक्युटि, स्वदेशी तथा विदेशी बैंकहरूले प्रदान गर्ने ऋणहरू र सार्वजनिक निजी साभेदारीहरूको माध्यमबाट सरकारी क्षेत्रसँगको साभेदारीमा सिर्जित स्रोतहरू पर्दछन् । विपन्न क्षेत्रमा गरिनुपर्ने पाँच प्रतिशत अनिवार्य लगानी सहित वैकिड क्षेत्रको ५० प्रतिशत ऋण दिगो विकास लक्ष्यहरूको कार्यान्वयनमा प्रवाह हुने अनुमान छ । निजी क्षेत्रको लगानी अन्तरलाई दिगो विकास लक्ष्यहरू भन्दा बाहिर गरिएको लगानीलाई दिगो विकास लक्ष्यहरूको कार्यान्वयनमा लगाएर, ठूलो मात्रामा इक्युटि परिचालन गरेर, बैंकबाट गरिने लगानी र विदेशी प्रत्यक्ष लगानी विशेष गरेर उद्योग तथा भौतिक पूर्वाधारहरूमा लगानी आकर्षिक गरेर पुरा गर्नुपर्दछ । गण्डकी प्रदेशमा सहकारी क्षेत्रबाट दिगो विकास लक्ष्यका निमित्त वर्षेनी करिब रु. ४४ अर्ब लगानी हुने अनुमान गरिएको छ । सामुदायिक संघ संस्था (गैर सरकारी संस्थासमेत) बाट विगतको लगानीको आधारमा वर्षेनी करिब रु. १९ अर्ब लगानी हुने अनुमान गरिएको छ । दिगो विकास लक्ष्यहरू हासिल गर्नको निमित्त राजस्व परिचालन नीतिले देहायबमोजिम २ वटा महत्वपूर्ण उद्देश्यहरूलाई सघाउनु पर्दछ:

- (१) करको प्रगतिशील दर तर दक्ष प्रणाली मार्फत बढी राजस्व परिचालन गर्ने
- (२) दिगो विकास लक्ष्यहरूमा बढी स्रोत साधन परिचालन गर्न निजी तथा गैर सरकारी क्षेत्रलाई प्रोत्साहन गर्ने ।

प्रदेशले दिगो विकास लक्ष्यहरूलाई आवश्यक बजेट व्यवस्था गर्न नयाँ स्रोतहरूको सिर्जना गर्न अग्रसर हुनुपर्दछ । प्रदेश सरकारले प्रगतिशिल गरेको दर र दक्ष प्रणाली अबलम्बन गरी दायरा बढाएर राजस्व परिचालनमा प्रयास गर्नुपर्दछ । संघीय सरकारबाट हस्तान्तरण हुने रकम प्रदेशको मुख्य वित्तीय स्रोतको रहनेछ । सार्वजनिक निजी साभेदारीलाई एक अवधारणाको रूपमा प्रादेशिक पूर्वाधारमा लगानी गर्न व्यवहारिक रूपमा प्रयास गर्नु आवश्यक छ । सार्वजनिक निजी साभेदारी सम्बन्धी कानूनी व्यवस्थाले स्थानीय तहमा पूर्वाधार निर्माण गर्न वा सामाजिक परियोजनाहरू सञ्चालन गर्न निजी क्षेत्रले बढी सहभागिता जुटाउन सक्दछ । उदाहरणका लागि एकीकृत जग्गा विकास कार्यक्रमले समुदायहरूसँगको साभेदारी गरी पूर्वाधारहरूको प्रवर्द्धन गर्न सक्दछ । यस्तो व्यवस्थाले समुदायका सदस्यको जमीन/सम्पत्तीको मुल्य बढ्ने भएकोले यस्ता कार्यतर्फ उनीहरू उत्प्रेरित हुन सक्दछन् ।

संघीय शासन प्रणाली बमोजिम स्थापना भएका प्रदेश सरकार तथा स्थानीय सरकारहरू विकास कार्यहरूमा तिब्र रूपमा अघि बढ्नुपर्ने देखिन्छ । दिगो विकास लक्ष्यहरू कार्यान्वयनका लागि प्रदेश तथा स्थानीय स्तरमा स्रोत साधन बढाउनु पर्दछ । संघीय सरकारबाट हस्तान्तरण हुने रकम नै प्रदेश सरकार र धेरैजसो स्थानीय सरकारको मुख्य स्रोतको रूपमा रही रहनेछ । पूर्वाधार सम्बन्धी दीर्घकालीन आयोजनामा लचकता वृद्धि गर्न आन्तरिक ऋणको आवश्यकता पर्दछ । स्थानीय सरकारले ऋण लिनका लागि २ ओटा बाटाहरू छन्: (१) नगरपालिकाको लागि नगर विकास कोष, (२) नगरपालिका तथा गाउँपालिकाको लागि बैंक तथा वित्तीय संस्थाहरू । स्थानीय लगानीको आवश्यकता स्थानीय सरकारको आय भन्दा बढी हुने भएकाले ऋण लिनु पर्ने हुन्छ । यसर्थ स्थानीय सरकारहरूलाई आन्तरिक र वाह्य दुबै स्रोतहरूबाट ऋण लिन सक्ने व्यवस्थाका लागि आवश्यक कानूनी प्रवन्धहरू तत्काल मिलाउनु पर्ने देखिन्छ । यसैगरी प्रदेश सरकारलाई विकास आयोजना सञ्चालन गर्न ऋण परिचालन गर्न समेत कानूनी व्यवस्था तत्काल गर्नु आवश्यक छ ।

सरकारले बजेटलाई गरिबमुखी कार्यक्रममा केन्द्रित हुने गरी वित्तीय दायरा बढाउन सक्दछ । यद्यपि स्रोत साधनहरू एक क्षेत्रबाट अर्को क्षेत्रमा लगाउन राजनीतिक इच्छाशक्ति र प्रशासनिक सहयोगको बलियो समिश्रण आवश्यक पर्दछ । दिगो विकास लक्ष्यहरूका लागि आर्थिक क्षेत्रबाट सामाजिक क्षेत्रमा स्रोत लैजान कठिन छ किनभने दिगो विकास लक्ष्यको हकमा दुबै उक्तिकै महत्वपूर्ण छन् । खर्चको दक्षता बढाउने कार्यलाई दिगो विकास लक्ष्यहरूको लागि वित्तीय स्रोत बढाउने मुख्य साधनको रूपमा शिफारिश समेत गरिन्छ ।

आर्थिक स्रोतका अतिरिक्त प्रदेश तहमा अवरोधको रूपमा रहेको अर्को सवाल भनेको

संस्थागत क्षमतामा कमी हो । यसले राजनीतिक इच्छाशक्ति र आर्थिक स्रोतको व्यवस्था हुँदाहुँदै पनि गुणस्तरीय सेवाको प्रवाहलाई कमजोर पारिरहेको हुन्छ । प्रादेशिक नीति, योजना तथा बजेट निर्माण प्रक्रियामा क्षमता विकास कार्यक्रमहरूलाई मूलप्रवाहीकरण नगरी दिगो विकास लक्ष्यहरूको प्रभावकारी कार्यान्वयनका लागि आवश्यक स्रोत तथा उचित प्राथमिकता समेत नमिल्न सक्छ । सहस्राब्दी विकास लक्ष्यहरूको कार्यान्वयनको सन्दर्भमा गरिएको क्षमता मूल्याङ्कन अभ्यासले संयुक्त राष्ट्रसंघीय प्रणालीभित्र धेरै विधि/औजारहरू, ज्ञान र अनुभव प्रदान गरेको छ जसलाई दिगो विकास लक्ष्यहरूसँग सम्बन्धित क्षमता विकासका लागि प्रयोग गर्न सकिन्छ । संस्थागत विकास र भौतिक क्षमतामा रहेका खाडलहरूलाई पुर्न छिटो प्रतिफल दिने क्षेत्रहरूमा दक्ष तथा योग्य जनशक्ति विकास गरिनु आवश्यक छ ।

४.२.४ संस्थाहरू/निकायहरू (Institutions)

सुशासन तथा लोकतान्त्रिक मूल्य र मान्यताहरू संविधान र कानूनमा अंकित गरिएका हुन्छन् र राज्याका अङ्गहरूले लोकतान्त्रिक मूल्य तथा मान्यताहरूको सम्मान गर्दछन् भन्ने मान्यता राख्दछ । स्वतन्त्र, स्वच्छ र समावेशी निर्वाचन, शक्तिको शान्तिपूर्ण हस्तान्तरण, उत्तरदायी सरकार र जिम्मेवार प्रतिपक्षी, कानूनको शासन, मानवअधिकारको सम्मान, प्रभावकारी तथा पारदर्शि सार्वजनिक प्रशासन, बलियो नागरिक समाज, स्वतन्त्र प्रेश र सामाजिक आर्थिक र राजनीतिक प्रक्रियाहरूमा समावेशिता सुशासनका मुख्य आयामहरू हुन् । यी आयामहरू लगायत दिगो विकास लक्ष्यहरूमा उल्लिखित विशेषताहरू प्राप्त गर्न मानव अधिकार, समानता र समता, समावेशीता, ऐक्यवद्धता, बहुलवाद र मानवीय एवम् वातावरणीय पक्षको सम्मानको सुनिश्चितता हुनुपर्दछ ।

शासन सञ्चालनमा पारदर्शिता, जवाफदेहिता र क्षमता कमी भएका कारण गरिब तथा सङ्गटासन्न व्यक्तिहरूले सबैभन्दा बढी दुख पाउँछन् । आय असमानता उच्च भएको अवस्थामा आर्थिक वृद्धिले गरिबी कम गर्दैन । जब राज्याका नीति तथा कार्यक्रमहरू कुलीनद्वारा कब्जा गरिन्छन्, तब गरिबको स्रोत साधनहरूमा पहुँच हुँदैन, अवसरहरू संकुचित हुन्छन् र आवाजहरू सुनिदैनन् । दिगो विकास लक्ष्यहरूले यी मूलभूत विषयहरूमा सबै तहहरूमा प्रभावकारी, उत्तरदायी र समावेशी संस्थाहरू निर्माणमा जोड दिन्छन् ।

नेपालको संविधान अनुसार एकात्मक राज्य संरचनाहरू पुनसंरचित भई संघीय शासन प्रणालीमा रुपान्तरित भएका छन् । संघ, प्रदेश र स्थानीय तहमा प्रशासनिक संरचनाहरू खडा भइ कार्य सञ्चालन गरिरहेका छन् । समुदायको सहभागिता वृद्धि तथा तल्लो तहमा

जवाफदेहिता प्रवर्द्धन गर्दै अझ बढी प्रभावकारी रूपमा सेवा प्रवाह गर्न उपराष्ट्रिय तहका संस्थाहरूको पुनःडिजाइन तथा निर्माण गर्ने यो नै उपयुक्त समय हो । द्वन्द्व पश्चातको सत्य निरुपण र मेलमिलाप, भौतिक संरचनाको पुननिर्माण, महाभूकम्प २०७२ तथा बाढी पश्चातको पुनर्निर्माण, कोभिड १९ बाट पुनर्लाभका कार्यहरूको तर्कयुक्त निष्कर्षमा पुग्न आवश्यक छ । संघीय शासन प्रणालीको स्थापना पश्चात् स्थापित प्रदेश तथा स्थानीय सरकारहरूले प्रदेश तथा स्थानीयस्तरमा गर्नुपर्ने आर्थिक सामाजिक विकास र वातावरण सन्तुलनका विषयहरूलाई तिब्रता दिन आवश्यक छ ।

विश्वसनीय तथ्याङ्कसहितको सुदृढ अनुगमन तथा प्रतिवेदन प्रणाली दिगो विकास लक्ष्यहरूको सफलताको लागि अति जरुरी छ । सुदृढ अनुगमन तथा बलियो तथ्याङ्क प्रणाली भएको प्रदेश तथा स्थानीय सरकारले मात्र यस्ता लक्ष्यहरूको प्रगति मापन गर्न सक्दछन् । तथ्याङ्क व्यवस्थापनमा विकास साभेदार तथा संयुक्त राष्ट्र सघीय निकायहरूबाट भइरहेको सहयोग निरन्तरता दिनुपर्दछ र प्रदेश तथा स्थानीय सरकारले पनि केन्द्रिय तथ्याङ्क विभागसँग समन्वय गरी तथ्याङ्कको खाडल पूर्ति गर्नुपर्दछ । प्रदेशस्तरको तथ्याङ्क व्यवस्थापन सम्बन्धी कानूनी, संस्थागत व्यवस्था र स्रोतसाधन उपलब्ध गराई तथ्याङ्क कार्यालय स्थापना गर्नुपर्दछ र स्थानीय स्तरमा पनि तथ्याङ्क व्यवस्थापन सम्बन्धी विज्ञ कर्मचारी र स्रोतको व्यवस्था तत्काल गर्नुपर्दछ ।

तथ्याङ्कलाई लैङ्गिक, उमेर, जातजाती, अपाङ्गता र स्थानगत रूपमा र आयस्तरअनुसार खण्डीकरण, परिभाषा, मापनका एकाइ, गणना विधि अनुसार स्तरीकरण गर्ने जस्ता चुनौतीहरू रहेका छन् । गण्डकी प्रदेशमा १२५ भन्दा बढी परिमाणात्मक लक्ष्यका सूचकहरूको आधार तथ्याङ्क उपलब्ध हुन सकेको छैन । सरकारद्वारा अभिलेख गरिएका तथ्याङ्क र गैर-सरकारी संस्था तथा नीजि सेवा प्रदायक संस्थाहरू संकलन गरेका तथ्याङ्कहरू बीच पनि ठूलो अन्तर छ ।

विश्वमा उपलब्ध नविनतम तथ्याङ्क संकलन विधि तथा प्रविधिहरू अभैपनि नेपालको सन्दर्भमा सो रूपमा विस्तार र प्रयोग हुन सकेको छैन । प्रदेश र स्थानीय स्तरमा नवीन प्रविधिमा आधारित तथ्याङ्क प्रणालीको विकास हुन जरुरी छ । विशेष गरी सरकार बाहिरका स्वतन्त्र अनुगमन निकायहरूको निमित्त सरकारी र अझ निजी क्षेत्रको तथ्याङ्कमा पहुँच उपलब्ध हुने विषय ठूलो चुनौतीको रूपमा रहेको छ । प्रदेश तथा स्थानीय तहमा दिगो विकास लक्ष्यहरूको अनुगमन तथा प्रगति मापनका लागि सामयिक तथा उच्च गुणस्तरीय तथ्याङ्क उत्पादन, व्यवस्थापन र उपभोग गर्न तथ्याङ्क प्रणाली सम्बन्धी कानूनी, संगठनात्मक र कार्यासञ्चालन (प्रविधि र मानव श्रोत) व्यवस्था गर्नुपर्ने देखिन्छ । सरकारी तथा गैर सरकारी पक्षहरू बीच

समन्वय र सहकार्यले दिगो विकास लक्ष्यहरूको प्रभावकारी कार्यान्वयनको सुनिश्चित गर्न सक्दछ । प्रदेश सभाको भूमिका दिगो विकास लक्ष्यहरूको कार्यान्वयन, अनुगमन तथा प्रगति मापनमा सहयोग, सहजीकरण र नियमन गर्ने कानूनहरूको निर्माण र परिमार्जन गर्ने हुन्छ भने सभा अन्तर्गतका संसदीय समितिहरूले प्रगति अनुगमनमा प्रभावकारी भूमिका निर्वाह गर्न सक्दछन् ।

दिगो विकास लक्ष्यहरू नेपालको संविधानमा व्यवस्था गरिएको नागरिकको मौलिक अधिकारहरूका साथै देशलाई समनतायुक्त मध्यम आय भएको मुलुकमा स्तरोन्नति गर्ने देशको मार्गचित्र अनुरूप रहेका छन् । यसैगरी दिगो विकास लक्ष्यको कार्यान्वयनमा गण्डकी प्रदेशले महत्वका साथ लिएको कुरा मुख्यमन्त्रीको संयोजकत्वमा गठन भएको दिगो विकास लक्ष्य निर्देशक समिति, प्रदेश नीति तथा योजना आयोगका उपाध्यक्षको संयोजकत्वमा दिगो विकास लक्ष्य समन्वय समिति र प्रदेश नीति तथा योजना आयोगका सदस्यहरूको संयोजकत्वमा विषयगत अनुगमन तथा मूल्याङ्कन समितिको व्यवस्थाले स्पष्ट गरेको छ । यद्यपी दिगो विकास लक्ष्यहरूको कार्यान्वयनबाट अपेक्षित नतिजा हासिल गर्न, दिगो विकास लक्ष्यका सूचकहरूको अनुगमन तथा मूल्याङ्कन गर्न तथा प्रगति मापन गरी प्रतिवेदन गर्न गण्डकी प्रदेशमा थुप्रै थप कार्यहरू गर्न जरुरी छ । दिगो विकासका लक्ष्यहरूको कार्यान्वयन तथा हासिल गर्ने विषय स्थानीय सरकारहरूमा बढी निर्भर रहने हुँदा संघ तथा प्रदेशको जस्तै संरचनाहरूको व्यवस्था स्थानीय तहमा पनि गनुपर्ने देखिन्छ ।

नेपाल सरकारसँग नीति, कार्यक्रम र आयोजनाको प्रगति अनुगमन गर्न निकै राम्रो अनुगमन तथा मूल्याङ्कन प्रणाली उपलब्ध रहेको छ । राष्ट्रिय योजना आयोगले अन्य कुराको अतिरिक्त राष्ट्रिय अनुगमन तथा मूल्याङ्कन दिग्दर्शनलाई संशोधन गरी दिगो विकास लक्ष्यमैत्री बनाएको छ । यसैगरी गण्डकी प्रदेश सरकारले पनि दिगो विकास लक्ष्यहरू समेत प्रदेश तथा स्थानीय सरकारको नीति, कार्यक्रम तथा आयोजनाको अनुगमन तथा मूल्याङ्कन गर्नको निमित्त प्रदेश तथा स्थानीय तह अनुगमन तथा मूल्याङ्कन दिग्दर्शन, २०७७ तयार गरेको छ । गण्डकी प्रदेशले यस दिग्दर्शनमा योजना तर्जुमा, अनुगमन तथा मूल्याङ्कन प्रक्रियालाई नतिजामा आधारित पद्धतिको आन्तरिकीकरणको व्यवस्था गरेको छ । साथै गण्डकी प्रदेशले दिगो विकास लक्ष्यहरू: गण्डकी प्रदेशको आधार तथ्याङ्क प्रतिवेदन तयार गरेको छ । यस्तै गण्डकी प्रदेशले प्रथम पञ्चवर्षिय योजना, शिक्षा, पर्यटन लगायतका विषयगत नीति तथा योजनामा दिगो विकास लक्ष्यहरूलाई एकीकरण गर्ने प्रयास गरेको छ । यसका अलवा मध्यमकालीन खर्च संरचना तथा वार्षिक बजेट कार्यक्रमहरूमा दिगो विकास लक्ष्यहरू सहित रणनीतिक स्तम्भ,

प्राथमिकताक्रम, लैङ्गिक तथा जलवायु संकेत प्रदान गरी वार्षिक बजेट तथा कार्यक्रमको साँकेतीकरण गर्दै आइरहेको छ ।

राष्ट्रियस्तरमा जस्तै प्रदेशस्तरमा समाधान हुन नसकेका अवरोध हटाउन तथा समस्याको समाधान गर्न मुख्यमन्त्रीको अध्यक्षतामा रहेको प्रदेश विकास समस्या समाधान समितिको बैठकमा यस विषयलाई महत्व दिनु पर्दछ । यस समितिले दिगो विकास लक्ष्य सम्बन्धी नीति, योजना, कार्यक्रम तथा आयोजनाहरूको प्रगतिको समीक्षा गर्नुका साथै विकास सम्बन्धभा मन्त्रालयस्तरमा समन्वयको कार्य गर्नेछ ।

४.३ दिगो विकास लक्ष्य स्थानीयकरण रणनीति

राष्ट्रिय रणनीतिको स्थानीय अपनत्व प्रवर्द्धन अति नै महत्वपूर्ण छ । दिगो विकास लक्ष्यको मार्गचित्र भनेको प्रदेश तथा स्थानीय तहमा यसको कार्यान्वयन, अनुगमन र उपलब्धीहरूको आवधिक समीक्षाको खाका हो । साथै दिगो विकास लक्ष्यको स्थानीयकरण उपराष्ट्रिय तहको नीति, योजना, रणनीति तथा कार्यदिशा सहितको अपेक्षित उपलब्धी हासिल गर्ने चरणहरू र कोशेढुङ्गाहरू समावेश भएको रणनीतिक योजना हो । दिगो विकास लक्ष्यहरू प्राप्त गर्न तथा सन् २०३० को एजेण्डा हासिल गर्नका लागि नै दिगो विकास लक्ष्यको स्थानीयकरण गर्नु परेको हो । यसले प्रदेश तथा स्थानीय सरकारहरू र उनीहरूको संघ तथा महासंघहरूलाई दिगो विकास लक्ष्य कार्यान्वयन र अनुगमनमा सहयोग गर्दछ भने प्रदेश तथा स्थानीय तहको दिगो विकास लक्ष्यको प्रभावकारी कार्यान्वयनका लागि नेपाल सरकार लगायत नीति निर्माण गर्ने तहलाई उपयुक्त वातावरणका लागि दवाव सिर्जना गर्न पनि सहयोग पुऱ्याउँदछ । दिगो विकास लक्ष्य मार्गचित्र निर्देशनात्मक भन्दा पनि दिगो विकास लक्ष्यको स्थानीयकरण गर्ने रणनीतिक मार्गचित्र हो । दिगो विकास लक्ष्य स्थानीयकरणका चारवटा रणनीतिक पक्षहरूलाई संक्षिप्त रूपमा देहायअनुसार उल्लेख गरिएको छ । मार्गचित्रको कार्यान्वयनका लागि प्रदेश सरकारले गर्नु पर्ने केही क्रियाकलापहरूको उदाहरण **अनुसूची २** मा प्रस्तुत गरिएको छ ।

४.३.१ जागरण सिर्जना गर्ने (Awareness Raising)

दिगो विकास लक्ष्य कार्यान्वयन र अनुगमनका लागि बहुसरोकार निकायहरूको भूमिका अहम् हुन्छ । तसर्थ प्रदेश तथा स्थानीय सरकार, निजी क्षेत्र, नागरिक समाज, बौद्धिक वर्ग, व्यक्तिगत नागरिकहरूको सहभागिता र सम्लग्नतालाई सुनिश्चित गर्नु अनिवार्य हुन्छ । दिगो विकास लक्ष्यको प्रभावकारी कार्यान्वयन र अनुगमनका लागि प्रदेश तथा स्थानीय तहमा जागरण

सिर्जना गर्न (Awareness Raising) आवश्यक छ । तसर्थ दिगो विकास लक्ष्यको सान्दर्भिकता र यसले नागरिकहरूको दैनिक जीवनमा पार्ने सकारात्मक प्रभावका बारेमा समुदाय तहसम्म जानकारी गराउन उत्तिकै जरुरी हुन्छ । मुख्यतः यसले नागरिकको दैनिक जीवनमा पर्ने विभिन्न किसिमका चुनौतीहरू जस्तै गरिबी, लैङ्गिक असमानता, जलवायु परिवर्तन, असुरक्षा लगायत गुणस्तरीय शिक्षा, स्वास्थ्य, स्वच्छ खानेपानी ऊर्जा, वायु, आवास, प्राकृतिक संपदाको संरक्षण जस्ता विषयहरू संबोधन गर्न दिगो विकास लक्ष्य हासिल गर्न आवश्यक भएको कुरा जनमानसमा जानकारी पुऱ्याउनु पर्दछ ।

साथै प्रदेश तथा स्थानीय तहका हरेक वर्ग, समुदाय र तहमा दिगो विकास लक्ष्यको अपनत्व अभिवृद्धि गर्नका लागि पनि जागरण कार्यक्रमको महत्वपूर्ण भूमिका हुने गर्दछ । जागरण सिर्जना गर्ने भनेको सबै सरोकारवालाहरूलाई दिगो विकास लक्ष्यका बारेमा जानकारी गराउने मात्र नभई दिगो विकास लक्ष्य प्राप्तिका लागि नागरिक लगायत सबै पक्षको क्षमता विकास गर्ने विषय पनि सँगसँगै आउँदछ । तसर्थ प्रदेश तथा स्थानीय सरकारहरूले सन् २०३० एजेण्डाको पहिचान तथा आत्मसात् गर्न आवश्यक छ । यसका लागि कार्ययोजनाको ढाँचा र संयन्त्रको निर्माण गरी नागरिकहरूको सहभागिता र संस्थागत उत्तरदायित्व सुदृढ गर्नुपर्दछ ।

दिगो विकास लक्ष्यहरू सम्बन्धमा नागरिकको बुझाई र अपनत्व अभिवृद्धि गर्ने कार्य प्रदेश तथा स्थानीय सरकारको भूमिका हो । सचेतना अभिवृद्धिले नागरिकलाई दिगो विकास लक्ष्यहरूका बारेमा जानकारी दिने मात्र नभई उनीहरूको दैनिक जीवनमा दिगो विकास लक्ष्यहरू हासिल गर्न सहभागी हुन उनीलाई सशक्त बनाउनु पनि हो । कार्ययोजनाको ढाँचाको रूपमा २०३० को एजेण्डलाई पहिचान गर्न प्रदेश तथा स्थानीय सरकारलाई सहयोग गर्नुपर्दछ । दिगो विकास लक्ष्य सम्बन्धी सचेतना अभिवृद्धि अभियानहरूले दिगो विकास लक्ष्यहरू विश्वभरिका साधारण नागरिकहरूसँग सम्बन्धित छन् भन्ने जानकारी प्रदान गर्दछन् ।

नागरिक तहसम्म जागरण सिर्जना गर्न विभिन्न किसिमका क्रियाकपालहरू सञ्चालन गर्न आवश्यक हुन्छ । जस्तै: प्रवचन, वहस, कार्यशाला, छलफल कार्यक्रम, रेडियो, टेलिभिजन र नयाँ सञ्चारका माध्यम मार्फत प्रचार प्रसार, व्यानर तथा पम्प्लेट, सामाजिक सञ्जाल (यूट्युव, फेसबुक आदि), चलचित्र पर्दा, डिजिटल डिस्ले, प्याली, कन्सर्ट, सार्वजनिक यातायातमा अभियान, सम्मान कार्यक्रम, उत्तम अभ्यासहरूको सार्वजनिकीकरण, ख्याती प्राप्त कलाकारहरूलाई दिगो विकास लक्ष्य दूत बनाई प्रचारप्रसार, अनौपचारिक शिक्षा आदिका माध्यम मार्फत नागरिक तहमा दिगो विकास लक्ष्यका बारेमा जानकारी दिन सकिन्छ । यस अभियानमा महिला र किशोरीहरूको सहभागिताको पूर्णरूपमा सुनिश्चित गर्नुपर्दछ ।

त्यसैगरी, स्थानीय तहका संघ तथा महासंघहरू जस्तै गाउँपालिका राष्ट्रिय महासंघ र नेपाल नगरपालिका संघका प्रदेशस्तरीय संरचना तथा र जिल्ला समन्वय समितिहरू मार्फत स्थानीय तहमा निर्वाचित जनप्रतिनिधिहरूलाई दिगो विकास लक्ष्यको स्थानीयकरणको महत्व, आवश्यकता र स्थानीय सरकारको भूमिकाका बारेमा सचेतीकरण गराउन उपयुक्त हुन्छ। यसका साथै सम्बन्धित स्थानीय सरकारको नेतृत्वमा स्थानीय तहका नागरिक समाज, गैर सरकारी संघ/संस्था, निजी क्षेत्र लगायतका सरोकारवाला निकायका प्रतिनिधिहरूलाई सचेतीकरण गर्न सकिन्छ। यसैगरी गैसस महासंघ लगायतका जिल्ला तथा प्रदेशस्तरीय संरचनाहरूसँगको सहकार्यबाट दिगो विकास लक्ष्यको आवश्यकता र महत्वका बारेमा सबै तहमा जानकारी पुऱ्याउन आवश्यक छ।

प्रदेश सरकारले स्थानीय तहहरूको नेतृत्वमा दिगो विकास लक्ष्य सम्बन्धी शिक्षा र सचेतना सिर्जना गर्ने कार्यक्रम मार्फत दिगो विकास लक्ष्य स्थानीयकरणलाई प्राथमिकताका साथ कार्यान्वयन गर्न सक्दछ। यस परियोजना मार्फत स्थानीय तहका संघ तथा महासंघहरू, नागरिक समाज, गैर सरकारी संघ/संस्था लगायत निजी क्षेत्रको क्षमता विकास गरी उनीहरू मार्फत सचेतना कार्यक्रम नियमित रूपमा सञ्चालन गर्नु पर्दछ। साथै यी निकायहरूका बीचमा समन्वय र सहकार्य गर्ने वातावरण समेत बनाउनु पर्दछ। प्रदेश सरकारले गर्ने केही महत्वपूर्ण कार्यहरू बूदाँगत रूपमा निम्नानुसार हुन सक्दछन् :

- (१) प्रदेश सरकार र स्थानीय तहको हरेक नीति तथा कार्यक्रममा दिगो विकास लक्ष्यको सचेतीकरण र जागरणको विषयलाई उच्च प्राथमिकता दिने।
- (२) दिगो विकास लक्ष्यको सचेतीकरण र जागरणका अलग्गै कार्यक्रमहरू सञ्चालन गर्ने।
- (३) अभ्यासमा रहेका तथा नयाँ मञ्चहरू गठन गरी प्रदेश र स्थानीय तहको जागरण अभियानमा सम्लग्न गराउने।
- (४) सामाजिक सञ्जाल लगायत परम्परागत विधिको प्रयोग गरी सबै तह र तप्काका समुदायहरूसम्म पुगी जागरण अभियान सञ्चालन गर्ने।
- (५) स्थानीय कला तथा संस्कृतिको माध्यममार्फत दिगो विकास लक्ष्यलाई प्रचार प्रसार गर्ने।
- (६) लैङ्गिक समावेशीताको सुनिश्चित गरी आवश्यक संयन्त्रहरूमार्फत जागरण अभियानमा सहभागी गराउने।
- (७) सबै शैक्षिक संस्थाहरू मार्फत दिगो विकास लक्ष्यहरूका बारेमा सचेतना तथा जागरण गराउने।
- (८) दिगो विकास लक्ष्यको प्रभावलाई बढीभन्दा बढी प्रभावकारी बनाउन प्रदेश तथा स्थानीयतह

स्तरमा राष्ट्रियरूपमा ख्याती प्राप्त सेलिट्रेटीहरूलाई दिगो विकास लक्ष्य दूत/प्रतिनिधि (Ambassador) का रूपमा परिचालन गर्ने ।

(९) दिगो विकास लक्ष्यको महत्व र आवश्यकतालाई समुदायतहसम्म पुऱ्याउन स्थानीय तहहरूलाई आर्थिक तथा प्राविधिक सहयोग उपलब्ध गराउने ।

४.३.२ वकालत गर्ने (Advocacy)

नेपाल सरकारले दिगो विकास लक्ष्यसँग सम्बन्धित धेरै कार्यहरू गर्दै आएको छ । ती मध्ये दिगो विकास लक्ष्यहरू: वर्तमान अवस्था र भावी मार्गचित्र: २०१६-२०३०, दिगो विकास लक्ष्य (२०१६-२०१९) प्रतिवेदन, प्रगति मूल्यांकन लगायत राष्ट्रिय स्तरको दस्तावेजहरू तयार गरेको छ । दिगो विकास लक्ष्य १६ (शान्ति, न्याय र समावेशी समाज) को मार्गचित्र समेत तयार गरेको छ । त्यसैगरी दिगो विकास लक्ष्य स्थानीयकरण गर्न सहयोग पुऱ्याउने उद्देश्यले दिगो विकास लक्ष्य स्थानीयकरण स्रोत पुस्तिका पनि तयार छ । यस पृष्ठभूमिमा नेपाल सरकारले तय गरेका दिगो विकास लक्ष्यसँग सम्बन्धित रणनीतिहरूलाई प्रदेश तथा स्थानीय तहसम्म पुऱ्याई दिगो विकास लक्ष्यहरूको कार्यान्वयनको धेरैजसो जिम्मेवारीहरू उनीहरूलाई हस्तान्तरण गर्न आवश्यक हुन्छ । किनकी नेपाल सरकारको एकल प्रयासबाट मात्रै दिगो विकास लक्ष्यका उपलब्धीहरू हासिल गर्न कठिन हुन्छ ।

वकालत र पैरवी (Advocacy) कार्यका लागि प्रसस्त मात्रामा तथ्यमा आधारित सूचनाहरूको आवश्यकता पर्दछ । तसर्थ प्रदेश सरकारले विभिन्न विश्वविद्यालयहरू, अध्ययन अनुसन्धान गर्ने संघ/संस्थाहरूसँग सहकार्य गरी आवश्यक तथ्यपरक सूचनाका आधारमा दिगो विकास लक्ष्य सम्बन्धमा विभिन्न सरकारी तथा गैर सरकारी निकाय तथा समुदायतहसम्म आवश्यक पर्ने वकालत (Advocacy) र पैरवीका कार्यहरू गर्न आवश्यक हुन्छ । प्रदेश तथा स्थानीय तहमा निर्माण हुने विषय क्षेत्रगत जस्तै शिक्षा, स्वास्थ्य, आयआर्जन र रोजगारी, पर्यटन प्रवर्धन, खानेपानी तथा सरसफाई, ऊर्जा तथा इन्धन आदि सँग सम्बन्धित नीतिहरू तर्जुमा गर्दा नेपाल सरकारले तय गरेका रणनीतिहरूसँग तादम्यता हुने गरी दिगो विकास लक्ष्यलाई प्राथमिकतामा राख्नु पर्ने विषयको निरन्तर वकालतको आवश्यकता हुन्छ । तसर्थ यसका लागि पनि प्रदेश स्तरमा गठन हुने दिगो विकास लक्ष्यसँग सम्बन्धित निर्देशक समिति तथा अन्य विषयगत समितिहरू, स्थानीय तहका प्रदेशस्तरीय संघ तथा महासंघहरू, जिल्ला समन्वय समितिहरू लगायत अन्य गैरसरकारी संस्थाहरूसँग सहकार्य गर्न उपयुक्त हुन्छ । प्रदेश स्तरमा दिगो विकास लक्ष्यको अनुगमन र मूल्यांकनका लागि पनि यी संयन्त्रहरूलाई वकालत र पैरवीको कार्यमा परिचालन गरी गर्नु जरुरी छ ।

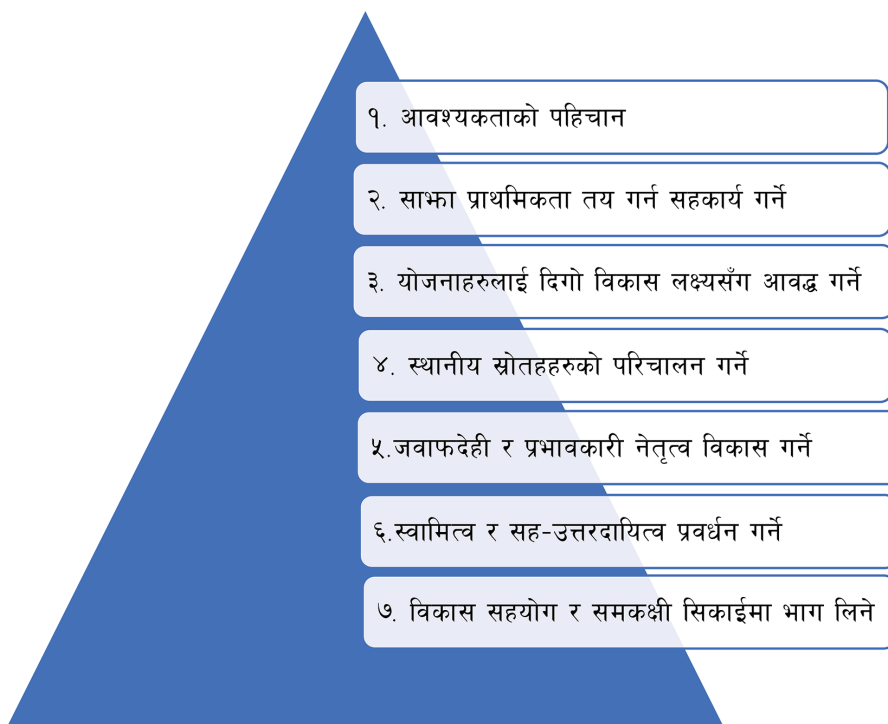
दिगो विकास लक्ष्यको स्थानीयकरण गर्नु भनेको अधिकारको विकेन्द्रीकरण र निक्षेपण हो । तसर्थ दिगो विकास लक्ष्य प्राप्त गर्न स्थानीय तहमा अधिकारको प्रत्यायोजन सँगसँगै वित्तीय विकेन्द्रीकरणको पनि सुनिश्चित हुनु पर्छ । तसर्थ प्रदेश सरकारले दिगो विकास लक्ष्य स्थानीयकरण गर्न, प्रदेश मन्त्रालय, अन्तर्गतका निकाय तथा गाउँपालिका र नगरपालिकाहरूलाई थप वित्तीय सहयोग उपलब्ध गराउनु पर्दछ ।

दिगो विकास लक्ष्य सम्बन्धी वकालती प्रक्रियामा प्रदेश तथा स्थानीय सरकारहरूले उनीहरूको सन्देश तथा विचारहरूलाई प्रमाणमा आधारित बनाउनु पर्दछ । प्रदेश तथा स्थानीय सरकारहरूले उनीहरूको ज्ञान र अनुभवमा आधारित एकीकृत राजनीतिक सन्देशको आधारमा संवादलाई योगदान गर्न सक्दा अझ यो प्रभावकारी हुन सक्नेछ । वकालती कार्यको लागि आवश्यक सूचना तथा प्रमाण संकलन गर्न विश्वविद्यालय तथा अनुसन्धान संस्थाहरूसँग सहकार्य गर्नु उपयुक्त हुन्छ । दिगो विकास लक्ष्यको स्थानीयकरणको लागि उपयुक्त वातावरण सिर्जना गर्नका लागि देहायबमोजिमको रणनीतिहरू अवलम्बन गर्नुपर्दछः

- (क) कानूनी तथा राजनीतिक ढाँचा जसले लोकतान्त्रिक संस्कृति प्रवर्द्धन गर्दछ र मानवअधिकारको सम्मान गर्दछ ।
- (ख) प्रदेश र स्थानीय तहको व्यवस्थापकीय अधिकारले प्रदेश तथा स्थानीय सरकारलाई कानूनी अधिकार, वित्तीय स्वायत्तता, स्पष्ट रूपमा परिभाषित भूमिका तथा जिम्मेवारी र नागरिकको आवाजको बारेमा राष्ट्रिय सरकारसँग प्रतिरक्षा गर्न सक्ने क्षमता सहितको स्वायत्त सरकारको रूपमा स्थापित गर्नुपर्दछ ।
- (ग) बहुतहको शासन प्रणाली र बहुसरोकारवालाको साभेदारीलाई प्रवर्द्धन गर्नुपर्दछ ।
- (घ) अन्तर सरकार वित्तीय हस्तान्तरणले संघीय सरकारले प्रदेश तथा स्थानीय सरकारहरूलाई उनीहरूलाई प्रदान गरिएको अधिकार तथा जिम्मेवारी र स्रोत सीमा बीचको असन्तुलनलाई सुधार गर्दछ ।
- (ङ) दिगो विकास लक्ष्यको सन्दर्भमा सिमित दक्षताको बावजुद अधिकतम योगदानका लागि प्रदेश तथा स्थानीय सरकारहरूको क्षमता अभिवृद्धि गर्नुपर्दछ ।
- (च) प्रदेश तथा स्थानीय सरकारहरूको प्रगति मापन तथा कार्यसम्पादनको लेखाजोखा गरी क्रमशः सुधार गर्दै लानु पर्नेछ ।
- (छ) राष्ट्रिय शहरी रणनीतिले यस रणनीतिको कार्यान्वयनको लागि आवश्यक गर्ने वित्तीय तथा प्राविधिक व्यवस्था र क्षमतासँगै Habitat III को दिगो विकास लक्ष्यहरू र नयाँ शहरी एजेण्डालाई मध्यनजर गर्नुपर्दछ ।

४.३.३ कार्यान्वयन गर्ने (Implementation)

दिगो विकास लक्ष्य सम्बन्धी जागरण अभिवृद्धि र वकालतको कार्य पश्चात वा सँगसँग यसको प्रभावकारी कार्यान्वयन (Implementation) का लागि पनि प्रदेश सरकार जागरुक हुनुपर्दछ। मुख्यतः दिगो विकास लक्ष्यलाई प्रदेश सरकारको आवधिक योजना, मध्यमकालीन खर्च संरचना, वार्षिक योजना र अन्य विषय क्षेत्रगत नीति तथा रणनीतिमा आन्तरिकीकरण तथा मूलप्रवाहीकरण गर्नुपर्दछ। दिगो विकास लक्ष्य कार्यान्वयनका लागि प्रदेश सरकारले तर्जुमा गर्ने योजना तथा नीतिहरूमा निम्न सातवटा चरणहरूको परिपालना र अनुसरण गर्न जरुरी हुन्छ।



दिगो विकासलाई स्थानीयकरण गर्न गण्डकी प्रदेश सरकारले माथि चित्रमा देखाए जस्तो सातवटा चरणहरूलाई ध्यानमा राख्नुपर्दछ:

१. दिगो विकास लक्ष्यको स्थानीयकरणका प्राथमिकताहरू तय गर्दा प्रदेश सरकारले प्रदेश तहको आवश्यकताको पहिचान गर्ने,
२. साभा आवश्यकताहरूको प्राथमिकीकरण गर्दा सहकारितामा आधारित शासन प्रणाली अवधारणा अबलम्बन गर्ने,

३. प्रदेश सरकारले तर्जुमा गर्ने आवधिक योजना, मध्यमकालीन खर्च संरचना र वार्षिक बजेट तथा कार्यक्रम तर्जुमा प्रक्रिया दिगो विकास लक्ष्यहरूको मूलप्रवाहीकरण तथा तालमेल गर्ने,
४. स्थानीय स्रोतहरू पूँजी, श्रम, सीप, ज्ञान र प्रविधिको प्रयोगमा जोड दिने र नीजि क्षेत्र, सहकारी क्षेत्र, नागरिक समाज तथा गैरसरकारी संघ संस्थाहरू लगायत अन्य सरोकारवाला निकायहरूसँग साभेदारी र सहकार्य गर्ने,
५. दिगो विकास लक्ष्यको प्राप्तिका लागि प्रभावकारी तथा उत्तरदायी संयन्त्र र नेतृत्वको निर्माण गरी क्षमता विकासका कार्यक्रमहरू सञ्चालन गर्ने,
६. दिगो विकास लक्ष्यसँग सम्बन्धित रणनीतिक योजना तथा परियोजनाहरूको कार्यान्वयनका लागि स्वामित्व र सह-उत्तरदायित्व प्रवर्द्धनमा जोड दिने,
७. समकक्षीहरूसँगको आपसी सिकाई र विकास साँभेदार संघ/संस्थाहरूसँगको सहकार्य लगायतका कार्यमा आवश्यकता अनुसारको सहभागिताको सुनिश्चितता गर्ने आदि । सचेतना अभिवृद्धि र वकालतसँगै प्रदेश तथा स्थानीय सरकारले आफ्नो क्षेत्रमा दिगो विकास लक्ष्यहरूको कार्यान्वयन गर्न तयारी गर्नुपर्दछ । यससँग सम्बन्धित केही सान्दर्भिक कार्यहरू देहायअनुसार हुन सक्दछन्:
 - दिगो विकास लक्ष्यहरूलाई स्थानीयकरण गर्न र प्राथमिकता निर्धारण गर्न आवश्यकताको लेखाजोखा गर्ने,
 - प्राथमिकताको लागि सहकारीताको विधी अबलम्बन गर्ने,
 - प्रदेश तथा स्थानीय योजनामा दिगो विकास लक्ष्यहरूलाई समायोजन गर्ने,
 - स्थानीय स्रोत साधनको परिचालन गर्ने,
 - प्रभावकारी र जवाफदेही नेतृत्वको लागि क्षमता विकास गर्ने,
 - रणनीतिक महत्वका आयोजना तथा कार्यक्रमको कार्यान्वयको लागि अपनत्व तथा सहजिम्मेवारी प्रवर्द्धन गर्ने,
 - विकास सहायता र साथी सिकाईमा सहभागी हुने ।

४.३.४ अनुगमन गर्ने (Monitoring)

विभिन्न सूचकहरूका आधारमा दिगो विकास लक्ष्यको प्रगति मापन गर्न अनुगमन (Monitoring) र मूल्याङ्कन (Evaluation) विधी अपनाउनु पर्दछ । प्रदेश तहमा उपलब्ध सूचना र तथ्याङ्कका आधारमा यी सूचकहरूलाई स्थानीयकरण गर्नुपर्दछ । स्थानीयकरण गर्ने सिलसिलामा

दिगो विकास लक्ष्यका परिमाणात्मक लक्ष्य र सूचकहरूलाई आवश्यकता अनुसार स्थानीयकरण गर्न जरूरी हुन्छ । यसका लागि निम्नानुसारको कार्य गर्नुपर्दछ:

१. स्थानीयकरण गरिने प्रदेश स्तरीय सूचकहरूको विकास गर्ने र परिमार्जन गर्ने,
२. प्रदेशस्तरमा संकलन गरिएका सूचनाहरू राष्ट्रिय तहको अनुगमन र प्रतिवेदनका लागि प्रयोग हुने कुराको सुनिश्चित गर्ने,
३. राष्ट्रिय तहको योजनाहरूको समीक्षा हुँदा प्रदेश सरकार र अन्य सरोकारवालाहरूको सहभागिता गराउने,
४. प्रदेशस्तरीय अनुगमन र मूल्याङ्कनका लागि दिगो विकास लक्ष्यका सूचकहरूको प्रयोग गर्ने,
५. प्रदेश तहका उपलब्धीहरू राष्ट्रिय तहको दिगो विकास लक्ष्यको प्रगति प्रतिवेदनमा समावेश हुन्छ भन्ने कुरा सुनिश्चित गर्ने ।

यसका अतिरिक्त प्रदेश सरकारले देहायअनुसारका कार्यहरू गर्नुपर्दछ:

- (क) दिगो विकास लक्ष्यसँग सम्वन्धित प्रदेश स्तरीय तथ्याङ्कको संकलन, अनुगमन र विश्लेषण गर्ने,
- (ख) प्रदेशस्तरीय दिगो विकास लक्ष्यको स्थानीयकरण गरिने सूचकहरू तयार गर्ने,
- (ग) दिगो विकास लक्ष्यको राष्ट्रिय तहको अनुगमन प्रक्रियामा सहभागी हुने,
- (घ) दिगो विकास लक्ष्य प्राप्तमा सबै सरोकारवालाहरूको सहभागिता सुनिश्चित गर्न प्रोत्साहित गर्ने,
- (ङ) प्रदेशभित्रका सबै स्थानीय सरकारहरूलाई स्थानीयस्तरका तथ्याङ्कको संकलन, अनुगमन र विश्लेषण गर्ने कार्यमा सहयोग र सहजीकरण गर्ने ।

राष्ट्रिय लक्ष्य तथा सूचकको आधारमा प्रदेश र स्थानीय तहमा दिगो विकास लक्ष्यहरूको प्रगति अनुगमन तथा उपलब्धिको लेखाजोखा गर्नुपर्दछ । यसका लागि राष्ट्रिय लक्ष्य तथा सूचकलाई प्रदेश तथा स्थानीय विशेषता अनुसार स्थानीयकरण गर्नुपर्दछ । किनकी, राष्ट्रिय तहमा प्रगति अनुगमन विवरण तयार गर्दा प्रदेश तथा स्थानीय तहको तथ्याङ्कलाई मध्यनजर गर्नुपर्दछ । खण्डीकृत तथ्याङ्कको लागि प्रदेश तथा स्थानीय तहमा तथ्याङ्क संकलन प्रणाली स्थापना महत्वपूर्ण हुन्छ ।

साथै प्रदेश तथा स्थानीय सरकारले दिगो विकास लक्ष्यहरूको प्रगति अनुगमनका लागि

देहायअनुसार कार्य गर्न सक्दछन्:

- (क) प्रदेश तथा स्थानीय तहमा तथ्याङ्क संकलन, अनुगमन तथा विश्लेषण गर्ने,
- (ख) प्रदेश तथा स्थानीय तहको विशिष्टता अनुसार स्थानीय सूचहरूको सूची विकास गर्ने,
- (ग) दिगो विकास लक्ष्यहरूको राष्ट्रिय तहमा हुने अनुगमन तथा मूल्याङ्कन कार्यमा सहभागी हुने,
- (घ) अन्य सरोकारवालाको सहभागिता प्रवर्द्धन गर्ने र
- (ङ) प्रदेश तथा स्थानीय तहमा संकलन गरेको सूचनालाई राष्ट्रिय दिगो विकास लक्ष्यको अनुगमन तथा प्रतिवेदनमा समावेश गर्ने ।

४.३.५ समन्वय, सहकार्य र साभेदारी

संघीय प्रणालीमा तहगत सरकार, निजी क्षेत्र, गैरसरकारी संघ संस्था र नागरिकका बीचमा आपसी सहयोग र सम्बन्धको आवश्यकता पर्दछ । विकाससँग सम्बन्धित विषय, सार्वजनिक सेवा प्रवाह तथा जनतासँग प्रत्यक्ष सरोकारका विषयमा समन्वय, सहकार्य र साभेदारीको भनै महत्व रहन्छ । दिगो विकास लक्ष्य प्राप्तमा राष्ट्रिय र विश्व समुदायको प्रतिवद्धताको विषय समेत रहेकाले यी लक्ष्यहरूको प्राप्तमा संघीय सरकार, प्रदेश सरकार, स्थानीय सरकार, निजी क्षेत्र र अन्य सबै सरोकारवाला बीचको सहकार्य र साभेदारी अपरिहार्य हुन्छ । तसर्थ, गण्डकी प्रदेशले दिगो विकास लक्ष्य हासिल गर्न निम्नानुसार तीन तहहरू बीचमा साभेदारी गर्नेछ:

१. **संघीय र प्रदेश सरकारबीच साभेदारी:** दिगो विकास लक्ष्य हासिल गर्न गण्डकी प्रदेश सरकारलाई वार्षिक रूपमा रु. २०४ अर्ब आवश्यक पर्ने अनुमान गरिएको छ । यसका लागि सबैभन्दा पहिला नेपाल सरकारले खर्चको आवश्यकताको आधारमा प्रदेश सरकारलाई अनुदान/सहायता वृद्धि गर्नु पर्ने हुन्छ । प्रदेश सरकारको खर्च क्षमता बढाएर दिविल हासिल गर्ने प्रतिवद्धता, स्रोत उपलब्धताको सुनिश्चिता र एजेण्डालाई कार्यान्वयन गर्ने तत्परताका साथ नेपाल सरकारसँगको सहकार्यलाई प्राथमिकतामा राख्नु आवश्यक हुन्छ । प्रदेश सरकारको कार्यसम्पादनमा नेपाल सरकारले लिएको दिगो विकास लक्ष्य हासिल गर्ने विषय निर्भर रहेको छ । तसर्थ, प्रदेश सरकारले दिविल हासिल गर्नका लागि आवश्यक पर्ने मानव संशाधन, भौतिक साधन, संस्थागत, सूचना प्रविधि लगायत क्षेत्रको क्षमता विकास लगायत र दिविलसँग सम्बन्धित नीति, रणनीति र कार्यक्रमहरूको कार्यान्वयनका लागि आवश्यक पर्ने थप बजेटको व्यवस्थापनमा नेपाल सरकारको सहयोग अपरिहार्य हुने हुँदा सोका लागि नेपाल सरकारसँग आवश्यक सहकार्य र साभेदारी गरिनेछ ।

२. **प्रदेश र स्थानीय सरकारबीच साभेदारी:** संघीय संरचनाको मूल आधार भनेको स्थानीय सरकारहरू हुन । स्थानीय सरकार जनताको नजिकको सरकार भएकोले जनताका दुःख र सुखमा उनीहरूको सहभागिता अपरिहार्य हुन्छ । नेपाल सरकारले दिगो विकास लक्ष्य हासिल गर्न स्थानीय सरकारको भूमिका महत्वपूर्ण हुने भनी दिगो विकास लक्ष्य स्थानीयकरण स्रोत पुस्तिका तयार समेत गरेको छ । स्थानीय र प्रदेश सरकारका साभा अधिकारको कार्यान्वयनमा हुन सक्ने दोहोरोपनाको अन्त्य गर्न, विकास र समृद्धि हासिल गर्न, प्राकृतिक स्रोत साधनको उपयोग र संरक्षण गर्न, दिगो विकास लक्ष्य हासिल गर्नका लागि प्रदेश सरकार र स्थानीय सरकारहरूका बीचमा सहकार्य, समन्वय र साभेदारी हुन आवश्यक छ । तसर्थ यस कार्यलाई पूर्णता दिन प्रदेश सरकार र स्थानीय सरकारहरूका बीचमा सहकार्य स्थापना गर्न दुवै पक्षको उत्तिकै तत्परता हुन जरुरी हुन्छ भने एकआपसमा विश्वासको वातावरण सिर्जना गर्नु पर्दछ । यसका लागि गण्डकी प्रदेश सरकारले आवश्यक पहल गर्नेछ ।
३. **सार्वजनिक, निजी र नागरिक (समुदायहरू) बीच साभेदारी:** दिगो विकास लक्ष्यहरूमा विविध समूहहरूसँग सम्वन्धित परिमाणात्मक लक्ष्य तथा क्रियाकलापहरू रहेका छन् । यी लक्ष्यहरू हासिल गर्न ठूलो धनराशीको आवश्यकता पर्दछ । गण्डकी प्रदेश सरकारले निजी तथा सामुदायिक क्षेत्र जस्ता गैरसरकारी साभेदारहरूलाई संलग्न गराएर लगानीको परिधिलाई विस्तार गर्न प्रदेश सरकारले पहल गर्नेछ । दिगो विकास लक्ष्य प्राप्त गर्न आवश्यक पर्ने धनराशी जुटाउन प्रदेश सरकारले निजी क्षेत्र गैरसरकारी संस्थाहरू र नागरिक समाजसँगको सहकार्य र साभेदारीलाई व्यवहारमा उतार्नेछ । निजी क्षेत्रले मूल्य सिर्जना गर्ने र मूल्य थप हुने क्रियाकलापहरूका लागि आन्तरिक स्रोत परिचालन गरेर गरीबीमा रहेका जनतालाई आवश्यक रोजगारी र आयआर्जनका क्षेत्रमा सहयोग गर्न सक्दछ । पर्यटन क्षेत्रमा निजी क्षेत्रको लगानीले रोजगारी सिर्जनामा सहयोग पुग्दछ । यसरी निजी क्षेत्रसँगको साभेदारीले रोजगारी, आयआर्जन र आधारभूत सेवा सुविधाहरू (शिक्षा, स्वास्थ्य, वित्तीय पहुँच आदि) मा नागरिकको पहुँच बृद्धि गरी दिगो विकास लक्ष्य हासिल गर्न सहयोग पुऱ्याउन सक्दछ । तसर्थ, गण्डकी प्रदेश सरकारले सार्वजनिक-निजी साभेदारीलाई उच्च प्राथमिकतामा राखी कार्य गर्नेछ भने नागरिक समाजसँगको सहकार्यमा विशेष जोड दिनेछ ।

परिच्छेद ५: दिगो विकास लक्ष्यको प्रगति अनुगमन खाका

दिगो विकास लक्ष्य प्राप्त गर्नका लागि प्रदेश तथा स्थानीय सरकारको नीति, कार्यक्रम तथा बजेट र उनीहरूको लगानीको उपयुक्त तरिकाले नियमित अनुगमन गर्नु पर्दछ। यसैगरी निजी क्षेत्र, सहकारी क्षेत्र लगायत सामुदायिक संघ संस्थाहरूले गरेका विभिन्न किसिमका गतिविधिहरूलाई सहजिकरण गर्ने र सहकार्यलाई प्रवर्धन गर्ने काममा प्रदेश सरकार र स्थानीय तहहरूको महत्वपूर्ण भूमिका हुन्छ। दिगो विकास लक्ष्य स्थानीयकरण गर्न प्रभावकारी तथा उत्तरदायी सरकारी संगठनको आवश्यकता पर्दछ। यसका लागि आर्थिक तथा मानवीय स्रोत भएर मात्र हुँदैन, व्यवस्थित कार्यप्रणाली र उत्तरदायित्व सुनिश्चित हुनुपर्दछ। दिगो विकासको लक्ष्यको नतिजामूलक अनुगमन र तथ्यमा आधारित निर्णयका लागि हरेक तहमा खण्डीकृत तथ्यांकको आवश्यकता पर्दछ। तथ्यांक उत्पादन र विश्लेषणका क्षेत्रमा विश्वव्यापीरूपमा धेरै परिवर्तन भएतापनि नेपालको सन्दर्भमा प्रदेश र स्थानीय तहमा खण्डीकृत तथ्यांकको अभाव रहने गरेको छ। तसर्थ दिगो विकास लक्ष्य अनुगमनका लागि खण्डीकृत तथ्यांक उत्पादनमा प्रदेश र स्थानीय तहले जोड दिनु पर्दछ। यस परिच्छेदमा दिगो विकास लक्ष्यको प्रगति अनुगमनको आवश्यकता, महत्व र यससँग सम्बन्धित संस्थागत संरचनाका बारेमा निम्नानुसार उल्लेख गरिएको छ।

५.१ दिगो विकास लक्ष्य प्रगति अनुगमनको आवश्यकता

नीति, रणनीति तथा योजना तर्जुमा र यिनीहरूको कार्यान्वयनको अवस्था कस्तो छ भनि गरिने अध्ययन तथा अनुसन्धानलाई अनुगमन भनिन्छ। अनुगमन कार्यका लागि मुख्यतः सम्बन्धित क्षेत्रको तथ्यांक संकलन र यसको विश्लेषण गरी कार्यान्वयनमा भएका कमीकमजोरीहरू तथा खाडलहरूको पहिचान गर्न यसले सहयोग गर्दछ। साथै परियोजना अवधीमा सुधार गर्नु पर्ने क्षेत्रहरू पहिचान गरी कार्यान्वयनमा आवश्यक पर्ने सहयोगहरू जुटाउन अनुगमन प्रक्रिया अत्यन्तै उपयोगी हुन्छ। यसै गरी कार्यान्वयनमा आएका नीति, रणनीति तथा कार्यक्रमहरूले उद्देश्य हासिल गर्न कतिसम्म सफल भयो वा भएन भन्ने विषयको मूल्यांकन गरी आगामी दिनमा त्यस्ता नीति, रणनीति तथा कार्यक्रममा के कस्तो सुधारहरू गर्नु पर्छ वा ती सबै राम्रा छन् भन्ने कुराको निको गर्न मूल्यांकन पद्धतिले सहयोग गर्दछ। तसर्थ हरेक सरकारी, गैरसरकारी, निजी तथा वित्तीय क्षेत्रहरूमा अनुगमन तथा मूल्यांकनको अत्यन्तै ठूलो महत्व हुन्छ।

दिगो विकास लक्ष्यका सूचनाहरू सन् २०३० सम्मका लागि प्रक्षेपण गरिएका छन । हरेक लक्ष्य अनुसारका परिमाणात्मक नजिताहरू हासिल गर्नु प्रदेश सरकारको जिम्मेवारी हुन्छ । तसर्थ प्रदेश सरकारले दिगो विकास लक्ष्यका प्रदेश स्तरीय सूचकहरू तयार गरी आवधिक रुपमा ती सूचकहरूको नतिजा हासिल गर्न के कति प्रगति भयो वा के कस्ता समस्याहरूले ती नतिजाहरू प्राप्त गर्न सकिएन भनी कारणहरू र समाधानका उपायहरू पहिचान गर्न पनि आवधिक रुपमा दिगो विकास लक्ष्यको अनुगमन तथा मूल्यांकन गर्नु आवश्यक छ । यसै सिलसिलामा गण्डकी प्रदेशले दिगो विकास लक्ष्य लगायत अन्य क्षेत्रसँग सम्बन्धित नीति, योजना, कार्यक्रम तथा आयोजनाका लागि स्रोत व्यवस्थापन, कार्यान्वयन, अनुगमन र मूल्यांकन सम्बन्धमा आवश्यक मार्गदर्शन गर्न विभिन्न किसिमका अनुगमन तथा मूल्यांकनको संस्थागत व्यवस्था गरेको छ ।

५.२ गण्डकी प्रदेशमा अनुगमन तथा मूल्यांकनको संस्थागत व्यवस्था

गण्डकी प्रदेशले तयार गरेको प्रदेश तथा स्थानीय तहको अनुगमन तथा मूल्यांकन दिग्दर्शन, २०७७ अनुसार अनुगमन तथा मूल्यांकन सम्बन्धी निम्नानुसारको संस्थागत संरचनाको व्यवस्था रहेको छ ।

क. प्रदेश विकास समस्या समाधान समिति

गण्डकी प्रदेशका विकास नीति, योजना, कार्यक्रम तथा आयोजना कार्यान्वयनको प्रगति समीक्षा, समस्याको समाधान लगायत नीतिगत विषयमा काम गर्नका लागि अनुगमन तथा मूल्यांकन सम्बन्धी सर्वोच्च संयन्त्रका रुपमा मुख्य मन्त्रीको अध्यक्षतामा प्रदेश सरकारका मन्त्री, प्रदेश नीति तथा योजना आयोगमा उपाध्यक्ष लगायत सदस्यहरू, प्रमुख सचिव, जिल्ला समन्वय समिति महासंघ, गाउँपालिका राष्ट्रिय महासंघ र नगरपालिका संघका गण्डकी प्रदेशका अध्यक्षहरू, आर्थिक मामिला तथा योजना मन्त्रालयका सचिव, प्रदेश सरकारले तोकेका स्थानीय तहका प्रमुख/उपप्रमुख तथा अध्यक्ष/उपाध्यक्ष सदस्य रहने र प्रदेश नीति तथा योजना आयोगका सचिव सदस्य सचिव रहेको एक प्रदेश विकास समस्या समाधान समितिको व्यवस्था रहेको छ । यस समितिलाई वढीभन्दा वढी क्रियाशिल बनाई दिगो विकास लक्ष्यको अनुगमन तथा मूल्यांकनलाई तिव्रता दिन जरुरी छ ।

ख. मन्त्रीस्तरीय विकास समस्या समाधान समिति

गण्डकी प्रदेशको विकास नीति, योजना, कार्यक्रम तथा आयोजना कार्यान्वयनको अनुगमन तथा मूल्यांकन सम्बन्धी कार्य गर्न र विकास समस्या मन्त्रालय स्तरमै समाधान गर्न प्रदेश सरकारका सबै मन्त्रालयहरूमा सम्बन्धित मन्त्री अध्यक्ष रहेको राज्यमन्त्री/सहायकमन्त्री, प्रदेश

नीति तथा योजना आयोगको सम्बन्धित विषय हेर्ने सदस्य, सम्बन्धित मन्त्रालयका सचिव, शासकीय सुधार तथा समन्वय हेर्ने मुख्य मन्त्री तथा मन्त्रिपरिषद्को कार्यालयको सचिव, प्रदेश नीति तथा योजना आयोगका सचिव, सम्बन्धित निर्देशनालयका प्रमुख, सम्बन्धित मन्त्रालयका योजना महाशाखा हेर्ने प्रमुख, सम्बन्धित मन्त्रालयका अनुगमन तथा मूल्यांकन महाशाखा/शाखा हेर्ने प्रमुख सदस्य रहेको एक मन्त्रालय स्तरीय विकास समस्या समाधान समितिको गठन गर्ने व्यवस्था रहेको छ । यस समितिलाई वढीभन्दा वढी क्रियाशिल बनाई दिगो विकास लक्ष्यको विषय क्षेत्रगतरूपमा अनुगमन तथा मूल्यांकनलाई तिव्रता दिन जरुरी छ ।

ग. प्रदेश दिगो विकास लक्ष्य निर्देशक समिति

गण्डकी प्रदेशको दिगो विकास लक्ष्यसँग सम्बन्धित नीति, योजना, कार्यक्रम तथा आयोजनाका लागि स्रोत व्यवस्थापन, कार्यान्वयन, अनुगमन र मूल्यांकन सम्बन्धमा आवश्यक मार्गदर्शन गर्ने उद्देश्यका लागि मुख्य मन्त्रीको संयोजकत्वमा प्रदेश सरकारका मन्त्री, प्रदेश नीति तथा योजना आयोगका उपाध्यक्ष, जिल्ला समन्वय समिति महासंघ, गाउँपालिका राष्ट्रिय महासंघ र नगरपालिका संघका गण्डकी प्रदेशका अध्यक्षहरू सदस्य रहेको र प्रदेश सरकारका प्रमुख सचिव सदस्य सचिव रहने गरी दिगो विकास लक्ष्य निर्देशक समितिको गठन गर्ने व्यवस्था रहेको छ । यस निर्देशक समितिलाई वढीभन्दा वढी सक्रिय बनाई दिगो विकास लक्ष्यको अनुगमन तथा मूल्यांकनलाई तिव्रता दिन जरुरी छ ।

घ. प्रदेश दिगो विकास लक्ष्य समन्वय समिति

गण्डकी प्रदेशको दिगो विकास लक्ष्यसँग सम्बन्धित नीति, योजना, कार्यक्रम तथा आयोजनाको कार्यान्वयनको समन्वय, अनुगमन र मूल्यांकन गर्ने कार्यका लागि प्रदेश नीति तथा योजना आयोगका उपाध्यक्षको संयोजकत्वमा प्रदेश नीति तथा योजना आयोगका सदस्यहरू, सबै मन्त्रालयका सचिवहरू, गण्डकी प्रदेश उद्योग बाणिज्य संघका अध्यक्ष, गण्डकी प्रदेश उद्योग परिसंघका अध्यक्ष, गण्डकी प्रदेश चेम्बर्स अफ कमर्सका अध्यक्ष, गण्डकी प्रदेश सहकारी संस्था महासंघका अध्यक्ष, गण्डकी प्रदेश गैरसरकारी संस्था महासंघका अध्यक्ष, प्रदेश स्थित विश्व विद्यालयका प्रतिनिधि, गण्डकी प्रदेश मेडिकल एसोसियसनका अध्यक्ष, गण्डकी प्रदेश इन्जिनियरिङ एसोसियसनका अध्यक्ष, गण्डकी प्रदेश पत्रकार महासंघका अध्यक्ष, जिल्ला समन्वय समिति गण्डकी प्रदेशका प्रतिनिधि, गाउँपालिका राष्ट्रिय महासंघ गण्डकी प्रदेशका प्रतिनिधि र नेपाल नगरपालिका संघ गण्डकी प्रदेशका प्रतिनिधी सदस्य र प्रदेश नीति तथा योजना आयोगका सचिव सदस्य सचिव रहेको प्रदेश दिगो विकास लक्ष्य समन्वय समिति गठन गर्ने व्यवस्था अनुगमन तथा मूल्यांकन दिग्दर्शनले गरेको छ । यस समन्वय समितिलाई प्रभावकारी

बनाई दिगो विकास लक्ष्यको अनुगमन तथा मूल्यांकन गरी प्रगतिको आवधिक रूपमा समिक्षा गर्न जरूरी छ ।

ड. प्रदेश दिगो विकास लक्ष्य अनुगमन तथा मूल्यांकन समिति

प्रदेश नीति तथा योजना आयोगका आर्थिक क्षेत्र हेर्ने सदस्यको संयोजकत्वमा सम्बन्धित मन्त्रालयका सचिव, स्थानीय तहका प्रतिनिधि, आर्थिक क्षेत्रमा काम गर्ने निजी क्षेत्रका प्रतिनिधि, नागरिक समाजका प्रतिनिधि, विश्व विद्यालयका प्रतिनिधि र अन्य पेशागत संघ तथा संगठनका प्रतिनिधि सदस्य रहेको अनुगमन तथा मूल्यांकन समितिले दिगो विकास लक्ष्य नं. १, २, ८, ९ र १२ को अनुगमन तथा मूल्यांकन गर्ने व्यवस्था रहेको छ ।

प्रदेश नीति तथा योजना आयोगका भौतिक पूर्वाधार क्षेत्र हेर्ने सदस्यको संयोजकत्वमा सम्बन्धित मन्त्रालयका सचिव, स्थानीय तहका प्रतिनिधि, पूर्वाधार क्षेत्रमा काम गर्ने निर्माण व्यवसायीका प्रतिनिधि, नागरिक समाजका प्रतिनिधि, विश्व विद्यालयका प्रतिनिधि र अन्य पेशागत संघ तथा संगठनका प्रतिनिधि सदस्य रहेको अनुगमन तथा मूल्यांकन समितिले दिगो विकास लक्ष्य नं. ६, ७, ११, १३ र १५ को अनुगमन तथा मूल्यांकन गर्ने व्यवस्था रहेको छ ।

प्रदेश नीति तथा योजना आयोगका सामाजिक क्षेत्र हेर्ने सदस्यको संयोजकत्वमा सम्बन्धित मन्त्रालयका सचिव, स्थानीय तहका प्रतिनिधि, सामाजिक क्षेत्रमा काम गर्ने निजी क्षेत्रका प्रतिनिधि, नागरिक समाजका प्रतिनिधि, विश्वविद्यालयका प्रतिनिधि र अन्य पेशागत संघ तथा संगठनका प्रतिनिधि सदस्य रहेको अनुगमन तथा मूल्यांकन समितिले दिगो विकास लक्ष्य नं. ३, ४, ५, १०, १६ र १७ को अनुगमन तथा मूल्यांकन गर्ने व्यवस्था रहेको छ । यी सबै समितिहरूलाई चलायमान बनाई दिगो विकास लक्ष्यको प्रभावकारी रूपमा अनुगमन तथा मूल्यांकन गर्नु पर्दछ ।

च. प्रदेश सचिवस्तरीय अनुगमन तथा मूल्यांकन समिति

प्रदेशको सार्वजनिक प्रशासनलाई जनमुखी, जवाफदेही, पारदर्शी, समावेशी तथा जनसहभागितामूलक बनाउने उद्देश्यले मुख्यमन्त्री तथा मन्त्रीपरिषद्को कार्यालयका प्रमुख सचिवको संयोजकत्वमा सबै मन्त्रालयका सचिवहरू, नीति तथा योजना आयोगका सचिव, प्रदेश प्रमुखको कार्यालयका सचिव, प्रदेश सभाका सचिव, मुख्यमन्त्री तथा मन्त्रिपरिषद्को कार्यालय अन्तरगतको शासकीय सुधार तथा समन्वय महाशाखाका सचिव सदस्य र मुख्यमन्त्री तथा मन्त्रिपरिषद्को कार्यालय अन्तरगतको योजना अनुगमन तथा नतिजा व्यवस्थापन महाशाखाका प्रमुख सदस्य सचिव रहने गरी प्रदेश सचिवस्तरीय अनुगमन तथा मूल्यांकन समिति रहने व्यवस्था अनुगमन तथा मूल्यांकन दिग्दर्शनले गरेको छ । दिगो विकास लक्ष्य हासिल गर्न प्रदेश

सरकारले माथि उल्लेखित विभिन्न किसिमका समितिहरूलाई कृयाशिल बनाई अनुगमन तथा मूल्यांकन कार्यलाई नियमित, भरपर्दो, व्यवहारिक र प्रभावकारी बनाउनु पर्दछ ।

५.३ दिगो विकास लक्ष्य प्रगति अनुगमनको विधि तथा प्रक्रिया

अनुगमन तथा मूल्यांकन विधि तथा अनुगमन सम्बन्धी व्यवस्थाहरू निम्नानुसार तल व्याख्या गरिएको छ ।

(क) अनुगमन तथा मूल्यांकनका विषयबस्तुहरू

- (१) सार्वजनिक नीतिको कार्यान्वयनको स्थिति र यसबाट परेको असर तथा प्रभावको अवस्था जानकारी लिन निरन्तर रूपमा प्रदेश सरकारले दिगो विकाससँग सम्बन्धित नीतिहरूको अनुगमन तथा मूल्यांकन गर्नु पर्दछ ।
- (२) प्रदेश सरकारको आवधिक योजना र सो अन्तर्गतका विभिन्न क्षेत्रगत रणनीति तथा कार्यक्रमहरूमा दिगो विकास लक्ष्यसँग सम्बन्धित रणनीति र कार्यक्रमहरूको अनुगमन तथा मूल्यांकन गर्नु पर्दछ ।
- (३) विषय क्षेत्रगत योजना तथा व्यवसायिक योजनाहरू जस्तै: विषयगत क्षेत्रका गुरुयोजना, रणनीतिक योजना, विषय क्षेत्रगत रणनीतिहरूलाई दिगो विकास लक्ष्यको आखाँले हेर्ने र यसको कार्यान्वयन स्थितिको अनुगमन र उक्त योजनाहरूको प्रभावकारिता तथा प्रभावका विषयमा समेत अनुगमन तथा मूल्यांकन गर्नु पर्दछ ।
- (४) प्रदेश सरकारको वार्षिक नीति तथा कार्यक्रम र वार्षिक बजेटमा दिगो विकाससँग सम्बन्धित नीति तथा कार्यक्रम कार्यान्वयनको प्रगति अनुगमन गर्नुपर्दछ ।
- (५) आवधिक योजनाले निर्धारण गरेको लक्ष्य हासिल गर्न तयार गरिएका कार्यक्रम वा आयोजना र यसको कार्यान्वयनको अवस्थाको बारेमा अनुगमन गरी समस्या तथा समाधानका उपायहरू पहिचान गर्न जरुरी हुन्छ । यसैगरी मूल्यांकनबाट सान्दर्भिक प्रतिफल हासिल गर्नेतर्फ आयोजनालाई पृष्ठपोषण पनि प्राप्त हुने गदछ ।
- (६) अन्तर्राष्ट्रिय रूपमा गरेका प्रतिवद्धताहरू पूरा गर्न तथा दिगो विकास लक्ष्यहरू हासिल गर्न राज्यले प्रदेश तहमा कार्यान्वयन गर्ने नीति, योजना, कार्यक्रम तथा आयोजनालाई अनुगमन तथा मूल्यांकनका विषयबस्तु बनाउनु पर्दछ ।

(ख) सहभागितामूलक अनुगमन तथा मूल्यांकन विधिको प्रयोग

- (१) चित्रका माध्यमबाट सबैले सजिलैसँग बुझ्ने गरी सूचना वा जानकारी प्रस्तुत गर्दा सबैमा समान बुझाई हुने र चित्र आफै छलफलको माध्यम पनि बन्ने हुँदा अनुगमन

गर्दा चित्रात्मक विधि प्रयोगमा ल्याउनु पर्दछ ।

- (२) कार्यक्रमहरू कार्यान्वयनको अवस्था बुझ्नका लागि स्थलगत अवलोकन विधि अनुमगनको सिलसिलामा प्रयोग गर्न सकिन्छ । कार्यक्रमका बारेमा स्थानीय समुदाय र लाभग्राहीहरूको विचार बुझ्न, लाभग्राही समुदायसँग सामिप्यता स्थापित गर्न र स्थलगत यथार्थ प्रगतिको अवस्था जानकारी लिने स्थलगत अवलोकन विधि प्रयोग गर्नु पर्दछ ।
- (३) अन्तरक्रियात्मक बैठक तथा समीक्षा गोष्ठीहरूका माध्यमबाट पनि सहभागितामूलक अनुगमन तथा मूल्याङ्कन कार्य गर्न सकिन्छ । यो विधि कार्यक्रम/आयोजना सञ्चालन भए पश्चात सोबाट भएका परिवर्तन, ती परिवर्तनका कारणहरू र अन्य तथ्यगत जानकारी लिन, खोज तथा अन्वेषण गर्न उपयोगी विधिका रूपमा प्रयोग गर्न सकिन्छ । यस विधिको सहजीकरण दक्ष सहजकर्ता विज्ञले प्रमुख सरोकारवालाहरूसँग योजना, कार्यक्रम तथा आयोजनको बारेमा छलफल तथा सहजीकरण गर्नुपर्दछ । यस किसिमको छलफलबाट प्राप्त भएका विचारहरूलाई टिपोट गरी अनुगमन तथा मूल्यांकन प्रयोजनको लागि प्रयोग गर्नुपर्दछ ।
- (४) दिगो विकास लक्ष्यसँग सम्बन्धित सञ्चालित विकास आयोजना तथा कार्यक्रमको अनुमानित लागत तथा वास्तविक खर्च र हासिल भएका उपलब्धिका बारेमा सेवाग्राहीको प्रत्यक्ष सहभागितामा सार्वजनिक रूपमा जानकारी गराउने, लेखाजोखा गर्ने र मूल्याङ्कन गर्न विकास आयोजना तथा कार्यक्रमको सार्वजनिक परीक्षण गराउनु पर्दछ । सरकारी र गैरसरकारी तथा सामुदायिक स्तरबाट हुने विकासका क्रियाकलाप तथा सेवा प्रवाहलाई छिटो, छरितो, पारदर्शी र मितव्ययी बनाउन सहजकर्ताको माध्यमबाट यस्तो परीक्षण नियमित रूपमा गराउनु पर्दछ ।
- (५) दिगो विकास लक्ष्यका नतिजाहरू प्राप्त गर्ने सन्दर्भमा प्रदेश सरकारले सरोकारवाला, सर्वसाधारण नागरिक र सार्वजनिक निकायका पदाधिकारीहरूबीच सार्वजनिक संस्थाको कार्यदक्षता बढाउन खुला रूपमा छलफल गरी जनताको गुनासो र पिरमर्का जिम्मेवार पदाधिकारीहरूले जानकारी लिन र कार्यक्रम, आयोजना तथा परियोजनालाई बढी भन्दा बढी पारदर्शी र गुणस्तर बढाउन सार्वजनिक सुनुवाई विधि प्रयोगमा ल्याउनु पर्दछ ।
- (६) सार्वजनिक निकायमा कार्यसम्पादन र पारदर्शिता बढाउन, स्रोतसाधनको सदुपयोग बढाउन, सेवा प्रवाहमा रहेका कमी कमजोरीलाई समयमै हटाउन, अपेक्षित नतिजा

हासिल गरी जीवनस्तर सुधार गर्न र उत्तरदायित्व बढाउनका लागि सरोकारवालाको प्रत्यक्ष संलग्नतामा सार्वजनिक सेवा प्रवाहका सम्पूर्ण गतिविधिको परीक्षण तथा प्रतिवेदन गर्नका लागि **सामाजिक परीक्षण** गर्नुपर्दछ । यसका लागि निश्चित प्रक्रियाहरू अपनाउनु पर्दछ । यस सम्बन्धी प्रक्रियाका बारेमा गण्डकी प्रदेशको अनुगमन तथा मूल्यांकन दिग्दर्शन, २०७७ मा स्पष्ट रूपमा व्यवस्था गरेको हुँदा सोही अनुसार गर्नु पर्दछ ।

(७) नतिजा अनुगमनमा आधारित प्रगति मापन सम्बन्धी फारमहरूको प्रयोग गरी आवधिक रूपमा दिगो विकास लक्ष्यको प्रगतिको अवस्थाका बारेमा देहायअनुसार प्रगति मापन गरी प्रतिवेदन गर्नुपर्दछ:

(क) प्रत्येक चौमासिक/वार्षिक अवधि समाप्त भएको मितिले ७ दिन भित्र विकास कार्यक्रमको चौमासिक/वार्षिक प्रगति प्रतिवेदन तयार गर्नु पर्दछ ।

(ख) चौमासिक/वार्षिक अवधि समाप्त भएको मितिले प्रदेश मन्त्रालयले १० दिन भित्र पहिलो प्राथमिकता प्राप्त आयोजनाहरूको समष्टिगत प्रगति र कार्यान्वयनमा देखिएका समस्याहरू समेत पहिचान गरी चौमासिक/वार्षिक प्रगति प्रतिवेदन तयार गर्नु पर्दछ ।

(ग) प्रदेशमा प्रदेश नीति तथा योजना आयोगको सचिवालयले पहिलो प्राथमिकता प्राप्त कार्यक्रम/आयोजनाको प्रगति विवरण तयार गरी चौमासिक/वार्षिक अवधि समाप्त भएको मितिले १४ दिनभित्र विकास समस्या समाधान समितिमा पेश गर्नु पर्दछ ।

(घ) प्रदेशका सबै मन्त्रालय तथा निकायहरूले सम्पूर्ण बजेट कार्यान्वयन सम्बन्धमा प्रत्येक महिना सकिएको ७ दिनभित्र मासिक आर्थिक विवरण फारम भरी प्रदेश अर्थ मन्त्रालयमा पेश गर्नु पर्दछ ।

५.४ प्रगति अनुगमनको साधन, जिम्मेवारी तथा समयावधि

असल शासन र न्याय तथा विकास प्रक्रियामा समुदायको संलग्नता विना प्रदेश तथा स्थानीय तहमा शान्ति र मानव विकास तथा गरिवी न्यूनीकरणमा दिगो प्रगतिको आशा गर्न नसकिने हुँदा गण्डकी प्रदेशले विद्युतीय शासन (e-governance) लागु गरेर शासकिय प्रणालीलाई सुदृढ गर्ने योजना बनाएको छ (दिविल १६) ।

शिक्षा, स्वास्थ्य, कृषि लगायतका संघीय सूचना प्रणाली, राष्ट्रिय जीवनस्तर सर्वेक्षण,

जनगणना र नेपाल सरकारका विभिन्न निकायहरूबाट तयार हुने तथ्याङ्क प्रदेश सरकारको अनुगमन तथा मूल्यांकन कार्यका लागि पर्याप्त हुदैन । तसर्थ संघीय तथ्याङ्कको कमिलाई पूर्ति गर्न प्रदेश सरकारले निम्न क्षेत्रमा जोड दिनु पर्दछ ।

- (क) सक्षम र क्रियाशील स्थायी तथ्यांकीय संस्था (प्रादेशिक तथ्यांक कार्यालय) लाई थप सक्रिय बनाउने ।
- (ख) प्रादेशिक निकायहरूमा अनुगमन तथा मूल्यांकन व्यवस्थापन सूचना प्रणाली इकाई गठन गर्ने ।
- (ग) शासन व्यवस्थामा भएको परिवर्तनपछि, प्रदेशमा रहेको तथ्याङ्कको अभावलाई पूर्ति गर्न एकात्मक राज्य प्रणालीका लागि निर्माण गरिएको विद्यमान राष्ट्रिय तथ्याङ्क विकास रणनीतिमा सुधार गर्नु पर्ने ।

गण्डकी प्रदेशको दिविल आधार तथ्यांक प्रतिवेदन २०७६ अनुसार नेपालको लागि राष्ट्रिय रुपमा पहिचान गरिएका ४७९ दिविल सूचकहरूमध्ये १३९ (२९ प्रतिशत) सूचकहरूको मात्र गण्डकी प्रदेशमा खण्डकृत आधाररेखा तथ्याङ्क उपलब्ध छ । आधाररेखा सूचना नभएका राष्ट्रिय रुपमा पहिचान गरिएका र गण्डकी प्रदेशका लागि कम सान्दर्भिक सूचक संख्या २२५ (४७ प्रतिशत) रहेका छन् । यस्ता सूचकहरूका बारेमा नियमित रुपमा जानकारी उपलब्ध गराउन सकिने अवस्था देखिदैन । दिगो विकास लक्ष्यको प्राप्तिका लागि गतिशील तथ्याङ्क प्रणाली आवश्यक हुन्छ । आर्थिक बृद्धिलाई नियमित पृष्ठपोषण गर्न, दिगो विकास लक्ष्य प्राप्तिमा भएको प्रगतिलाई प्रोत्साहित गर्न, आधारभूत सेवाहरूको आपूर्तिमा सुधार ल्याउन तथा पारदर्शिता स्थापित गर्न गण्डकी प्रदेशले तथ्याङ्कको अभावलाई व्यवस्थापन गर्ने तर्फ आफ्नो प्रयासलाई अगाडि बढाउनु पर्दछ । दिविलहरूको अनुगमन तथा मूल्याङ्कन गर्न प्रादेशिक तथ्याङ्क प्रणालीको विकास र सुदृढीकरण गण्डकी प्रदेशको उच्च प्राथमिकतामा रहनु पर्दछ ।

दिगो विकास लक्ष्य स्थानीयकरणको अनुगमन तथा प्रगतिको लेखाजोखाको लागि राष्ट्रिय स्तरमा उपलब्ध हुने प्रदेश तहको खण्डकृत तथ्याङ्कसमेतका आधारमा लिनु पर्दछ । गण्डकी प्रदेश सरकारले देहायअनुसारको सर्भेक्षण गरी दिगो विकास लक्ष्य अनुगमन गर्ने तथ्यांक निर्माण गर्नु पर्दछ ।

१. **सेवा प्रवाहको प्रभावकारिता सर्भेक्षण (Service Delivery Effectiveness Survey-SDES):** सुशासन र शान्ति सम्बन्धी दिगो विकास लक्ष्य १६ का केही प्रमुख सूचकहरूको अनुगमन गर्न यस प्रकारको सर्भेक्षण विधि प्रयोग गर्नु पर्दछ ।
२. **महिला तथा पुरुष निर्णय प्रक्रिया सर्भेक्षण (Women and Men in Decision Making**

Survey-WAMIDMS): सार्वजनिक, निजी र गैर सरकारी क्षेत्रको निर्णय प्रक्रियामा महिलाको अवस्था अनुगमन गर्न यस सर्भेक्षण विधि प्रयोग गर्नु पर्दछ ।

३. **मानव संशासन प्रक्षेपण सर्भेक्षण (Human Resource Projection Survey):** दिगो विकास लक्ष्य ४, ८ र १६ सम्बन्धी सूचकहरूको प्रगति मापनको लागि यस सर्भेक्षण विधि प्रयोग गर्नु पर्दछ ।
४. **दिगो विकास लक्ष्य नतिजा अनुगमन सर्भेक्षण (SDG Result Monitoring Survey):** गण्डकी प्रदेशको दिगो विकास लक्ष्यका सबै सूचकहरू नतिजा मापनका लागि यस किसिमको सर्भेक्षण विधि प्रयोग गर्नु पर्दछ ।
५. **प्रशासनिक तथ्याक्त (Administrative Data):** स्वास्थ्य क्षेत्रको तथ्यांक स्वास्थ्य व्यवस्थापन सूचना प्रणाली र शिक्षा क्षेत्रको तथ्यांक शिक्षा व्यवस्थापन सूचना प्रणालीबाट लिइनेछ । यातायात विभागबाट सवारी साधन सम्बन्धी तथ्यांक, उद्योग विभागबाट उद्योग सम्बन्धी तथ्यांक प्रयोगमा ल्याईने छ । यसका अतिरिक्त जनसंख्या, स्वास्थ्य, पोषण, शिक्षा, विद्यालय भर्ना, कृषि उत्पादन, पर्यटक आगमन, यातायात, भौतिक पूर्वाधारसँग सम्बन्धित तथ्याङ्कहरू सम्बन्धित कार्यालय तथा निकायहरूबाट संकलन गर्नु पर्दछ । दिविलका अनुगमनका साधनहरू देहायबमोजिम तालिका १४ मा प्रस्तुत गरिएको छ ।

तालिका १४: प्रस्तावित दिगो विकास लक्ष्यका अनुगमनका साधनहरू

क्र.सं.	प्रस्तावित सर्वेक्षण	अन्तराल	औचित्य	जिम्मेवारी
क. संघीय सरकारले गर्ने सर्वेक्षण र गणना				
१	राष्ट्रिय जीवनस्तर मापदण्ड सर्वेक्षण	५ वर्ष	हालको राष्ट्रिय जीवनस्तर मापदण्ड सर्वेक्षणले आय, उपभोगका सम्बन्धमा अनुमानहरू र प्रादेशिक स्तरभन्दा तल धेरै दिविल सम्बन्धित सूचकहरू प्रदान गर्दैन । केन्द्रीय तथ्याङ्क विभागलाई प्रदेशको तथ्याङ्क आवश्यकता सम्बोधन गर्न आग्रह गरिनेछ । सो सर्वेक्षण दिविल १, दिविल २ दिविल १० र १२ का मुख्य सूचकहरू अनुगमन गर्न महत्वपूर्ण हुनेछ ।	<ul style="list-style-type: none"> ■ यो सर्वेक्षण केन्द्रीय तथ्याङ्क विभागले गर्नेछ । ■ विभागलाई गण्डकी प्रदेशले सहयोग गर्नेछ ।

क्र.सं.	प्रस्तावित सर्वेक्षण	अन्तराल	औचित्य	जिम्मेवारी
२	राष्ट्रिय श्रमशक्ति सर्वेक्षण		<ul style="list-style-type: none"> ■ राष्ट्रिय श्रमशक्ति सर्वेक्षणले प्रादेशिक सरकारलाई आवश्यक श्रमशक्ति सम्बन्धी तथ्याङ्क उपलब्ध गराउनेछ । ■ गण्डकी सरकारले दिविल अनुगमनका लागि बाँकी सूचना संकलन गर्न आग्रह गर्नेछ । ■ अल्पबेरोजगारी र बेरोजगारी प्रकारका सूचकहरूले यस सर्वेक्षणबाट सूचना प्राप्त गर्नेछन् । ■ यो सर्वेक्षणले दिविल ८ लाई प्रवर्द्धन गर्न सहयोग गर्नेछ । 	<ul style="list-style-type: none"> ■ यो सर्वेक्षण केन्द्रीय तथ्याङ्क विभागले गर्नेछ । ■ विभागलाई गण्डकी प्रदेशले सहयोग गर्नेछ ।
३	राष्ट्रिय जनसांख्यिक र स्वास्थ्य सर्वेक्षण	५ वर्ष	<ul style="list-style-type: none"> ■ नेपाल जनसांख्यिक र स्वास्थ्य सर्वेक्षण र बहुसूचक क्लस्टर सर्वेक्षणमा पर्याप्त स्याम्पल साइज हुँदैन । ■ दिविल ३ अनुगमन गर्नका लागि राष्ट्रिय जनसांख्यिक र स्वास्थ्य सर्वेक्षण र राष्ट्रिय बहुसूचक क्लस्टर सर्वेक्षणका विशेषताहरू समावेश गरेर आवश्यकता अनुसारको सर्वेक्षण आवश्यक हुन्छ । ■ यो सर्वेक्षणले आंशिक रूपमा दिविल ४, ५, ६ र ७ को प्रगति र प्रदेश सरकारका लागि शिक्षा, लैङ्गिक समानता, खानेपानी तथा सरसफाई र ऊर्जा कार्यक्रम मापन गर्न मद्दत गर्नेछ । ■ पालिकास्तरसम्मको भरपर्दो अनुमानहरू दिनसक्ने पर्याप्त स्याम्पल साइज सहितको राष्ट्रिय जनसांख्यिक र स्वास्थ्य सर्वेक्षणले प्रदेशमा रहेको तथ्याङ्कको अभावलाई पूर्ति गर्नसक्छ । 	<ul style="list-style-type: none"> ■ यो सर्वेक्षण संघीय सरकारको स्वास्थ्य तथा जनसंख्या मन्त्रालयले गर्नेछ । ■ गण्डकी प्रदेशको स्वास्थ्य तथा जनसंख्याले सहयोग गर्नेछ ।

क्र.सं.	प्रस्तावित सर्वेक्षण	अन्तराल	औचित्य	जिम्मेवारी
४	बहुसूचक क्लस्टर सर्वेक्षण	५ वर्ष	<ul style="list-style-type: none"> प्रादेशिक स्तरको खण्डकृत तथ्याङ्क सहित (यसले दिविलहरू १, २, ३, ४, ५, ६, ७, १० र १२ को अनुगमन गर्न मद्दत गर्नेछ ।) 	<ul style="list-style-type: none"> यो सर्वेक्षण केन्द्रीय तथ्याङ्क विभागले गर्नेछ । गण्डकी प्रदेशको स्वास्थ्य तथा जनसंख्या मन्त्रालयले सहयोग गर्नेछ ।
५	औद्योगिक सर्वेक्षण	५ वर्ष	<ul style="list-style-type: none"> प्रादेशिक स्तरको खण्डकृत तथ्याङ्क उपलब्ध गराउन सहयोग पुग्दछ । यसले दिविलहरू ८ र ९ को अनुगमन गर्न मद्दत गर्नेछ । 	<ul style="list-style-type: none"> यो सर्वेक्षण केन्द्रीय तथ्याङ्क विभागले गर्नेछ । गण्डकी प्रदेशको पर्यटन, उद्योग, बाणिज्य तथा आपूर्ति मन्त्रालयले सहयोग गर्नेछ ।
६	जनसंख्या तथा कृषि गणना	१० वर्ष	<ul style="list-style-type: none"> यो सर्वेक्षणले बहुसंख्यक दिविलहरूको अनुगमन गर्न मद्दत गर्नेछ । 	<ul style="list-style-type: none"> यो सर्वेक्षण संघीय सरकारले गर्नेछ । गण्डकी प्रदेश सरकारले सहयोग गर्नेछ ।
ख. गण्डकी सरकारले गर्ने सर्वेक्षण				
१	निष्ठा र सेवा प्रवाह प्रभावकारिता सर्वेक्षण	५ वर्ष	<ul style="list-style-type: none"> यो सर्वेक्षणले शासन व्यवस्था र शान्ति समावेश रहेको दिविल १६ का केही मुख्य सूचकहरूको अनुगमन गर्नेछ । 	<ul style="list-style-type: none"> गण्डकी प्रदेश सरकार
२	निर्णय प्रक्रियामा महिला र पुरुष सर्वेक्षण	५ वर्ष	<ul style="list-style-type: none"> यो सर्वेक्षणले सार्वजनिक, निजी र गैसहरूको निर्णय प्रक्रियामा महिलाहरूको हैसियतको अनुगमन गर्नेछ । साथै, यसले दिविल ५ र दिविल १६ का धेरै सूचकहरूको पनि अनुगमन गर्न सहयोग गर्दछ । 	<ul style="list-style-type: none"> गण्डकी प्रदेश सरकार
३	मानव स्रोत प्रक्षेपण	५ वर्ष	<ul style="list-style-type: none"> यो सर्वेक्षणले दिविलहरू ४, ८ र १६ को अनुगमन गर्न मद्दत गर्नेछ । 	<ul style="list-style-type: none"> गण्डकी प्रदेश नीति तथा योजना आयोग

क्र.सं.	प्रस्तावित सर्वेक्षण	अन्तराल	औचित्य	जिम्मेवारी
४	दिविल परिणाम अनुगमन सर्वेक्षण	५ वर्ष	<ul style="list-style-type: none"> यो सर्वेक्षणले गण्डकी प्रदेशमा सबै दिविल सूचकहरूको अनुगमनमा मद्दत गर्नेछ । 	<ul style="list-style-type: none"> गण्डकी प्रदेश नीति तथा योजना आयोग
५	प्रशासनिक तथ्याङ्क	वार्षिक	<ul style="list-style-type: none"> जनसंख्या तथा स्वास्थ्य, पोषण, शिक्षा, बालबालिकाको विद्यालय भर्नादर, कृषि उत्पादन, पर्यटक आगमन, यातायात, भौतिक पूर्वाधार सम्बन्धी तथ्याङ्क, स्वास्थ्य व्यवस्थापन सूचना प्रणाली, शिक्षा व्यवस्थापन सूचना प्रणाली र सवारी साधन तथा उद्योग दर्ताको अभिलेख आदिबाट संकलन गरिनेछ । 	<ul style="list-style-type: none"> गण्डकी प्रदेशको स्वास्थ्य तथा जनसंख्या मन्त्रालय, भूमि व्यवस्था, कृषि, सहकारी तथा गरिवी निवारण मन्त्रालय, पर्यटन, उद्योग, बाणिज्य तथा आपूर्ति मन्त्रालय, भौतिक पूर्वाधार, शहरी विकास तथा यातायात व्यवस्था मन्त्रालयले वार्षिक रूपमा सेवा तथ्याङ्कको संकलन गर्नेछन् ।

स्रोत: प्रदेश नीति तथा योजना आयोग, गण्डकी प्रदेश सरकार (२०७६), दिगो विकास लक्ष्यहरू, गण्डकी प्रदेशको आधार तथ्याङ्क प्रतिवेदन, तालिका ४ ।

अनुसूचीहरू

अनुसूची १: गण्डकी प्रदेश दिगो विकास लक्ष्यको गन्तव्य तथा कोशेढुंगा दिगो विकास लक्ष्य १: हरेक क्षेत्रमा रहेको सबै स्वरूपहरूको गरिबीको अन्त्य गर्ने (End Poverty in All its forms everywhere).

क्र. सं.	परिमाणात्मक लक्ष्य र सूचकहरू (Targets and Indicators)	राष्ट्रिय लक्ष्य				गण्डकी प्रदेशको लक्ष्य				अनुगमन तालिका / खाका						
		२०१५	२०२२	२०२५	२०३०	२०१५	२०२२	२०२५	२०३०	तथ्यांकको स्रोत	प्रतिवेदनमा तथ्याक्त स्रोत	तथ्यांक वर्ष	खण्डी-करणको तह	समय मापन	जिम्मेवार निकाय	
१	परिमाणात्मक लक्ष्य १.१: प्रतिदिन १.९ अमेरिकी डलर भन्दा मुनि आय रहेको जनसंख्या (प्रतिशत)	१५		१०।३	८	११	१०।५	१०	१	ने.जि.स	ने.जि.स, विश्व बैंक अनुमान, ग.प्र.आ.स.प्र.	२०११	प्रदेश	५ वर्ष	के. त. वि	
२	प्रतिव्यक्ति कुल राष्ट्रिय आय (अमेरिकी डलर)	७६६	१६४७	२०२९	२५००	१०४३	१४००	१९५६	३७२१	ने.जि.स	ने.जि.स. विश्व बैंक अनुमान ग.प्र.आ.स.प्र.	२०११	प्रदेश	५ वर्ष	के. त. वि	
परिमाणात्मक लक्ष्य १.२:																
१	राष्ट्रिय गरिबीको रेखामुनि रहेका जनसंख्याको अनुपात (प्रतिशत)	२१।६	१३।८	१०।५	४।९	१४।९	१३।०	७।४	२	ने.जि.स	ने.जि.स., Small Area Poverty Estimate,	२०११	प्रदेश	५ वर्ष	के. त. वि	
२	राष्ट्रिय गरिबीको रेखामुनि रहेका सबै उमेरका महिलाहरू (प्रतिशत)	२५।३			५	२०।९	१५।०	१०	२	ने.जि.स	ने.जि.स. विश्व बैंक अनुमान	२०११	प्रदेश	५ वर्ष	के. त. वि	
३	बहुआयामिक गरिबी सूचकांक वास्तविक गणना (Head Count) अनुपात (प्रतिशत)	२८।६	१८।२६	१३।८६	६।४८	१४।२	१३।०	६।७	२	प्रा.ब. सु. क्ल. स.	रा.यो.आ ग.प्र.आ.स.प्र.	२०१४	जिल्ला	५ वर्ष	प्रा. यो. आ	

क्र. सं.	परिमाण्वात्मक लक्ष्य र सूचकहरू (Targets and Indicators)	राष्ट्रिय लक्ष्य				गण्डकी प्रदेशको लक्ष्य				अनुगमन तालिका / खाका						
		२०१५	२०२२	२०२५	२०३०	२०१५	२०२२	२०२५	२०३०	तथ्यांकको स्रोत	प्रतिवेदनमा तथ्याक्त स्रोत	तथ्यांक वर्ष	खण्डी-करणाको तह	समय मापन	लिम्बेवार निकाय	
४	राष्ट्रिय गरिबीको रेखामुनिका ५ वर्ष मुनिका बालबालिका प्रतिशत	३६	२१.५	१५.३	५	२८.३	२०.०	११	२	ने.जि.स	ने.जि.स. विश्व वैश्व अनुमान	२०११	प्रदेश	५ वर्ष	के. त. वि	
सामाजिक सुरक्षा १.३																
१	सामाजिक सुरक्षा प्रणालीद्वारा समेटिएका जनसंख्याको अनुपात	१७	६०	१००	१००	१७	६०	८०	१००	ने.जि.स	ने.जि.स. विश्व वैश्व अनुमान	२०११	प्रदेश	५ वर्ष	के. त. वि	
२	कुल बजेटमा सामाजिक सुरक्षा खर्च (प्रतिशत)	११	१२.९	१३.७	१५					प्रतिवेदन	दि.वि.ल. मार्गीचित्र		प्रदेश	१ वर्ष	प्रा. यो. आ/ आ.मा.यो. म	
३	रोजगारी प्राप्त गर्ने कुल ब्यक्तिहरूमध्ये प्रतिदिन १.९ अमेरिकी डलरभन्दा कम प्राप्त गर्ने ब्यक्तिहरू (प्रतिशत)	१६.५		६.३	१	११.८	१०.०	५	१	ने.जि.स	ने.जि.स. विश्व वैश्व अनुमान	२०११	प्रदेश	५ वर्ष	के. त. वि	
परिमाण्वात्मक लक्ष्य १.४																
१	आधारभूत सेवाहरूमा पहुँच भएका परिवारहरूमा बस्ने जनसंख्याको अनुपात															
२	३० मिनेटको पैदलयात्रामा बजारको केन्द्रसम्म पहुँच भएका परिवार (कुल परिवारको प्रतिशत)	४५	६६	७५	९०	३४	६६	७२	९०	ने.जि.स	ने.जि.स. विश्व वैश्व अनुमान	२०११	प्रदेश	५ वर्ष	के. त. वि	

क्र. सं.	परिमाण्णात्मक लक्ष्य र सूचकहरू (Targets and Indicators)	राष्ट्रिय लक्ष्य				गण्डकी प्रदेशको लक्ष्य				अनुगमन तालिका / खाका					
		२०१५	२०२२	२०२५	२०३०	२०१५	२०२२	२०२५	२०३०	तथ्यांकको स्रोत	प्रतिवेदनमा तथ्याक्त स्रोत	तथ्यांक वर्ष	खण्डी-करणाको तह	समय मापन	लिम्बेवार निकाय
३	औपचारिक वित्तीय सेवामा समेटिएका परिवार (कुल परिवारको प्रतिशत)	४०	५८।७	६६।७	८०					ने.जि.स	दि.वि.ल. मार्गचित्र	प्रदेश	५ वर्ष	के. त. वि	
४	महिलाहरूको नाममा रहेको सम्पत्ति / ठोस देखिने धनसम्पत्ति (कूल सम्पत्तिको प्रतिशत)	१९।२	२९।२	३३।२	४०										
परिमाण्णात्मक लक्ष्य १.५															
१	विपद्का कारणले मृत्यु हुने, बेपत्ता भएका व्यक्तिहरू र प्रत्यक्ष रूपमा प्रभावित व्यक्तिहरूको संख्या (प्रति १ लाख जनसंख्यामा)														
२	विपद्का घटनाहरूबाट मृत्यु (संख्या)	८८९१	२६८	२०५	१००	५०	२५	२०	५	Admin data	दि.वि.ल. मार्गचित्र	जिल्ला	१ वर्ष	गु.म/आ. मा.का.म	
३	हराइहेका र विपद्को कारण प्रभावित भएका व्यक्तिहरू (संख्या, प्रति १ लाख जनसंख्यामा)	४१५	३९२	३८२	५०	२०	१८	१०	५	Admin data	दि.वि.ल. मार्गचित्र	जिल्ला	१ वर्ष	गु.म/आ. मा.का.म	

दिगो विकास लक्ष्य २ : भोकमरी अन्त्य गर्ने, खाद्य सुरक्षा र उन्तत पोषण प्राप्त गर्ने र दिगो कृषिको प्रबर्द्धन गर्ने
(End hunger, achieve food security and improved nutrition and promote sustainable agriculture)

क्र. सं.	परिमाणुत्मक लक्ष्य र सूचकहरू (Targets and Indicators)	राष्ट्रिय लक्ष्य				गण्डकी प्रदेशको लक्ष्य				अनुगमन तालिका/खाका					
		२०१५	२०२२	२०२५	२०३०	२०१५	२०२२	२०२५	२०३०	तथ्यांकको स्रोत	प्रविदेनमा तथ्याक्त स्रोत	तथ्यांक वर्ष	खण्डी-करणको तह	समय मापन	जिम्मेवार तिकाय
	परिमाणुत्मक लक्ष्य २.१														
१	न्यून पोषित (Prevalence of undernourishment)	३६.१	२०.६	१४	३	४१.४	३०	२०	१						
२	खाद्य असुरक्षा अनुभव मापन (FIES) मा आधारित जनसंख्या रहेको मध्यम वा चरम खाद्य असुरक्षाको फैलावट (prevalence)														
३	प्रतिव्यक्ति खाद्यान्न उत्पादन (के.जी.)	३२०	४१८	४६०	५३०	२३४	३००	४००	५००	ब्य.सू.प/प्रतिवेदन	कृषि तथ्याङ्क २०१७	जिल्ला	१ वर्ष	गु.म/आ.मा.का.म	
४	आफ्नो आयले दुई तिहाइ भन्दा बढी आम्दानी खानामा खर्च गर्ने जनसंख्याको प्रतिशत	४३		२५	३	४४	३२	१७	३						

क्र. सं.	परिमाणुत्मक लक्ष्य र सूचकहरू (Targets and Indicators)	राष्ट्रिय लक्ष्य				गण्डकी प्रदेशको लक्ष्य				अनुगमन तालिका/खाका					
		२०१५	२०२२	२०२५	२०३०	२०१५	२०२२	२०२५	२०३०	तथ्यांकको स्रोत	प्रविदेनमा तथ्याक्त स्रोत	तथ्यांक वर्ष	खण्डी-करणको तह	समय मापन	जिम्मेवार निकाय
१	परिमाणुत्मक लक्ष्य २.२ पाँच वर्षमुनिका बालबालिकामा पुङ्कोपना (२ वर्षसम्मका लागि उचाई विश्व स्वास्थ्य सङ्गठनको बालबालिका वृद्धि मानकको माध्यमबाट मापन विचलन) को अवस्था	३६	२८.६	२०	१५	२८.९	२४	१६	१	प्र.ब.सू. क्ल.स.	रा.ज.घ.स-विश्व बैंक अनुमान	२०१६	जिल्ला	५ वर्ष	सा.वि.म /प्र.त.का.
२	प्रकारअनुसार पाँच वर्षमुनिका बालबालिकामा रहेको कुपोषण (प्रतिशत)	११.३	७	५	४	५.८	५	१	०.५	प्रा.ब.सू. क्ल.स.	रा.ज.घ.स-विश्व बैंक अनुमान	२०१६	जिल्ला	५ वर्ष	सा.वि.म /प्र.त.का.
३	पाँच वर्षमुनिका कम तौल हुने बालबालिका (-२ SD) (प्रतिशत)	३०.१	१८	१५	९	४६.२	२०	१०	५	प्र.ब.सू. क्ल.स.			जिल्ला	५ वर्ष	सा.वि.म /प्र.त.का.
४	५ वर्षमुनिका बालबालिकामा रहेको रक्त अल्पताको स्थिति (प्रतिशत)	४६	२८	२३		१०	८	५	१				जिल्ला		

क्र. सं.	परिमाण्वात्मक लक्ष्य र सूचकहरू (Targets and Indicators)	राष्ट्रिय लक्ष्य				गण्डकी प्रदेशको लक्ष्य				अनुगमन तालिका/खाका					
		२०१५	२०२२	२०२५	२०३०	२०१५	२०२२	२०२५	२०३०	तथ्यांकको स्रोत	प्रविद्यमान तथ्यांक स्रोत	तथ्यांक वर्ष	खण्डी-करणको तह	समय मापन	जिम्मेवार निकाय
५	प्रजनन उमेरसमूहका महिलाहरूमा रक्त अल्पताको स्थिति (Prevalence) (प्रतिशत)	३५	२४	१८	१०	२८.२	१६	१०	१०	प्र.ब.सू. क्ल.स.	रा.ज.घ.स.	२०१६	जिल्ला	५ वर्ष	सा.वि.म /प्र.त.का
परिमाण्वात्मक लक्ष्य २.३															
१	खाद्य उत्पादनमा संलग्न साना कृषकको औषत आय (ने.रु.)	३५५६०				४४७०९	५३६५१	८३५५४	१६२४३३	ने.जि.स	रा.ज.घ.स-विश्व बैंक अनुमान	२०१६	प्रदेश	५ वर्ष	के.त.वि
२	खाद्य उत्पादनमा संलग्न महिला साना कृषकको औषत आय (ने.रु.)	३९८३७				५०१२४	५७६४३	८३४४९	१८२१०६	ने.जि.स	रा.ज.घ.स-विश्व बैंक अनुमान	२०११	प्रदेश	५ वर्ष	के.त.वि
३	खाद्य उत्पादनमा संलग्न आदिवासी साना कृषकको औषत आय (ने.रु.)	३३३८७				३८९५४	४६७४५	७२६२४	१४१५२४	ने.जि.स	रा.ज.घ.स-विश्व बैंक अनुमान	२०११	प्रदेश	५ वर्ष	के.त.वि
४	खाद्य उत्पादनमा संलग्न गैर आदिवासी साना कृषकको औषत आय (ने.रु.)	४३२०६				५४७३०	६३९४०	१०२०३६	१९८८४८	ने.जि.स	रा.ज.घ.स-विश्व बैंक अनुमान	२०११	प्रदेश	५ वर्ष	के.त.वि
५	उत्पादनशील र दिगो कृषिअन्तर्गत रहेको कृषि क्षेत्र (Areas) को अनुपात														

क्र. सं.	परिमाणात्मक लक्ष्य र सूचकहरू (Targets and Indicators)	राष्ट्रिय लक्ष्य				गण्डकी प्रदेशको लक्ष्य					अनुगमन तालिका/खाका				
		२०१५	२०२२	२०२५	२०३०	२०१५	२०२२	२०२५	२०३०	तथ्यांकको स्रोत	प्रविदेनमा तथ्याक्त स्रोत	तथ्यांक वर्ष	खण्डी-करणको तह	समय मापन	जिम्मेवार निकाय
६	विद्यमान कृषि भूमि (हजार हेक्टरमा)	२५४८		२६४१	२६४१	३६२	३६५	३७५	३९०	Admin Data	NRB	२०१७	जिल्ला	१ वर्ष	प्र.त.का
७	१२ हे महिना सिंचाई उपलब्ध कृषि भूमि (प्रतिशत)					४६	४८	५५	६५	Admin Data	ग.आ.स.प्र	२०२२	स्थानीय तह	१ वर्ष	प्र.त.का
८	कुल खेतीयोग्य जग्गा मध्ये खेती गरिएको क्षेत्रफल					७६	७६	७७	८०	Admin Data	ग.आ.स.प्र	२०२२	स्थानीय तह	१ वर्ष	प्र.त.का

दिगो विकास लक्ष्य ३: सबै उमेर समूहका व्यक्तिका लागि स्वस्थ जीवनको सुनिश्चितता गर्दै समृद्ध जीवनस्तर प्रवर्द्धन गर्ने
(Ensure healthy lives and promote well-being for all at all ages)

क्र. सं.	परिमाण्वात्मक लक्ष्य र सूचकहरू (Targets and Indicators)	राष्ट्रिय लक्ष्य				गण्डकी प्रदेशको लक्ष्य				अनुगमन तालिका/खाका					
		२०१५	२०२२	२०२५	२०३०	२०१५	२०२२	२०२५	२०३०	तथ्यांकको स्रोत	प्रविदेनमा तथ्याक्त स्रोत	तथ्यांक वर्ष	खण्डी-करणको तह	समय मापन	जिम्मेवार निकाय
१	परिमाण्वात्मक लक्ष्य ३.१ दक्ष प्रसूतिकर्मीको सहयोगमा भाएको जन्मको अनुपात	५५.६	७३	७९	९०	७०	७५	८०	९०	प्रा.व.सू. क्ल.स	रा.ज.घ.स	२०१६	जिल्ला	५ वर्ष	सा.वि.म/प्र.त.का
२	प्रति लाख जीवित जन्ममा मातृ मृत्युदर	२५८	११६	९९	७०	२३९	२००	१९	३५	प्रा.व.सू. क्ल.स	गण्डकी प्रदेश स्थीति पत्र	२०१८	नगर/गाउँ (प्रदेश)	५ वर्ष	सा.वि.म/प्र.त.का
परिमाण्वात्मक लक्ष्य ३.२															
१	पाँच वर्षमुनिको बाल मृत्युदर (प्रतिहजार जीवित जन्ममा)	३८	२७	२४	२०	२७	२५	२२	१५	प्रा.व.सू. क्ल.स	रा.ज.घ.स	२०१६	जिल्ला	५ वर्ष	सा.वि.म/प्र.त.का
२	नवजात शिशु मृत्युदर (प्रतिहजार जीवित जन्ममा)	२३	१६	१४	१२	१५	१५	१०	३	प्रा.व.सू. क्ल.स	रा.ज.घ.स	२०१६	जिल्ला	५ वर्ष	सा.वि.म/प्र.त.का
परिमाण्वात्मक लक्ष्य ३.३															
१	नयाँ एचआईभि संक्रमित संख्या	१७८१		६०६	१८	१०८	८०	४५	४०	स्वा.ब्य.सू.प्र	स्वा.से.वि	२०१७	जिल्ला	१ वर्ष	सा.वि.म/प्र.त.का
२	प्रति लाख जनसंख्यामा टिबि संक्रमितको संख्या	१५८	६७	५५	२०	८१	५५	३२	१५	स्वा.ब्य.सू.प्र	स्वा.से.वि	२०१७	जिल्ला	१ वर्ष	सा.वि.म/प्र.त.का
३	प्रति लाख जनसंख्यामा मलेरिया संक्रमण दर	१०		४	१	३	११	११	११	स्वा.ब्य.सू.प्र	स्वा.से.वि	२०१७	जिल्ला	१ वर्ष	सा.वि.म/प्र.त.का

क्र. सं.	परिमाणुत्मक लक्ष्य र सूचकहरू (Targets and Indicators)	राष्ट्रिय लक्ष्य				गाण्डकी प्रदेशको लक्ष्य				अनुगमन तालिका/खाका				
		२०१५	२०२२	२०२५	२०३०	२०१५	२०२२	२०२५	२०३०	तथ्यांक वर्ष	प्रविदेनमा तथ्याक्त स्रोत	खणडी-करणको तह	समय मापन	जिम्मेवार निकाय
४	प्रति १० हजार जनसंख्यामा कुष्ठरोग सक्रमण दर	११		४	०	५	३	२	०	स्वा.ब्य. सू.प्र	स्वा.से.वि २०१७	जिल्ला	१ वर्ष	सा.वि.स /प्र.त.का
परिमाणुत्मक लक्ष्य ३.४														
१	कार्डियोभास्कुलर रोग, क्यान्सर, मधुमेह वा स्वासप्रश्वास सम्बन्धी दीर्घकालीन रोगका कारण हुने मृत्युदर (प्रति १ लाख जनसंख्यामा)	२.८	२.३५	२.१५	१.९६					CRVS/ स्व.ब्य. सू.प्र	वि.वि.ल. मार्गचित्र	जिल्ला	१ वर्ष	सा.वि.स /LGS
२	कार्डियोभास्कुलर रोग	१.४४	१.२१	१.११	१.०१					CRVS/ स्व.ब्य. सू.प्र	वि.वि.ल. मार्गचित्र	जिल्ला	१ वर्ष	सा.वि.स /LGS
३	क्यान्सर	०.६७	०.५६	०.५२	०.४७					CRVS/ स्व.ब्य. सू.प्र	वि.वि.ल. मार्गचित्र	जिल्ला	१ वर्ष	सा.वि.स /LGS
४	मधुमेह	०.२७	०.२५	०.२१	०.१९					CRVS/ स्व.ब्य. सू.प्र	वि.वि.ल. मार्गचित्र	जिल्ला	१ वर्ष	सा.वि.स /LGS
५	स्वासप्रश्वास सम्बन्धी दीर्घकालीन रोग	०.८	०.६७	०.६२	०.५६					CRVS/ स्व.ब्य. सू.प्र	वि.वि.ल. मार्गचित्र	जिल्ला	१ वर्ष	सा.वि.स /LGS
६	आत्महत्याबाट हुने मृत्युदर (हरेक १ लाख जनसंख्यामा)	१६.५	९.७	७.८	४.७					CRVS/ स्व.ब्य. सू.प्र	वि.वि.ल. मार्गचित्र	जिल्ला	१ वर्ष	सा.वि.स /LGS

क्र. सं.	परिसमाप्तात्मक लक्ष्य र सूचकहरू (Targets and Indicators)	राष्ट्रिय लक्ष्य				गण्डकी प्रदेशको लक्ष्य				अनुगमन तालिका/खाका					
		२०१५	२०२२	२०२५	२०३०	२०१५	२०२२	२०२५	२०३०	तथ्यांकको स्रोत	प्रतिवेदनमा तथ्यांक स्रोत	तथ्यांक वर्ष	खणडीकरणको तह	समय मापन	जिम्मेवार तिकाय
७	वृहत सेवाहरूको निम्ति पुनर्स्थापना केन्द्रहरूमा भ्रमण गरेका कडा लागुपदार्थ प्रयोगकर्ताहरू (प्रतिशत)	४०	५५	६०	७५					Hard Drug Users Survey	वि. वि. ल. मार्गचित्र		जिल्ला	३ वर्ष	प्र. त. का /MoIAL
परिसमाप्तात्मक लक्ष्य ३.६															
१	सडक यातायात दुर्घटनाबाट हुने मृत्युदर (हरेक १ लाख जनसंख्यामा)	१९.८६	८.९४	७.४५	४.९६					ट्राफिक पुलिस प्रतिवेदन	वि. वि. ल. मार्गचित्र		जिल्ला	१ वर्ष	नेपाल प्रहरी
परिसमाप्तात्मक लक्ष्य ३.७															
१	परिवार नियोजनसम्बन्धी आवश्यकतहरू आधुनिक विधि /साधनद्वारा पूरा भएका प्रजनन उमेरका (१५ देखि ४९ वर्ष उमेर) महिलाहरूका अनुपात	५६	७४	७६	८०	४७.५	६०	६९	८५	प्रा. व. सू. क्ल. स	रा. ज. घ. स	२०१६	जिल्ला	५ वर्ष	सा. वि. स/ प्र. त. का
२	परिवार नियोजनका आधुनिक साधन प्रयोगकर्ता दर (%)	४२.८		५६	६०	३७.३	४५	५३	६५	प्रा. व. सू. क्ल. स	रा. ज. घ. स	२०१६	जिल्ला	५ वर्ष	सा. वि. स/ प्र. त. का
३	कुल प्रजनन दर (१५ देखि ४९ वर्षको एक महिलाको जीवित जन्म)	२.३	२.१	२.१	२.१	२	२.१	२.१	२.१	प्रा. व. सू. क्ल. स	रा. ज. घ. स	२०१६	जिल्ला	५ वर्ष	सा. वि. स/ प्र. त. का
परिसमाप्तात्मक लक्ष्य ३.८															

क्र. सं.	परिमाणुत्मक लक्ष्य र सूचकहरू (Targets and Indicators)	राष्ट्रिय लक्ष्य				गाण्डकी प्रदेशको लक्ष्य				अनुगमन तालिका/खाका					
		२०१५	२०२२	२०२५	२०३०	२०१५	२०२२	२०२५	२०३०	तथ्यांकको स्रोत	प्रविष्टनमा तथ्याक्त स्रोत	तथ्यांक वर्ष	खण्डी-करणको तह	समय मापन	जिम्मेवार निकाय
१	प्रोटोकल अनुसार चार पटक पूर्वप्रसूति सेवा प्राप्त गर्ने महिलाहरूको प्रतिशत (जीवित जन्ममा)	५९.५	७५	८१	९०	५९	७२	८२	९०	प्र.व.सू. क्ल.स/स्वा.ब्य.सू.प्र	रा.ज.घ.स	२०१६	जिल्ला	५ वर्ष	सा.वि.स/प्र.त.का
२	अस्पताल/स्वास्थ्य संस्थामा बच्चा जन्माउने प्रतिशत	५५.२	७४	७९	९०	६८	७२	७५	९५	प्र.व.सू. क्ल.स/स्वा.ब्य.सू.प्र	रा.ज.घ.स	२०१६	जिल्ला	५ वर्ष	सा.वि.स/प्र.त.का
३	प्रोटोकलअनुसार बच्चाको जन्मपछि तीन पटक प्रसूति सेवा प्राप्त गर्ने महिलाको प्रतिशत	१९		७५	९०	१४	५०	६५	९५	प्र.व.सू. क्ल.स/स्वा.ब्य.सू.प्र	रा.ज.घ.स	२०१६	जिल्ला	५ वर्ष	सा.वि.स/प्र.त.का
४	हेपाटाइटिस बी भ्याक्सिनको तीन वटा डोज प्राप्त गर्ने शिशुको प्रतिशत	८८	९३	९५	९५	९४.७	९५	९५	९९	प्र.व.सू. क्ल.स/स्वा.ब्य.सू.प्र	रा.ज.घ.स	२०१६	जिल्ला	५ वर्ष	सा.वि.स/प्र.त.का
५	रगतमा ग्लुकोजको मात्रा वृद्धि भई औषधी प्रयोग गरिरहेका १५ वर्ष र सोभन्दा बढी उमेर भएका जनसंख्याको प्रतिशत	२५	३८	४७	६०					प्र.व.सू. क्ल.स/स्वा.ब्य.सू.प्र	दि.वि.ल. मार्गाचित्र	२०१६	जिल्ला	५ वर्ष	सा.वि.स/प्र.त.का
६	घरबाट स्वास्थ्य संस्था (Health facility) मा पुग्न ३० मिनेट वा सोभन्दा कम समय लाग्ने परिवारको प्रतिशत	६१.८	७५	८०.६	९०	५३.७	६५	७७.४	९०	ने.जि.स.	ने.जि.स./ विश्व वैज्ञानुमान	२०११	प्रदेश	५ वर्ष	सा.वि.स/प्र.त.का

क्र. सं.	परिमाणुत्मक लक्ष्य र सूचकहरू (Targets and Indicators)	राष्ट्रिय लक्ष्य				गण्डकी प्रदेशको लक्ष्य				अनुगमन तालिका/खाका					
		२०१५	२०२२	२०२५	२०३०	२०१५	२०२२	२०२५	२०३०	तथ्यांकको स्रोत	प्रविष्टनमा तथ्याक्त स्रोत	तथ्यांक वर्ष	खण्डी-करणको तह	समय मापन	जिम्मेवार तिकाय
७	स्वास्थ्य विमामा आवद्ध भएका गरिवहरूको प्रतिशत	०	५०	७५	१००	१०	५०	७५	१००	ने.जि.स/स्वा.ब्य.सू.प्र	दि.वि.ल. मार्गचित्र	२०१६	प्रदेश	५ वर्ष	के.त.वि
८	रक्त चाप उच्च भई औषधी सेवन गरिरहेका १५ वर्ष भन्दा माथिका जनसंख्याको प्रतिशत	३४.१		५१.४	६०	३८.१	३०	१८		प्रा.व. सु.कल./स्वा.ब्य.सू.प्र	रा.ज.घ.स	२०१६	जिल्ला	५ वर्ष	सा.वि.स/प्र.त.का
९	स्वास्थ्य क्षेत्रको कुल खर्च प्रतिशत	५		५.६	६	५.५	६	६.०	८						प्र.नी. यो.आ
परिमाणुत्मक लक्ष्य ३.९															
१	राष्ट्रिय खोप कार्यक्रममा समावेश गरिएका सबै खोपहरूद्वारा समेटिएका लक्षित जनसंख्याको अनुपात	८८	९५	९५	९५	९३	९५	१००	१००	प्रा.व.सू. कल.स/स्वा.ब्य.सू.प	वि.वि.ल. मार्गचित्र	२०१६	जिल्ला	५ वर्ष	सा.वि.स/प्र.त.का
२	स्वास्थ्यकर्मीहरूको घनत्व र वितरण (हरेक १ लाख जनसंख्यामा)	१.०५	४.४५	४.४५	४.४५					Admin Data	दि.वि.ल. मार्गचित्र	२०१६	जिल्ला	१ वर्ष	स्वा.ज.म./सा.वि.स
३	अध्ययन तथा विकास गरिएको स्वास्थ्य क्षेत्रको बजेट प्रतिशत	-		३	३		८	१०	१०	बजेट किताव	दि.वि.ल. मार्गचित्र	२०१६	प्रदेश	१ वर्ष	MOPEA/सा.वि.स

दिगो विकास लक्ष्य ४: समावेशी तथा न्यायोचित र गुणात्मक शिक्षा सुनिश्चित गर्दै सबैका लागि जीवपर्यन्त सिकाइका अवसरहरू प्रवर्द्धन गर्ने (Ensure inclusive and equitable quality education and promote lifelong learning opportunities for all)

क्र. सं.	परिमाण्णात्मक लक्ष्य र सूचकहरू (Targets and Indicators)	राष्ट्रिय लक्ष्य				गण्डकी प्रदेशको लक्ष्य				अनुगमन तालिका / खाका					
		२०१५	२०२२	२०२५	२०३०	२०१५	२०२२	२०२५	२०३०	तथ्यांकको स्रोत	प्रविधेयता तथ्यांकको स्रोत	तथ्यांक वर्ष	खण्डी-करणको तह	समय मापन	जिम्मेवार लिकाय
परिमाण्णात्मक लक्ष्य ४.१															
१	प्राथमिक तहमा खुद भर्नादर (प्रतिशत)	९६.६	९९	९९	९९	९६.५	९८	९९	९९.५	EMIS	शि	२०१७	जिल्ला	१ वर्ष	सा.वि.स
२	प्राथमिक तह पूरा गर्ने दर (प्रतिशत)	८०.६	९३.१	९५.५		९९.५	९८	९९	१००						
३	कक्षा १ मा भर्ना भएका विद्यार्थीहरूमध्ये कक्षा ८ सम्म पुग्ने विद्यार्थीहरूको प्रतिशत	७६.६	९२	९३		९३.३	८७	९०	९५			२०१९			
४	कक्षा १ मा भर्ना भएका छात्राहरूको (छात्राहरूको तुलनामा) कक्षा ८ सम्म पुग्ने अनुपात (Ratio of girls to boys)	१.०४	१.०२	१.०१	१	०.९९	१	१	१	PPC	MTEF 2078	2021	स्थानीय तह	१ वर्ष	शि.सा.वि. मन्त्रालय
५	कक्षा १ मा भर्ना भएका छात्राहरूको (छात्राहरूको तुलनामा) कक्षा १२ सम्म पुग्ने अनुपात (Ratio of girls to boys)	१.१	१.०३	१.०२	१	०.९९	१	१	१	PPPC	MTEF 2078	2021	स्थानीय तह	१ वर्ष	शि.सा.वि. मन्त्रालय
६	कक्षा ५ को निम्ति सिकाइ उपलब्धी (प्रतिशत) - गणित	५३.३	५८	६३	६५								स्थानीय तह	१ वर्ष	शि.सा.वि. मन्त्रालय
७	कक्षा ५ को निम्ति सिकाइ उपलब्धी (प्रतिशत) - अंग्रेजी	६३	७०	७२	७५								स्थानीय तह	१ वर्ष	शि.सा.वि. मन्त्रालय
८	कक्षा ५ को निम्ति सिकाइ उपलब्धी (प्रतिशत) - विज्ञान	५३.६	६०	६३	६८								स्थानीय तह	१ वर्ष	शि.सा.वि. मन्त्रालय

क्र. सं.	परिमाणात्मक लक्ष्य र सूचकहरू (Targets and Indicators)	राष्ट्रिय लक्ष्य			गाण्डकी प्रदेशको लक्ष्य					अनुगमन तालिका/खाका					
		२०१५	२०२२	२०२५	२०३०	२०१५	२०२२	२०२५	२०३०	तथ्यांकको स्रोत	प्रविद्धता तथ्यांक स्रोत	तथ्यांक वर्ष	खण्डी-करणको तह	समय मापन	जिम्मेवार निकाय
१	माध्यमिक शिक्षा (कक्षा ९ देखि १२) को कुल भर्नादर (प्रतिशत)	५६.७	९०	९५	९९	७२.१	७८	८२	८५	EMIS	२०१९	स्थानीय तह	१ वर्ष	शि.सा.वि. मन्त्रालय	
परिमाणात्मक लक्ष्य ४.२															
१	पूर्व प्राथमिक शिक्षाका लागि बाल अनुदान पाएका (संख्या, हजारमा)	५०६	६२०	६५०	७००										
२	पूर्व बाल्यकाल शिक्षामा उपस्थिति/हाजिरी	८१	८९.४	९३	९९										
परिमाणात्मक लक्ष्य ४.३															
१	प्राविधिक तथा व्यावसायिक शिक्षामा छात्राहरूको भर्ना अनुपात	०.५३	०.७५	०.८४	१					EMIS	२०१६	जिल्ला	१ वर्ष	सा.वि.स	
२	स्नातक तहमा छात्राको भर्नादरको अनुपात	०.८८	०.९४	०.९६	१					EMIS	२०१६	जिल्ला	१ वर्ष	सा.वि.स	
३	छात्रवृत्ति (कुल विद्यार्थीमा छात्रवृत्ति पाउने विद्यार्थीको प्रतिशत)	३७	३९.३	४०.३	४२					EMIS	२०१६	जिल्ला	१ वर्ष	सा.वि.स	
परिमाणात्मक लक्ष्य ४.४															
१	प्राविधिक तथा व्यावसायिक तालिममा प्राप्त युवा तथा वयस्कहरू (संख्या हजारमा, वार्षिक)	५०	३००	३५०	४८०					EMIS	२०१६	जिल्ला	१ वर्ष	सा.वि.स	
२	प्राविधिक तथा व्यावसायिक तालिम प्राप्त गर्ने कार्य उमेरका जनसंख्या (प्रतिशत)	२५	४८	५८	७५					EMIS	२०१६	जिल्ला	१ वर्ष	सा.वि.स	

क्र. सं.	परिमाण्णात्मक लक्ष्य र सूचकहरू (Targets and Indicators)	राष्ट्रिय लक्ष्य				गाण्डकी प्रदेशको लक्ष्य				अनुगमन तालिका/खाका					
		२०१५	२०२२	२०२५	२०३०	२०१५	२०२२	२०२५	२०३०	तथ्यांकको स्रोत	प्रविधनमा तथ्यांक स्रोत	तथ्यांक वर्ष	खण्डी-करणको तह	समय मापन	जिम्मेवार निकाय
३	इन्टरनेट प्रयोगकर्ताहरू (वयस्क जनसंख्या प्रतिशत)	४६.६	६९.२	७८.९	९५					EMIS	वि.वि.ल. मार्गचित्र	२०१६	जिल्ला	१ वर्ष	नेपाल टेलिकम
परिमाण्णात्मक लक्ष्य ४.५															
१	लैङ्गिक समता सूचकाङ्क (प्राथमिक विद्यालय)	१.०२	१.०१	१.०१	१	१.०३	१	१	१	Flash Report	शिक्षा विभाग	२०१७	जिल्ला	१ वर्ष	सा.वि.स
२	लैङ्गिक समता सूचकाङ्क (माध्यमिक विद्यालय)	१	१	१	१	१	१	१	१	Flash Report	वि.वि.ल. मार्गचित्र	२०१६	जिल्ला	१ वर्ष	सा.वि.स
३	साक्षरतामा आधारित लैङ्गिक समता सूचकाङ्क (१५ वर्षमाथिका)	०.६२	०.८	०.८७	१	१	१	१	१	जनगणना	वि.वि.ल. मार्गचित्र	२०१६	स्थानीय तह	१० वर्ष	सा.वि.स/प्र.त.का
परिमाण्णात्मक लक्ष्य ४.६															
१	१५ देखि २४ वर्ष उमेर समूहको औषत साक्षरता दर (प्रतिशत)	८८.६	९५	९८	९९	८६.४	९८	९९	९९	जनगणना	रा.ज.घ.स.	२०१६	स्थानीय तह	१० वर्ष	के.त.वि
२	१५ देखि २४ वर्ष उमेर समूहको महिला साक्षरता दर (प्रतिशत)	८७.४	९२.८	९५.१	९९	८६	९६	९९	९८	जनगणना	रा.ज.घ.स.	२०१६	स्थानीय तह	१० वर्ष	के.त.वि
३	१५ देखि २४ वर्ष उमेर समूहको पुरुष साक्षरता दर (प्रतिशत)	९४.४	९८	९८	९९	९५	९८	९९	९८	जनगणना	रा.ज.घ.स.	२०१६	स्थानीय तह	१० वर्ष	के.त.वि
४	५ वर्ष माथिको उमेर समूहको औषत साक्षरता दर (प्रतिशत)	६६.९			९९	६६.४	९५	९९	९५	जनगणना	रा.ज.घ.स.	२०१६	स्थानीय तह	१० वर्ष	के.त.वि
५	५ वर्ष माथिको उमेर समूहको महिला साक्षरता दर (प्रतिशत)	५७.४			९८	५८.३	९०	९८	९०	जनगणना	रा.ज.घ.स.	२०१६	स्थानीय तह	१० वर्ष	के.त.वि
६	५ वर्ष माथिको पुरुष साक्षरता दर (प्रतिशत)	७५.१			९८	७५.५	९६.६	९८	९५	जनगणना	जनगणना	२०१०	स्थानीय तह	१० वर्ष	के.त.वि

क्र. सं.	परिमाणुत्मक लक्ष्य र सूचकहरू (Targets and Indicators)	राष्ट्रिय लक्ष्य				गाण्डकी प्रदेशको लक्ष्य				अनुगमन तालिका/खाका				
		२०१५	२०२२	२०२५	२०३०	२०१५	२०२२	२०२५	२०३०	तथ्यांक स्रोत	प्रविधनमा तथ्यांक स्रोत	तथ्यांक वर्ष	खण्डी-करणको तह	समय मापन
७	प्रतिविद्यार्थी सार्वजनिक खर्च (आधारभूत र माध्यमिक शिक्षा, प्रति हजारमा)	१५.०	२२	२५	३०	१५	२४	२६	३२	EMIS		स्थानीय तह	१ वर्ष	सा.वि.स
८	विद्युतमा पहुँच भएका विद्यालय (प्रतिशत)											स्थानीय तह		
९	इन्टरनेटमा पहुँच भएका विद्यालय प्रतिशत	३.९	४७.२	६५.८	९९					EMIS	वि.वि.ल. मार्गचित्र (राष्ट्रिय)	स्थानीय तह	१ वर्ष	सा.वि.स /PPC
१०	खानेपानी तथा सरसफाइ (WASH) सुविधाहरू भएका आधारभूत विद्यालयहरू (प्रतिशत)	८०	८८.३	९१.९	९९					EMIS	वि.वि.ल. मार्गचित्र (राष्ट्रिय)	जिल्ला	१ वर्ष	सा.वि.स /PPC
११	अपाङ्गतामैत्री विद्यालय (प्रतिशत)											स्थानीय तह		
१२	न्यूनतम रुपमा सङ्गठित/व्यवस्थित शिक्षक तालिम प्राप्त गरेका आधारभूत शिक्षा क्षेत्रमा कार्यरत शिक्षकहरूको अनुपात (प्रतिशत)	९५.५	९७	९८.४	१००					EMIS	वि.वि.ल. मार्गचित्र (राष्ट्रिय)	जिल्ला	१ वर्ष	सा.वि.स /PPC

दिगो विकास लक्ष्य ५ : लैंगिक समानता हासिल गर्ने तथा सबै महिला, किशोरी तथा बालिकाहरूलाई सशक्त बनाउने
(Achieve gender equality and empower all women and girls)

क्र.सं.	परिमाणुत्मक लक्ष्य र सूचकहरू (Targets and Indicators)	राष्ट्रिय लक्ष्य			गण्डकी प्रदेशको लक्ष्य			अनुगमन तालिका / खाका								
		२०१५	२०२२	२०२५	२०३०	२०१५	२०२२	२०२५	२०३०	तथ्यांकको स्रोत	प्रविष्टनमा तथ्यांक स्रोत	तथ्यांक वर्ष	खण्डी-करणको तह	समय मापन	जिम्मेवार निकाय	
परिमाणुत्मक लक्ष्य ५.१																
१	समान कामका लागि ज्याला/पारिश्रमिका (महिला र पुरुषबीचको समानतामूलक ज्यालाको अनुपात)	०.६२	०.८	०.८७	०.९२					ने.जि.स		२०१६	प्रदेश	५ वर्ष	के.त.वि	
परिमाणुत्मक लक्ष्य ५.२																
१	शारीरिक/यौनहिंसा अनुभव गरेका १५ देखि ४९ वर्षसम्म महिलाको प्रतिशत	२६	१३.९	९.७	६.५											
२	महिला, किशोरी बालिकाहरूको वेचविखन (संख्या)	१६९७	६५०	४२५	३२५					Admin Data	दि.वि.ल. मार्गचित्र (राष्ट्रिय)	२०१६	प्रदेश	५ वर्ष	MoHA/NHRC	
परिमाणुत्मक लक्ष्य ५.३																
१	विवाहित वा वैवाहिक मिलनमा रहेका १५ देखि १९ वर्ष उमेरका महिलाहरू (प्रतिशत)	२४.५	१३.१	८.२	४.१											
परिमाणुत्मक लक्ष्य ५.४																
१	श्रम बजारमा महिला तथा पुरुषको सहभागिताको अनुपात	६५.८	९८	१००	७४	९५	१००			ने.जि.स	ने.जि.स-विश्व वैङ्क अनुमान	२०११	प्रदेश	५ वर्ष	प्र.त.का	
२	घरयासी काम तथा हेरचाहमा खर्च गरिने औषत समय प्रतिशत	१६.५	७.५	३	१०.१	७.१	३			ने.जि.स	ने.जि.स-विश्व वैङ्क अनुमान	२०११	प्रदेश	५ वर्ष	प्र.त.का	

क्र.सं.	परिभाषणात्मक लक्ष्य र सूचकहरू (Targets and Indicators)	राष्ट्रिय लक्ष्य				गण्डकी प्रदेशको लक्ष्य				अनुगमन तालिका/खाका					
		२०१५	२०२२	२०२५	२०३०	२०१५	२०२२	२०२५	२०३०	तथ्यांकको स्रोत	प्रविदेनमा तथ्यांक स्रोत	तथ्यांक वर्ष	खण्डी-करणको तह	समय मापन	जिम्मेवार निकाय
३	घरयासी काम तथा हेरचाहमा खर्च गरिने समय प्रतिशत (पुरुष)	१०.२		५.४	३	१२.४		५.६	३	ने.जि.स	ने.जि.स- विश्व वैङ्क अनुमान	२०११	प्रदेश	५ वर्ष	प्र.त.का
४	घरयासी काम तथा हेरचाहमा खर्च गरिने समय प्रतिशत (महिला)	२१.९		९.३	६	२४.५		८.६	३	ने.जि.स	ने.जि.स- विश्व वैङ्क अनुमान	२०११	प्रदेश	५ वर्ष	प्र.त.का
परिभाषणात्मक लक्ष्य ५.५															
१	राष्ट्रिय संसद्मा महिलाहरूले ओगटेका पदको अनुपात	२९.५	३४.४	३६.५	४०	३३	३५	३५	४०	निर्वाचन विवरण			प्रदेश	५ वर्ष	NEC
२	प्रादेशिक संसद्मा महिलाहरूले ओगटेका पदको अनुपात			३४.४	३६.५	४०	४०	४०	४०						
३	स्थानीय सरकार सभामा ओगटेका महिलाहरूको अनुपात	-	४१	४१.५	४२	४१	४४	४५	४५	निर्वाचन विवरण		स्थानीय तहहरू	५ वर्ष	NEC	
४	निजी क्षेत्रको नीति निर्माण तहमा महिलाको सहभागिताको अनुपात	२५	३४.३	३८.३	४५				४५	ने.जी.स.		जिल्ला	५ वर्ष	के.त.वि	
५	सहकारी क्षेत्रमा महिलाको सहभागिता (प्रतिशत)	५०	५०	५०	५०				५०	ने.जी.स.		जिल्ला	५ वर्ष	के.त.वि	
६	सार्वजनिक सेवाका नीति निर्माणका पदहरूमा रहेका महिला (कुल कर्मचारीहरूमध्ये महिलाको प्रतिशत)	११	२१.३	२५.७	३३				३३	ने.जी.स.		जिल्ला	५ वर्ष	के.त.वि	
७	व्यवसायिक र प्राविधिक कामदारहरूमा महिला-पुरुषको अनुपात (Ratio of women to men) (प्रतिशत)	२४	३१	३५	४०				४०	ने.जी.स.		जिल्ला	५ वर्ष	के.त.वि	

क्र.सं.	परिमाण्वात्मक लक्ष्य र सूचकहरू (Targets and Indicators)	राष्ट्रिय लक्ष्य				गाण्डकी प्रदेशको लक्ष्य				अनुगमन तालिका/खाका					
		२०१५	२०२२	२०२५	२०३०	२०१५	२०२२	२०२५	२०३०	तथ्यांकको स्रोत	प्रविदेनमा तथ्यांक स्रोत	तथ्यांक वर्ष	खण्डी-करणको तह	समय मापन	जिम्मेवार निकाय
परिमाण्वात्मक लक्ष्य ५.६															
१	प्रजनन अधिकार सम्बन्धमा सचेत किशोरी तथा महिलाको प्रतिशत	१९		८०	९०	१९.३		६६.८	९०	प्र.व.सु. क्ल.स	रा.ज.घ.स	२०१६	जिल्ला	५ वर्ष	सा.वि.स / प्र.त.क
२	महिलाहरूको स्वामित्व भएका उद्यमको संख्या														
३	सम्पत्ति माथिको स्वामित्व रहेका महिलाको प्रतिशत (जमीन र घर)	२६	३२.५	३५.३	४०	१३.०९	२०	३०.६	४०	जनगणना	जनगणना	२०१०	स्थानीय सरकारहरू	१० वर्ष	के.त.वि
४	मोबाइल फोनको प्रयोग गर्ने १५ देखि ४९ वर्ष उमेरका महिलाको प्रतिशत	७२.६		९०.९	१००	८४.४	९०	९०	१००	प्र.व.सु. क्ल.स	रा.ज.घ.स	२०१६	जिल्ला	५ वर्ष	सा.वि.स / प्र.त.क
५	मोबाइल फोनको प्रयोग गर्ने १५ देखि ४९ वर्ष उमेरका पुरुषको प्रतिशत	८९.३		९६.४	१००	९०.९	९५	९५	१००	प्र.व.सु. क्ल.स	रा.ज.घ.स	२०१६	जिल्ला	५ वर्ष	सा.वि.स / प्र.त.क
६	१५ देखि २४ वर्ष उमेर समूहको इन्टरनेट प्रयोग गर्ने महिलाको प्रतिशत	१९.६	५६.२	७१.९	९८	३७.७	९०	९०	९९	प्र.व.सु. क्ल.स	दि.वि.ल. मार्गचित्र	२०१६	जिल्ला	५ वर्ष	सा.वि.स / प्र.त.क
७	लैंगिक समानता र महिला सशक्तीकरण लगानी बजेटको अनुपात														

दिगो विकास लक्ष्य ६: सबैको निम्ति खानेपानी तथा सरसफाइको उपलब्धताका साथै यसको दिगो व्यवस्थापन सुनिश्चित गर्ने
(Ensure availability and sustainable management of water and sanitation for all)

क्र.सं.	परिमाणात्मक लक्ष्य र सूचकहरू (Targets and Indicators)	राष्ट्रिय लक्ष्य				गण्डकी प्रदेशको लक्ष्य				अनुगमन तालिका / खाका						
		२०१५	२०२२	२०२५	२०३०	२०१५	२०२२	२०२५	२०३०	तथ्यांकको स्रोत	प्रतिवेदनमा तथ्यांक स्रोत	तथ्यांक वर्ष	खण्डी- करणको तह	समय मापन	जिम्मेवार निकाय	
परिमाणात्मक लक्ष्य ६.१																
१	सुरक्षित खानेपानीको सुविधा उपलब्ध जनसंख्या प्रतिशत	१५	५०	६५	९०	५०.४	६५	८५	९०	जनगणना	दि.वि.ल. मार्गाचित्र	२०१६	स्थानीय सरकारहरू	१ वर्ष	सा.वि.स	
२	पाइपबाट वितरित खानेपानीको सुविधामा पहुँच प्राप्त घरपरिवार	३३.३	६८.४	७६.५	९०	५०.४	६५	८०	९०	जनगणना	रा.ज. घ.स	२०१६	स्थानीय सरकारहरू	१० वर्ष	के.त.वि	
३	आधारभूत खानेपानी सुविधा कभरेज प्रतिशत	८७	९२.६	९५	९९	९१.१	९५	१००	१००	जनगणना	रा.ज. घ.स	२०१६	स्थानीय सरकारहरू	१० वर्ष	के.त.वि	
४	शुद्ध खानेपानी सुविधा कभरेज प्रतिशत												स्थानीय सरकारहरू			
परिमाणात्मक लक्ष्य ६.२																
१	उन्नत/सुधारिएको सरसफाई सम्बन्धी सुविधा प्रयोग गर्ने परिवार	६४.६	७८.७	८५.७	९५	७३.६	८०	८५	९९	जनगणना	रा.ज. घ.स	२०१६	स्थानीय सरकारहरू	१० वर्ष	के.त.वि	
२	ढल प्रणाली/उपयुक्त एफ.एस.एम. (Faecal Sludge Management) मा चर्पी जोडिएका शहरी घरपरिवार (प्रतिशत)	३०	६२	७४	९०					जनगणना	दि.वि.ल. मार्गाचित्र	२०१६	स्थानीय सरकारहरू	१० वर्ष	के.त.वि	
३	शौचालय प्रयोग गर्ने जनसंख्याको अनुपात (प्रतिशत)	६७.६	८३.८	९०	९८	८१.४	९०	९२	९९							

दिगो विकास लक्ष्य ७: धान्त/बेहोर्त सकिने, भरपर्दो, दिगो र आधुनिक ऊर्जामा सबैको पहुँच सुनिश्चित गर्ने
(Ensure access to affordable, reliable, sustainable and modern energy for all)

क्र.सं.	परिमाणात्मक लक्ष्य र सूचकहरू (Targets and Indicators)	राष्ट्रिय लक्ष्य				गण्डकी प्रदेशको लक्ष्य				अनुगमन तालिका/खाका					
		२०१५	२०२२	२०२५	२०३०	२०१५	२०२२	२०२५	२०३०	प्रविदेनमा तथ्याक्तिको स्रोत	तथ्याक्तिक वर्ष	खण्डी-करणको तह	समय मापन	जिम्मेवार निकाय	
परिमाणात्मक लक्ष्य ७.१															
७.१.१	विद्युतमा पहुँच भएका जनसङ्ख्याको अनुपात	७४	८५.७	९०.७	९९	८२.५	९६	१००	१००	जनगणना	रा.ज. घ.स. ग.आ. स.प्र.	२०१६	स्थानीय तह	१० वर्ष	के.त.वि
१	प्रतिव्यक्ति ऊर्जा (अन्तिम) उपभोग (किलोवाट घण्टा)	८०	१०२७	१५००	१९०	७९.३	१५०	७५०	१७००	Admin Data	रा.ज. घ.स	२०१६	स्थानीय तह	१० वर्ष	के.त.वि
२	खाना पकाउनका निम्ति ऊर्जाको प्राथमिक स्रोतको रूपमा कोइला, दाउरा, गुइँठा लगायतका ठोस इन्धन प्रयोग गर्ने परिवार (प्रतिशत)	७४.७	५५	४५	३०	७९.३	५९	४५	४५	जनगणना	रा.ज. घ.स	२०१६	स्थानीय तह	१० वर्ष	के.त.वि
३	खाना पकाउन र कोठा तातो राख्नका लागि एलपी ग्याँस प्रयोग गर्ने जनसङ्ख्या (प्रतिशत)	१८	२७.८	३२	३९	३४.४	६९.३	३५	४०	जनगणना	ग.आ. सा.स.प्र.	२०१६	स्थानीय तह	१० वर्ष	के.त.वि
४	विद्युत् खपत/उपभोग (प्रतिव्यक्ति किलोवाट घण्टा)	८०	५४२	१०२७	१५००	१९०	२४८	७५०	१७००	Admin Data	ग.आ. सा.स.प्र.	२०१६	स्थानीय तह	१० वर्ष	NEA
परिमाणात्मक लक्ष्य ७.२															
१	कुल अन्तिम ऊर्जा खपतमा नविकरणीय ऊर्जा खपतको अनुपात (आधुनिक ऊर्जामा पहुँच)	११.९	२९.७	३७.३	५०	८२.५	८५.०	८८.०	९०.०	Admin Data	ग.आ. सा.स.प्र.	२०२२	स्थानीय तह	१ वर्ष	MOE-WRI

क्र.सं.	परिमाणात्मक लक्ष्य र सूचकहरू (Targets and Indicators)	राष्ट्रिय लक्ष्य				गण्डकी प्रदेशको लक्ष्य				अनुगमन तालिका/खाका				
		२०१५	२०२२	२०२५	२०३०	२०१५	२०२२	२०२५	२०३०	प्रतिवेदनमा तथ्यांक स्रोत	तथ्यांक वर्ष	खण्डी- करणको तह	समय मापन	जिम्मेवार निकाय
२	जलविद्युतको जडित क्षमता (मेगावाट)	९९०	५४१७	१०२६०	१५०००	४४८	८६९.४	३०००	६०००	Admin Data	२०२२	स्थानीय तह	१ वर्ष	उ.ज.म.
परिमाणात्मक लक्ष्य ७.३														
१	सार्वजनिक यातायातमा विद्युतीय सवारी साधनको प्रतिशत	१	२०	३५	५०	०	१०	१०	५०	Admin Data	२०२२	प्रदेश	१ वर्ष	PTMO

**दिगो विकास लक्ष्य ८: स्थिर, समावेशी र दिगो आर्थिक वृद्धि, पूर्ण तथा उत्पादनशील रोजगारी र मर्यादित कामलाई प्रवर्द्धन गर्ने
(Promote sustained, inclusive and sustainable economic growth, full and productive employment and decent work for all)**

क्र.सं.	परिमाणात्मक लक्ष्य र सूचकहरू (Targets and Indicators)	राष्ट्रिय लक्ष्य				गण्डकी प्रदेशको लक्ष्य				अनुगमन तालिका/खाका				
		२०१५	२०२२	२०२५	२०३०	२०१५	२०२२	२०२५	२०३०	प्रतिवेदनमा तथ्यांक स्रोत	तथ्यांक वर्ष	खण्डी- करणको तह	समय मापन	जिम्मेवार निकाय
१	प्रति व्यक्ति कुल ग्राहस्थ उत्पादनको वृद्धि दर (आ.व. २०७७/७८)	२.३	४.५	५.४	७		३.६			NAS	२०२२	प्रदेश	१ वर्ष	के. त.वि
परिमाणात्मक लक्ष्य ८.१														
१	लिङ्गानुसार गैर कृषि रोजगारीमा अनौपचारिक रोजगारीको अनुपात	७०	४२	३०	१०	४१.२	३०	२०	१०	ने.जि.स	२०१०	प्रदेश	५ वर्ष	के. त.वि
२	वित्तीय सेवाहरूमा पहुँच (प्रतिशत)	२१			९०	४२.८	५०	६०.९	९९	ने.जि.स	२०१०	प्रदेश	५ वर्ष	के. त.वि

क्र. सं.	परिमाणात्मक लक्ष्य र सूचकहरू (Targets and Indicators)	राष्ट्रिय लक्ष्य				गण्डकी प्रदेशको लक्ष्य				अनुगमन तालिका / खाका					
		२०१५	२०२२	२०२५	२०३०	२०१५	२०२२	२०२५	२०३०	तथ्यांकको स्रोत	प्रतिवेदनमा तथ्याक्त स्रोत	तथ्यांक वर्ष	खण्डी-करणको तह	समय मापन	जिम्मेवार निकाय
३	सहकारी सेवाहरूमा पहुँच (प्रतिशत)	५४	६६.१	७१.३	८०	६०.४	७०	९५	ने.जि.स	जनगणना	२०१०	प्रदेश	५ वर्ष	के. त. वि	
परिमाणात्मक लक्ष्य द.५															
१	पेशा, उमेर र अपाङ्गताअनुसार महिला र पुरुष कर्मचारी/कामदारको घण्टाको औसत आम्दानी	३२	६३.७	७७.३	१००										
२	बेरोजगारी दर (१५ वर्षदेखि ५९ वर्ष उमेरका)	२७.७	१९.५	१५.९	१०	३०.१	१०	१०	ग.आ. स.प्र.	NILFS	२०१७	प्रदेश	५ वर्ष	के. त. वि	
परिमाणात्मक लक्ष्य द.६															
१	औपचारिक शिक्षा प्राप्त नगरेका १५ - ५९ वर्षका युवाको अनुपात	४७.२				४१.९	२५	१०	जनगणना	ने.जि.स विश्व वैज्ञान्य अनुमान	२०११	स्थानीय तह	१० वर्ष	के. त. वि	
२	१५ देखि ५९ वर्ष उमेरका अर्धबेरोगार युवाको अनुपात	२९.९	१८.६	१०	१०	२८.८	२०	५	ने.जि.स	ने.जि.स विश्व वैज्ञान्य अनुमान	२०११	प्रदेश	५ वर्ष	के. त. वि	
३	१५ देखि ५९ वर्ष उमेरका बेरोजगार युवाको अनुपात	६०.५		४०.२	३०	६०.५	५	५	ने.जि.स	ने.जि.स विश्व वैज्ञान्य अनुमान	२०११	प्रदेश	५ वर्ष	के. त. वि	
परिमाणात्मक लक्ष्य द.९															
१	पर्यटक आगमन (संख्या १० लाखमा)	०.८	१.९	२.२	३.०	१.०	१.१	१.२	ग.आ. स.प्र.	ग.अ.म	२०२२	स्थानीय तह			
२	पर्यटनबाट प्राप्त राजस्व (अमेरिकी डलर) (१० लाखमा)											स्थानीय तह			

क्र. सं.	परिमाणुत्मक लक्ष्य र सूचकहरू (Targets and Indicators)	राष्ट्रिय लक्ष्य				गण्डकी प्रदेशको लक्ष्य				अनुगमन तालिका / खाका					
		२०१५	२०२२	२०२५	२०३०	२०१५	२०२२	२०२५	२०३०	तथ्यांकको स्रोत	प्रतिवेदनमा तथ्याक्त स्रोत	तथ्यांक वर्ष	खण्डी-करणको तह	समय मापन	जिम्मेवार निकाय
३	पर्यटन क्षेत्रबाट सिर्जित रोजगारी संख्या											स्थानीय तह			
परिमाणुत्मक लक्ष्य ८.१०															
१	प्रति १ लाख वयस्कमा वाणिज्य बैंकको शाखाको संख्या	१८	२६	३०	३६	४३.९	४५	४७	५०	Admin data	दि.वि.ल. मार्गचित्र	जिल्ला	१ वर्ष	NRB/PSO	
२	प्रति १ लाख वयस्कहरूमा एटएम (संख्या)	११	२१	२६	३३					Admin data	दि.वि.ल. मार्गचित्र	जिल्ला	१ वर्ष	NRB/PSO	
३	जीवन बीमाले समेटेको जनसंख्या (प्रतिशत)	५	१४.३	१८.३	२५	५.२४	१४	२४	६०	Admin data	दि.वि.ल. मार्गचित्र	जिल्ला	१ वर्ष	के.त.वि	
४	बैंक वा वित्तीय संस्था वा घुम्ती बैंकिङ सेवा प्रदायकमा खाता भएका वयस्कको अनुपात (१५ वर्ष र सोभन्दा माथि)	३४	६४.३	७७.३	९९					ने.जि.स.	दि.वि.ल. मार्गचित्र	जिल्ला	१ वर्ष	के.त.वि	

दिगो विकास लक्ष्य ९: उत्थानशील /बलियो पूर्वाधार निर्माण गर्ने, समावेशी तथा दिगो औद्योगीकरणको प्रवर्द्धन गर्ने र नवप्रवर्तलाई प्रेरित गर्ने (Build resilient infrastructure, promote inclusive and sustainable industrialization and foster innovation)

क्र. सं.	परिमाण्यात्मक लक्ष्य र सूचकहरू (Targets and Indicators)	राष्ट्रिय लक्ष्य				गण्डकी प्रदेशको लक्ष्य				अनुगमन तालिका /खाका				
		२०१५	२०२२	२०२५	२०३०	२०१५	२०२२	२०२५	२०३०	तथ्यांकको स्रोत	प्रविदेनमा तथ्यांक स्रोत	तथ्यांक वर्ष	खण्डी-करणको तह	समय मापन
परिमाण्यात्मक लक्ष्य ९.१														
१	बाह्र महिना सञ्चालन योग्य सडकको २ किलोमिटर दूरीभित्र बसोबास गर्ने ग्रामीण जनसंख्याको अनुपात	७८.८	९२.९	१००	१००	८५.०	९०	९६.३	१००	ने.जि.स		जिल्ला	५ वर्ष	के.त.वि
२	सडक घनत्व (कि.मि./वर्ग कि.मि.)	०.५५	१.४१	१.५०	१.५०	०.४९	०.५२	०.६७	०.७९	Admin data	ग.आ. स.प्र.	जिल्ला	१ वर्ष	MOPID
३	पक्की/कालोपत्रे सडकको घनत्व (कि.मि./वर्ग कि.मि.)	०.०१	०.१२	०.१७	०.२५	०.०४	०.१०	०.१५	०.३२	Admin data	ग.आ. स.प्र.	जिल्ला	१ वर्ष	MOPID
४	यातायात (सडक) को प्रकार अनुसार यात्रु प्रतिशत	९०										स्थानीय तह		
परिमाण्यात्मक लक्ष्य ९.३														
१	कुल रोजगारीमा ठूला/निर्माण उद्योगको रोजगारीको अनुपात	६.६	९.६	१३	१०.०	६.६	१०.०	१९.६	२५.०	आर्थिक सर्वेक्षण	ग.आ. स.प्र.	जिल्ला	१० वर्ष	के.त.वि
२	मोलाइलको सञ्चालनभित्र रहेका जनसंख्याको अनुपात	९४.५	९८.२	१००	९८	९५.०	९८	१००	१००	Admin Data	ग.आ. स.प्र.	स्थानीय तह	१ वर्ष	MOIC /NTA

दिगो विकास लक्ष्य १०: देशभित्र तथा देशहरूबीचको असमानता हटाउने (Reduce inequality within and among countries)

क्र. सं.	परिमाणात्मक लक्ष्य र सूचकहरू (Targets and Indicators)	राष्ट्रिय लक्ष्य			गण्डकी प्रदेशको लक्ष्य			अनुगमन तालिका/खाका							
		२०१५	२०२२	२०२५	२०३०	२०१५	२०२२	२०२५	२०३०	तथ्यांक वर्ष	प्रतिवेदना तथ्यांक स्रोत	तथ्यांक वर्ष	खण्डी-करणको तह	समय मापन	जिम्मेवार निकाय
परिमाणात्मक लक्ष्य १०.१															
१	उपभोग/खपतमा असमानता (गिनी मापन)	०.३३	०.२५	०.२२	०.१६	०.३७	०.२५	०.२०	०.१५	ने.जि.स			प्रदेश	५ वर्ष	५ वर्ष
२	आयमा असमानता (जिनी गुणकद्वारा मापन गरिएको)	०.४६	०.३५	०.३१	०.२३					ने.जि.स	ने.जि.स	२०११	प्रदेश	५ वर्ष	के.त.वि
३	कुल आयमा तल्लो ४० प्रतिशत जनसंख्याको हिस्सा (प्रतिशत)	११.९	१४.७	१५.९	१८.०	७.८	१५.०	१३.५३	३०	ने.जि.स	ने.जि.स	२०११	प्रदेश	५ वर्ष	के.त.वि
४	कुल उपभोगमा तल्लो ४० प्रतिशत जनसंख्याको हिस्सा (प्रतिशत)	१८.७	२१.२	२२.०	२३.४	१८.९	१८.९	२५	३०	ने.जि.स. ग.आ. स.प्र.					
५	PALM अनुपात	१.३	१.१६	१.१	१	१.४	१.१	१.१	१	ने.जि.स	ने.जि.स	२०११	प्रदेश	५ वर्ष	के.त.वि
परिमाणात्मक लक्ष्य १०.५															
१	लघुवित्तद्वारा समेटिएका खेती गर्ने परिवारको अनुपात (प्रतिशत)	२४	३१.५	३४.७	४०	२१.४	३२	४०	५५	ने.जि.स	ने.जि.स	२०११	प्रदेश	५ वर्ष	के.त.वि

दिगो विकास लक्ष्य ११ : शहरहरू एवम् मानव बस्तीहरूलाई समावेशी, सुरक्षित, उत्थानशील (Resilient) र दिगो बनाउने
(Make cities and human settlements inclusive, safe, resilient and sustainable)

क्र. सं.	परिमाणात्मक लक्ष्य र सूचकहरू (Targets and Indicators)	राष्ट्रिय लक्ष्य				गण्डकी प्रदेशको लक्ष्य				अनुगमन तालिका / खाका				
		२०१५	२०२२	२०२५	२०३०	२०१५	२०२२	२०२५	२०३०	प्रविदेनमा तथ्यांक स्रोत	तथ्यांक वर्ष	खण्डी-करणको तह	समय मापन	जिम्मेवार निकाय
परिमाणात्मक लक्ष्य ११.१														
१	गरिव-बस्ती/झुपडपट्टी र अबैध जमिनमा बसोबास गर्ने (Squatters) जनसंख्या (संख्या हजारमा)	५००	३२५	२५०	१२५					जनगणना		स्थानीय तह	१० वर्ष	के.त.वि
२	खर/पराल/पातले छाएको घरमा बस्ने परिवार (प्रतिशत)	१९	१२.५	९.७	५	१०.४	५	३	२					
३	अप्र्याप्त स्थानको घरमा बसोबास गर्ने शहरी जनसंख्याको अनुपात	६७.८		२५.९	५									
४	सुरक्षित घरमा बसोबास गर्ने परिवार (प्रतिशत)	२९.८	४३.९	४९.९	६०	२७.२	४०	६०	८०	जनगणना		स्थानीय तह	१० वर्ष	के.त.वि
परिमाणात्मक लक्ष्य ११.२														
१	सुरक्षित सार्वजनिक यातायात उपलब्ध जनसंख्या	०.१	२३.४	३३.४	५०		१०.६		५०	ने.जि.स		प्रदेश	५ वर्ष	के. त.वि
२	घरबाट ३० मिनेटको हिडाइमा पक्की सडकमा पहुँच भएकका जनसंख्या	५०.५	६४.७	७०.५	८०	४७.५	६०	६०	९०	ने.जि.स	२०११	प्रदेश	५ वर्ष	के. त.वि
परिमाणात्मक लक्ष्य ११.३														
१	योजनाबद्ध नयाँ शहरको संख्या	१०	३३	४३	६०	०	२	२	१०	Plan doc.		प्रदेश	१ वर्ष	PPC
परिमाणात्मक लक्ष्य ११.४														
१	प्राकृतिक र सांस्कृतिक सम्पदाहरूको संरक्षणका निम्ति विनियोजित बजेट (प्रतिशत)	१.१५	१.५५	१.७२	२				२	Budget book		प्रदेश	१ वर्ष	PPC

क्र. सं.	परिमाणात्मक लक्ष्य र सूचकहरू (Targets and Indicators)	राष्ट्रिय लक्ष्य			गण्डकी प्रदेशको लक्ष्य			अनुगमन तालिका / खाका							
		२०१५	२०२२	२०२५	२०३०	२०१५	२०२२	२०२५	२०३०	तथ्यांकको स्रोत	प्रविदेनमा तथ्यांक स्रोत	तथ्यांक वर्ष	खण्डी-करणको तह	समय मापन	जिम्मेवार निकाय
परिमाणात्मक लक्ष्य ११.५															
१	प्राकृतिक विपद्को कारणबाट भएका मृत्यु (संख्या)														
२	विपद्का कारण चोटपटक लागेका/घाइते भएका (संख्या)	२२३००	०	०	०					Admin data	दि. वि. ल. मार्गचित्र	जिल्ला	१ वर्ष	MOIAL	
परिमाणात्मक लक्ष्य ११.६															
१	नियमित रुपमा संकलित र व्यवस्थित रुपमा विसर्जन हुने शहर फोहोरमैलाको प्रतिशत									Admin data		Municipality	१ वर्ष	के. त. वि	
परिमाणात्मक लक्ष्य ११.७															
१	प्रकार अनुसारको सार्वजनिक स्थलको संख्या (खेलकुद मैदान, खुल्ला स्थान, वनैचा, पार्क र प्रदर्शनी स्थल आदि)														
२	राष्ट्रिय विपद् जोखिम न्यूनीकरण रणनीति अनुसार स्थानीय विपद् जोखिम न्यूनीकरण रणनीति अनुशरण तथा लागू गर्ने स्थानीय सरकारको संख्या														

दिगो विकास लक्ष्य १२: दिगो उपभोग तथा उत्पादन ढाँचाहरू सुनिश्चित गर्ने
(Ensure sustainable consumption and production patterns)

क्र. सं.	परिमाणात्मक लक्ष्य र सूचकहरू (Targets and Indicators)	राष्ट्रिय लक्ष्य				गण्डकी प्रदेशको लक्ष्य				अनुगमन तालिका / खाका							
		२०१५	२०२२	२०२५	२०३०	२०१५	२०२२	२०२५	२०३०	तथ्यांकको स्रोत	प्रविष्टनमा तथ्यांक स्रोत	तथ्यांक वर्ष	खण्डी-करणको तह	समय मापन	जिम्मेवार निकाय		
परिमाणात्मक लक्ष्य १२.१																	
१	कृषि उत्पादनमा प्रयोग जमीन (खेती गरिएको क्षेत्र मध्ये खाद्यान्न बालीको खेती गरिएको क्षेत्रफलको प्रतिशत)	२०१५	२०२२	२०२५	२०३०	२०१५	२०२२	२०२५	२०३०	२०३०	२०२५	२०२२	२०२५	२०३०	२०३०	२०३०	२०३०
२	प्रति व्यक्ति वार्षिक खाद्य उपयोग (के.जि.)																
परिमाणात्मक लक्ष्य ११.२																	
१	जीवाश्म इन्धन (Fossil Fuel) ऊर्जाको खपत (कुल ऊर्जाको प्रतिशत)	१२.५	१३.२	१४.२	१५												
२	प्रतिव्यक्ति काठको प्रयोग (क्युबिक मिटर)	०.११		०.०७	०.०५												

दिगो विकास लक्ष्य १३ : जलवायु परिवर्तन र यसका प्रभावहरूसँग जुध्न तत्काल कार्य अघि बढाउने
(Take urgent action to combat Climate change and its impacts)

क्र. सं.	परिसमाप्तात्मक लक्ष्य र सूचकहरू (Targets and Indicators)	राष्ट्रिय लक्ष्य				गण्डकी प्रदेशको लक्ष्य				अनुगमन तालिका/खाका					
		२०१५	२०२२	२०२५	२०३०	२०१५	२०२२	२०२५	२०३०	तथ्यांकको स्रोत	प्रविष्टतमा तथ्यांक स्रोत	तथ्यांक वर्ष	खण्डी-करणाको तह	समय मापन	जिम्मेवार निकाय
परिसमाप्तात्मक लक्ष्य १३.१															
१	विपदको कारणबाट मृत्यु, घाइते, हराएका र प्रत्यक्ष प्रभावित जनसंख्या (प्रति लाख जनसंख्यामा)														
परिसमाप्तात्मक लक्ष्य १३.२															
१	स्थानीय अनुकूलन (Adaptation) योजना तर्जुमा भएका गाउँ/नगरपालिकाको संख्या	४	६०	८४	१२०	२	१५	२०	३०	Admin data		जिल्ला	१ वर्ष	MOITFE	
२	समुदाय तहमा अनुकूलन योजना तर्जुमा	३१	३८१	५३१	७५०	५	३०	७०	१००	Admin data		जिल्ला	१ वर्ष	MOITFE	
३	जलवायुको दृष्टिकोणले व्यवस्थित गाउँ/बस्ती (Smart Villages/Settlements)	०	७९	११३	१७०	०	११	१५	२०	Admin data		जिल्ला	१ वर्ष	MOITFE	
४	जलवायुको दृष्टिकोणले व्यवस्थित खेती प्रणाली (Farming)	०	२३३	३३३	५००	०	३०	४७	५०	Admin data		जिल्ला	१ वर्ष	MOITFE	
परिसमाप्तात्मक लक्ष्य १३.३															
१	जलवायु परिवर्तनसम्बन्धी शिक्षा समावेश गरेका विद्यालयहरूको अनुपात (प्रतिशत)	८०	८९	९३	१००	८०	९०	९५	१००	Flash report		जिल्ला	१ वर्ष	सा.वि.स	
२	जलवायु परिवर्तन अस्वीकरणमा तालिम प्राप्त व्यक्ति संख्या			१०००	२०००		६००	१०००	२०००	Admin data		जिल्ला	१ वर्ष	MOITFE	
३	जलवायु परिवर्तन अनुकूलनमा तालिम प्राप्त व्यक्ति संख्या	७९१	१८२२	२२६४	३०००		८००	१०००	२०००	Admin data		जिल्ला	१ वर्ष	MOITFE	

दिगो विकास लक्ष्य १४: दिगो विकासको निम्ति महासागर, समुन्द्रहरू र सामुन्द्रिक स्रोतहरू संरक्षण गर्ने र दिगो रूपमा प्रयोग गर्ने (Converse and sustainably use the oceans, seas and marine resources for sustainable development)

नोट: नेपालको लागि लक्ष्य १४ असान्दर्भिक रहेको ।

दिगो विकास लक्ष्य १५: पृथ्वीको भूपरिधिस्तरीय पारिस्थितिकीय प्रणालीहरूको दिगो उपयोग, रक्षा र पुनर्स्थापना गर्ने, वनको दिगो रूपमा व्यवस्थापन गर्ने, मरुभूमीकरण विरुद्ध लड्ने र जमिनको क्षयीकरण रोक्नुका साथै यसलाई उल्ट्याउने तथा जैविक विविधताको क्षतिलाई रोक्ने (Protect, restore and promote sustainable use of terrestrial ecosystems, sustainably manage forests, combat desertification, and halt and reverse land degradation and halt biodiversity loss)

क्र. सं.	परिमाण्णात्मक लक्ष्य र सूचकहरू (Targets and Indicators)	राष्ट्रिय लक्ष्य			गण्डकी प्रदेशको लक्ष्य			अनुगमन तालिका/खाका							
		२०१५	२०२२	२०२५	२०३०	२०१५	२०२२	२०२५	२०३०	प्रविदेनमा तथ्यांक स्रोत	तथ्यांक वर्ष	खण्डी-करणाको तह	समय मापन	जिम्मेवार निकाय	
परिमाण्णात्मक लक्ष्य १५.१															
१	कुल भूक्षेत्रको अनुपातमा वन क्षेत्र	४४.७		४४.७	४४.७	३७.८	३७.८	४१	४१	Admin data	Province Status paper	२०१७	जिल्ला	५ वर्ष	MoFESC
२	समुदायमा आधारित व्यवस्थापन अन्तर्गत रहेको वन (कुल घना वन क्षेत्रको प्रतिशतको रूपमा)	३९.०	४०.४	४१	४२	२९	३१.९	२९	२९	Admin data	Province Status paper	२०१७	जिल्ला	५ वर्ष	MoFESC
३	संरक्षित क्षेत्र (वनसहित, कुल भूभागको प्रतिशत)	२३.२	२३.३	२३.३	२३.३	४५.४	४५.७	४५.४	४५.४	Admin data	Province Status paper	२०१७	जिल्ला	५ वर्ष	MoFESC
४	ताल, सीमसार र तलाउ/पोखरीहरू (संख्या)	१७२७	३२५४	३९०९	५०००	५५०	२९०	१०००	१८००	Admin data	MOFE	२०१७	जिल्ला	५ वर्ष	MoFESC
५	ताल, पोखरी र सीमसार क्षेत्रको क्षेत्रफल					८२५	१२००	१५००	१८००	Admin data	ग.आ.स.प्र.	२०१७	जिल्ला	५ वर्ष	MoFESC
परिमाण्णात्मक लक्ष्य १५.२															
१	कबुलियती (Leaschold) वन समूहलाई वन हस्तान्तरण (हजार हेक्टर)	४४.६	४४.६	४४.६	४४.६	४.८	५.३	५	५.५	Admin data	MFESC	२०२२	जिल्ला	५ वर्ष	MoFESC

क्र. सं.	परिमाणात्मक लक्ष्य र सूचकहरू (Targets and Indicators)	राष्ट्रिय लक्ष्य			गण्डकी प्रदेशको लक्ष्य			अनुगमन तालिका/खाका						
		२०१५	२०२२	२०२५	२०३०	२०१५	२०२२	२०२५	२०३०	तथ्यांक प्रविदेनमा तथ्यांक स्रोत	तथ्यांक वर्ष	खण्डी-करणको तह	समय मापन	जिम्मेवार निकाय
२	वृक्षारोपण (Plantation) गरिएको क्षेत्र (प्रतिवर्ष बेर्ना/विस्वा, १० लाखमा)									Admin data	२०२२	जिल्ला	५ वर्ष	MoFESC
परिमाणात्मक लक्ष्य १५.४														
१	संकटासन्न (Potentially Dangerous) तालहरू/पोखरीहरू (प्रतिशत)	०.३७	०.२	०.१२	०	४	३	२		Admin data		प्रदेश	१ वर्ष	MoFESC
परिमाणात्मक लक्ष्य १५.५														
१	जंगली बाघहरू (संख्या)	१९८	२१०	२१६	२२५	५	५	५	५	Admin data				DNPWC
२	गैडा (संख्या)	५३४	६५०	७००	७८३	१०	१०	१०	१०	Admin data				DNPWC
३	समुदायको नेतृत्व/अगुवाइमा परिचालित चोरी सिकारी नियन्त्रण एकाई संख्या	४००	४००	४००	४००					Admin data				DNPWC
४	लोपोन्मुख विस्वा प्रजाती (जडिबुटी तथा सुगन्धित विस्वा) प्रतिशत	०.४८		०.१२	०	०.४८	०.१६	०	०	Research		जिल्ला	५ वर्ष	MoFESC
५	लोपोन्मुख वन्यजन्तुको प्रतिशत	०.८१		०.२७	०	०.८१	०.२७	०	०	Research		जिल्ला	५ वर्ष	MoFESC
६	समुदायको नेतृत्व/अगुवाइमा परिचालित चोरी सिकारी नियन्त्रण एकाईहरू (संख्या)	४००		४००	४००	५५	६६	७०	७०	Admin data		प्रदेश	१ वर्ष	MoFESC
परिमाणात्मक लक्ष्य														
१	संरक्षण योजनामित्र रहेका विस्वा प्रजाती संख्या	३	३६	३९	५४	०	१	१	२	Research		जिल्ला	५ वर्ष	MoFESC
२	संरक्षण योजनामित्र रहेका जनावर प्रजाती संख्या	५	४८	४८	४८	३	५	५	७	Research		जिल्ला	५ वर्ष	MoFESC

दिगो विकास लक्ष्य १६: दिगो विकासको निम्ति शान्तिपूर्ण र समावेशी समाजहरूको प्रवर्द्धन गर्ने, न्यायमा सबैको पहुँच सुनिश्चित गर्ने र सबै तहहरूमा प्रभावकारी, जवाफदेही र समावेशी संस्थाहरूको स्थापना गर्ने (Promote peaceful and inclusive societies for sustainable development, provide access to justice for all and build effective, accountable and inclusive institutions at all levels)

क्र. सं.	परिसाणात्मक लक्ष्य र सूचकहरू (Targets and Indicators)	राष्ट्रिय लक्ष्य				गण्डकी प्रदेशको लक्ष्य				अनुगमन तालिका/खाका					
		२०१५	२०२२	२०२५	२०३०	२०१५	२०२२	२०२५	२०३०	तथ्यांकको स्रोत	प्रविदेसमा तथ्यांक स्रोत	तथ्यांक वर्ष	खण्डी-करणको तह	समय मापन	जिम्मेवार निकाय
परिसाणात्मक लक्ष्य १६.१															
१	विगत १२ महिनामा भौतिक, मानसिक वा यौन हिंसामा अनुभूत गर्ने जनसंख्या	७				४.४	४.२	४.०	३.०	ने.जि.स	NDHS	२०१६	जिल्ला	५ वर्ष	सा.वि.स./NHRC
२	आफु बसोबास गरेको क्षेत्रमा एकलै हिंसा सुरक्षित महशुस गर्ने जनसंख्याको प्रतिशत														
परिसाणात्मक लक्ष्य १६.२															
१	संरक्षकबाट मनोसामाजिक त्रास र भौतिक सजायको अनुभूत गर्ने १ देखि १४ वर्ष उमेरका बालबालिका	८१.७		२७	०					ने.जि.स	दि.वि.ल. मार्गचित्र		जिल्ला	५ वर्ष	सा.वि.स./NHRC
२	मानव वैचखिन तथा ओसार पसारबाट पिडितको संख्या (प्रति लाखमा)														
३	विदेश वैचखिन हुने बालबालिकाको वार्षिक संख्या	६४	३४	२१	०					ने.जि.स	दि.वि.ल. मार्गचित्र	दि.वि.ल. मार्गचित्र	जिल्ला	५ वर्ष	सा.वि.स./NHRC
परिसाणात्मक लक्ष्य १६.३															

क्र. सं.	परिमाण्मात्मक लक्ष्य र सूचकहरू (Targets and Indicators)	राष्ट्रिय लक्ष्य				गण्डकी प्रदेशको लक्ष्य				अनुगमन तालिका/खाका					
		२०१५	२०२२	२०२५	२०३०	२०१५	२०२२	२०२५	२०३०	तथ्यांकको स्रोत	प्रविदतमा तथ्यांक स्रोत	तथ्यांक वर्ष	खण्डी-करणको तह	समय मापन	लिम्मेवार निकाय
१	सार्वजनिक क्षेत्रमा पारदर्शिता, जवाफदेहिता र भ्रष्टाचारप्रतिको धारणा (अधिकतम ६ अंकमा प्राप्त अंक)	३		४	५					ISDES	दि.वि.ल. मार्गचित्र				
परिमाण्मात्मक लक्ष्य १६.५															
१	भ्रष्टाचार सम्बन्धमा नागरिकको अभिमत (विगत १२ महिनामा सेवा लिंदा घुस तिर्ने सेवाग्राहीको प्रतिशत)	१०		१	०	५	३	०	०						
परिमाण्मात्मक लक्ष्य १६.६															
१	सार्वजनिक सेवा प्रवाहको पछिल्लो अनुभवबाट सन्तुष्ट सेवाग्राहीको प्रतिशत														
परिमाण्मात्मक लक्ष्य १६.७															
१	जनसंख्याको अनुपातमा सार्वजनिक निकायका पदहरूको अनुपात														
२	नीति तथा निर्णय प्रक्रिया समावेशी तथा जवाफदेही रहेको विश्वास गर्ने जनसंख्याको अनुपात														
३	सार्वजनिक निकायको निर्णय तहको पदमा रहेका महिलाको अनुपात														

क्र. सं.	परिमाणात्मक लक्ष्य र सूचकहरू (Targets and Indicators)	राष्ट्रिय लक्ष्य				गाण्डकी प्रदेशको लक्ष्य				अनुगमन तालिका/खाका				
		२०१५	२०२२	२०२५	२०३०	२०१५	२०२२	२०२५	२०३०	प्रविद्यमान तथ्यांक स्रोत	तथ्यांक वर्ष	खण्डी-करणको तह	समय मापन	लिम्बोवार निकाय
परिमाणात्मक लक्ष्य १६.९														
१	सरकारी/सार्वजनिक निकायमा जन्मदत्ता भएका ५ वर्षमुनिका बालबालिकाको अनुपात	५८.१	७९	८६.९	१००	६०.१	१००	१००	१००	PPPC	२०२०	स्थानीय तह	१ वर्ष	शि.सं. वि.प्र. सा.वि.म.
२	विगत १२ महिनामा विभेद वा हिंसाको अनुभूत गर्ने जनसंख्याको अनुपात													

दिगो विकास लक्ष्य १७: दिगो विकासका लागि कार्यान्वयनका उपायहरू/साधनहरूलाई सुदृढ गर्ने र अन्तर्राष्ट्रिय साझेदारीलाई पुनः जीवन्त तुल्याउने (Strengthen the means of implementation and revitalize the Global Partnership for Sustainable Development)

क्र. सं.	परिमाणात्मक लक्ष्य र सूचकहरू (Targets and Indicators)	राष्ट्रिय लक्ष्य		गण्डकी प्रदेशको लक्ष्य			अनुगमन तालिका/खाका								
		२०१५	२०२२	२०२५	२०३०	२०१५	२०२२	२०२५	२०३०	तथ्यांकको स्रोत	प्रविदेनमा तथ्यांक स्रोत	तथ्यांक वर्ष	खण्डी-करणको तह	समय मापन	जिम्मेवार निकाय
परिमाणात्मक लक्ष्य १७.१															
१	कुल बजेटमा आन्तरिक कर राजस्वको अनुपात	७६	७७.९	७८.७	८०	४५.९	४७	४८	५०						
२	कुल गार्हस्थ्य उत्पादनको अनुपातमा कुल सरकारी राजस्व (स्रोतअनुसार)	१९.१	२४.२	२६.४	३०	९.२	१२	१३	१४.२						
परिमाणात्मक लक्ष्य १७.८															
१	इन्टरनेट प्रयोगकर्ता महिलाको अनुपात	२३.२८			९८	३८.६	४०	८०	९९				स्थानीय तह		
२	इन्टरनेट प्रयोगकर्ता पुरुषको अनुपात	४८.५४			९८	६१.२७	७०	८०	९९	MIS/जनगणना			स्थानीय तह	१ वर्ष	MOIC/के.त.वि
परिमाणात्मक लक्ष्य १७.१८															
१	पूर्ण बजेट सहित तथ्यांक योजना														
२	तथ्याङ्क प्रणाली सुदृढीकरणका लागि विनियोजित बजेटको अनुपात														

अनुसूची २: दिगो विकासका लक्ष्य स्थानीयकरण मार्गचित्र सम्बन्धी केही क्रियाकलापहरू दिगो विकास लक्ष्यहरू प्राप्त गर्नका लागि प्रदेश सरकारले गर्ने क्रियाकलापहरूको उदाहरण निम्नानुसार उल्लेख गरिएको छः

जागरण	वकालत	कार्यान्वयन	अनुगमन
लक्ष्य १: हरेक क्षेत्रमा रहेको सबै स्वरूपहरूको गरिबीको अन्त्य गर्ने			
लक्ष्य १: भित्रको कुनै एक परिलक्ष्य सम्बन्धी सूचक: राष्ट्रिय गरिबीको रेखामुनि रहेका जनसंख्याको अनुपात (प्रतिशत) २०.५९ बाट सन् २०३० मा ४.६७ मा झार्ने ।			
१. वर्तमान अवस्थामा गरिबीको स्थिति के छ? प्रदेशको पहलहरू के के भैरहेका छन्? दिगो विकास लक्ष्य प्राप्त हुँदा केके सूचकहरूद्वारा मापन गर्न सकिन्छ, भन्ने कुराको सन्दर्भमा प्रदेश तहका सम्बन्धित सरोकारवालाहरूलाई बैठक, भेला, सम्मेलन, सामाजिक सञ्जाल, रेडियो, टिभी आदिबाट जानकारी गराउने ।	गरिबीको स्थितिमा सुधार गर्न सघीय सरकारसँग गरिबी हटाउन गरिने कार्यहरूमा बाधा आउछन भने नीतिगत सुधारको लागि दवाव दिने, स्रोतहरूको उपलब्धताको लागि माग गर्ने, अधिकारहरूको लागि दवाव दिने, सहकार्य, विभिन्न मोडलमा सहलगानीको लागि माग गर्ने जस्ता कार्यक्रमहरू गर्ने ।	बाटो, पुल, बिजुलीको पहुँच जनतामाभक्त पुर्याउने, उद्योग, कल, कारखाना खोल्ने, उत्पादन भएका बस्तु तथा सेवाको वजारिकरण गर्ने, वातावरणीय जोखिम कम गर्ने, रोजगारी सिर्जना गर्ने, आयत प्रतिस्थापन गर्ने उद्योगहरूलाई अनुदान दिने वा स्थापना गर्नका लागि प्रोत्साहन गर्ने, उद्योगी र उद्योगको सुरक्षा गर्ने, करमा सहूलियत दिने जस्ता क्रियाकलापहरू सञ्चालन गर्ने । प्रदेश सरकारले प्रदान गर्ने सेवा सुविधामा जवाफदेहिता, पारदर्शिता र समावेशिता कायम गर्ने । मध्यमकालीन खर्च संरचना र बजेटमा रकम विनियोजन गर्ने आदि ।	सरोकारवालहरू (स्थानीय जनप्रतिनिधिहरू, सामाजिक संगठनहरू, नागरिक समाजहरू, प्राज्ञिक वर्ग, जनता) सहितको नीति तथा योजना आयोग अन्तरगत गठन भएको अनुगमन समितिले प्रदेश सरकारले कार्यान्वयन गरेका कार्यले के कति सफलता हासिल गर्न सक्यो, सरकारले गरेको कामले कति जवाफदेहिता, पारदर्शिता र समावेशिता कायम गर्न सक्यो, उपलब्धि हुनु वा नहुनुमा बाहिर तत्वहरूको असर के कस्तो रह्यो र के निर्देशन दिदा अपेक्षा गरेको लक्ष्यमा पुग्न सकिन्छ, भनि निर्देशन दिने जस्ता कार्यहरू गर्न सकिन्छ ।
लक्ष्य-२: भोकमरी अन्त्य गर्ने, खाद्य सुरक्षा र उन्तत पोषण प्राप्त गर्ने र दिगो कृषि प्रबर्धन गर्ने ।			
लक्ष्य-२: भित्रको कुनै एक परिलक्ष्य सम्बन्धी सूचक न्यून पोषित (Prevalence of Undernourishment) को प्रतिशत ४२.१३ बाट २०३० मा ३.५ मा झार्ने ।			

जागरण	वकालत	कार्यान्वयन	अनुगमन
वर्तमान अवस्थामा न्युन पोषणको स्थिति के छ, कुन भौगोलिक क्षेत्रमा के अवस्था छ, हाम्रा पहलहरू के भैराखेका छन, दिगो विकास लक्ष्य प्राप्त हुदा के के सुचकहरू द्वारा मापन गर्न सकिन्छ, भन्ने कुराको जानकारी प्रदेश र स्थानिय तहका सम्बन्धित सरोकारवालाहरू र जनतालाई जानकारी गराउने ।	प्रयाप्त उत्पादन बढाउन समयमै मल उपलब्ध गराउन माग गर्ने,परीक्षण भएको विउविजन समयमै उपलब्ध गराउने संयन्त्रको लागि माग गर्ने कृषि बिमा, सिंचाई नहरको लागि माग गर्ने ।	कृषि, स्वास्थ्य प्राविधिकहरूलाई किसानको घरदैलोमा खटाउने, मलको चाहिने जति मौज्जात स्थानिय तहमै राख्ने, कोल्डस्टोर व्यवस्था मिलाउने, उन्नत विउविजन समयमै उपलब्ध गराउने वातावरण मिलाउन कृषि विमाको व्यवस्था गरी क्षति भएको भएमा विमा सहजै उपलब्ध गराउने वातावरण बनाउने, सिंचाई कुलो बनाउने आदि । मध्यमकालीन खर्च संरचना र बजेटमा रकम विनियोजन गर्ने ।	सरोकारवालाहरू (स्थानिय जनप्रतिनिधिहरू, सामाजिक संगठनहरू, नागरिक समाजहरू प्राज्ञिक बर्ग, जनता) सहितको स्थानिय तहमा बनेको अनुगमन समितिले सरकारले गरेको कामले कति जवाफदेहिता, पारदर्शिता र समारोशिता कायम गर्न सक्यो, उपलब्धि हुनु र नहुनुमा बाहिरी तत्वहरूको असर के कस्तो रह्यो र के निर्देशन दिदा अपेक्षा गरेको लक्ष्यमा पुग्न सकिन्छ भनि निर्देशन दिने ।
लक्ष्य-३: सवै उमेर समुहका ब्यक्तिका लागि स्वस्थ जिवनको सुनिश्चितता गर्दै संवृद्ध जीवनस्तर प्रबर्द्धन गर्ने ।			
(लक्ष्य-३ भित्रको कुनै एक परिलक्ष्य सम्बन्धी सूचक) नबजात शिशु मृत्युदर प्रति १ हजार जिवित जन्ममा सन् २०३० सम्ममा १० मा झार्ने ।			
अहिले नबजात शिशु मृत्युदर अवस्था कस्तो छ ?कुन बर्गमा यो बढि छ ?कुन पेशा गर्ने ब्यक्तिमा वा कति आय भएका बर्गहरूमा यो वढी छ, भन्ने जानकारी प्रदेश र स्थानीय तहका सम्बन्धित सरोकारहरू र जनतालाई जानकारी गराउने ।	राम्रो स्वास्थ्य संस्था स्थापनाको लागि, पर्याप्त जनशक्तिको लागि प्रयाप्त बजेटको लागि वकालत गर्ने ।	स्वास्थ्य संस्थाको निर्माण गर्ने, योग्य जनशक्तिको ब्यवस्था गर्नको लागि प्रयाप्त बजेटको व्यवस्था स्थानीय तहमा पनि गर्ने। मध्यमकालीन खर्च संरचना र बजेटमा रकम विनियोजन गर्ने ।	सरोकारवालाहरू (स्थानीय जनप्रतिनिधिहरू, सामाजिक संगठनहरू, नागरिक समाजहरू, प्राज्ञिकबर्ग, जनता) सहितका स्थानीय तहहरूमा बनेको अनुगमन समितिले सरकारले कार्यान्वयन गरेका कार्यले के कति सफलता हासिल गर्न सक्यो, सरकारले गरेको कामले कति जवाफदेहिता, पारदर्शिता र समारोशिता कायम गर्न सक्यो, उपलब्धि हुनु र नहुनुमा बाहिरी तत्वको असर के कस्तो रह्यो र के निर्देशन दिदा अपेक्षा गरेको लक्ष्यमा पुग्न सकिन्छ भनि निर्देशन दिने ।

जागरण	वकालत	कार्यान्वयन	अनुगमन
लक्ष्य-४ समावेशी तथा न्यायोचित र गुणात्मक शिक्षा सुनिश्चित गर्दै सबैका लागि जीवनपर्यन्त सिकाइका अवसरहरू प्रबर्द्धन गर्ने ।			
(लक्ष्य-४ भित्रको कुनै एक परिलक्ष्य सम्बन्धी सूचक) प्राथमिक तहमा खुद भर्नादर (प्रतिशत) ९९.९ बाट ९९.८ पुर्याउने ।			
अहिलेको अवस्थाको बारेमा सबै सरोकारवालालाई जानकारी गराउने अभिभावकहरू माफ् शिक्षाको महत्व बारेमा जानकारी दिने ।	असल सर्भसुलभ र गुणस्तरीय शिक्षाका लागि विभिन्न तहका सरोकारवालाहरू संग वकालत गर्ने ।	वस्तु नजिकै विद्यालयको स्थापना गर्ने, शिक्षकको दरबन्दीको व्यवस्था गर्ने, विद्यार्थीको लागि खाजा व्यवस्था गर्ने, विद्यार्थीको सिकाइ प्रबर्द्धन गर्ने नयाँ प्रकारको विधिको उपयोग गर्ने मध्यमकालीन खर्च संरचना र बजेटमा रकम विनियोजन गर्ने	सरोकारवालाहरू (स्थानीय जनप्रतिनिधिहरू, सामाजिक संगठनहरू, नागरिक समाजहरू, प्राज्ञिकबर्ग, जनता) सहितका स्थानीय तहमा बनेको अनुगमन समितिले सरकारले कार्यान्वयन गरेका कार्यले के कति सफलता हासिल गर्न सको, सरकारले गरेको कामले कति जवाफदेहिता, पारदर्शिता र समावेशिता कायम गर्न सको, उपलब्धि हुनु र नहुनुमा बाहिरी तत्वको असर के कस्तो रह्यो र के निर्देशन दिँदा अपेक्षा गरेको लक्ष्यमा पुग्न सकिन्छ भनि निर्देशन दिने ।
लक्ष्य-५: लैङ्गिक समानता हासिल गर्ने तथा सबै महिला किशोरी तथा बालबालिकाहरूलाई सशक्त बनाउने ।			
लैङ्गिक समानता भएका देशहरूको प्रगतिको बारेमा जानकारी गराउने, सार्वजनिक र निजी दुवै क्षेत्रमा लैङ्गिक समानताको बारेमा सचेतना बढाउने ।	समान लैङ्गिक प्रतिनिधित्व को लागि पैरवी गर्ने, सार्वजनिक र निजी दुवै क्षेत्रमा लैङ्गिक प्रतिनिधित्व कायम गर्ने गरी कानुन निर्माण गर्ने पैरवी गर्ने ।	लैङ्गिक प्रतिनिधित्व बढाउन सबै प्रकारका लैङ्गिक समूहलाई शिक्षा सौप प्रदान गर्ने उनीहरूको सुरक्षाको जिम्मेवारी लिने, मध्यमकालीन खर्च संरचना र बजेटमा रकम विनियोजन गर्ने ।	सरोकारवालाहरू (स्थानीय जनप्रतिनिधिहरू, सामाजिक संगठनहरू, नागरिक समाजहरू, प्राज्ञिकबर्ग, जनता) सहितका स्थानीयतहहरूमा बनेको अनुगमन समितिले सरकारले कार्यान्वयन गरेका कार्यले के कति सफलता हासिल गर्न सको, सरकारले गरेको कामले कति जवाफदेहिता, पारदर्शिता र समावेशिता कायम गर्न सको, उपलब्धि हुनु र नहुनुमा बाहिरी तत्वको असर के कस्तो रह्यो र के निर्देशन दिँदा अपेक्षा गरेको लक्ष्यमा पुग्न सकिन्छ भनी निर्देशन दिने ।

अनुसूची ३: दिविल अनुसार अवसर र चुनौतीहरू

दिगो विकास लक्ष्य	अवसरहरू	चुनौतीहरू
दिविल १	<ul style="list-style-type: none"> विभिन्न क्षेत्रहरूबीच अन्तरसम्बन्ध र समन्वय स्थापना गर्ने र गरिवी न्यूनीकरणलाई परिमाणका रूपमा लक्षित गर्ने । 	<ul style="list-style-type: none"> गरिब घरपरिवारको पहिचान गर्नु लक्षित समुहलाई लक्ष्य गरी कार्यक्रम बनाउनु र कार्यान्वयन गर्नु ।
दिविल २	<ul style="list-style-type: none"> प्रदेश, स्थानीय तह र समुदायहरूबीच त्रिपक्षीय सम्बन्ध स्थापित गरी थप काम गर्ने । प्रादेशिक नीति तथा योजनामा बहुक्षेत्रीय पोषण योजना दोश्रोले प्राथमिकता पाउनु । प्रादेशिक तहमा बहुक्षेत्रीय पोषण योजनाको प्रशासन संयन्त्र सुदृढ गर्ने । प्रादेशिक तहमा बहुक्षेत्रीय पोषण योजना दोस्रोका लागि संस्थागत संयन्त्र क्रियाशील गर्ने । सबै बहुक्षेत्रीय पोषण योजना दोस्रोमा अद्यावधिक सूचना व्यवस्थापन प्रणाली क्रियाशील गर्ने । 	<ul style="list-style-type: none"> महिला र बालबालिका सहित कुपोषित व्यक्तिहरूको पहिचान गर्नु । बहुक्षेत्रीय पोषण कार्यक्रमको पहुँच समुदाय र स्थानीय स्तरमा व्यापक बनाउनु पूर्व नवलपरासी, मुस्ताङ, म्याग्दी, गोर्खा र बाग्लुङ भित्रका गाउँ समुदायहरूमा रहेको कुपोषणको अन्त्य गर्नु ।
दिविल ४	<ul style="list-style-type: none"> माध्यमिक शिक्षामा पहुँच सुनिश्चित गर्ने, सबै तहमा गुणस्तर बढाउने, सीपमा आधारित शिक्षा प्रणाली, विद्यालय बीचमै छाड्ने दर कम गर्ने । शिक्षक तालिम संस्था स्थापना गर्ने, तालिमप्राप्त र सक्षम शिक्षकहरूको उपलब्धता सुनिश्चित गर्ने । साधारण शिक्षालाई प्राविधिक र व्यवसायिक शिक्षामा रुपान्तरण गर्ने । १० जोड २ मा रहेकाहरूलाई व्यवसायिक तालिम संस्थाहरूमा एकिकृत गर्ने । गण्डकी विश्वविद्यालय र गण्डकी प्राविधिक प्रतिष्ठानबाट दक्ष मानव संशाधनको उत्पादन गर्ने । 	<ul style="list-style-type: none"> पाठ्यक्रममा विविधता सुनिश्चित गर्नु । सीपहरूलाई औद्योगिक मागसँग मेल गराउनु । शिक्षा सूचना प्रविधिको प्रयोग बढाउनु ।

दिगो विकास लक्ष्य	अवसरहरू	चुनौतीहरू
दिविल १	<ul style="list-style-type: none"> विभिन्न क्षेत्रहरूबीच अन्तरसम्बन्ध र समन्वय स्थापना गर्ने र गरिबी न्यूनीकरणलाई परिमाणका रूपमा लक्षित गर्ने । 	<ul style="list-style-type: none"> गरिब घरपरिवारको पहिचान गर्नु लक्षित समुहलाई लक्ष्य गरी कार्यक्रम बनाउनु र कार्यान्वयन गर्नु ।
दिविल ५	<ul style="list-style-type: none"> सूचना प्रविधिले महिलाको स्वतन्त्रता र सशक्तीकरणका लागि नयाँ क्षितिज प्रदान गर्ने । 	<ul style="list-style-type: none"> सांस्कृतिक तथा मनोवैज्ञानिक प्रवृत्तिहरूले महिला सहभागितामा क्रान्तिकारी परिवर्तनलाई सम्भव बनाउनु महिलाहरूले खुला रूपमा परिस्थिति विरुद्ध लड्नु । सामुदायिक विद्यालयहरूमा अक्षर पनि छात्राहरूको भर्नादर बढाउनु । प्राविधिक शिक्षामा महिलाहरूको भर्ना दर बढाउनु ।
दिविल ६	<ul style="list-style-type: none"> मर्मतसम्भारको अभावमा उपेक्षित रहेको खानेपानी आपूर्ति प्रणालीलाई पुनर्स्थापित गर्ने । खानेपानी तथा सरसफाई सबै तीन तहको सरकारहरूको प्राथमिकताको सूचीमा रहनु । 	<ul style="list-style-type: none"> प्रदेशमा खानेपानी आपूर्ति परियोजनाहरूलाई पुनर्स्थापित र नियमित गराउन बजेटको व्यवस्थापन गर्नु । स्थानीय नागरिकहरूबाट आर्थिक योगदान संकलन गर्नु ।
दिविल ७	<ul style="list-style-type: none"> मर्स्याङ्दी, बुढीगण्डकी र कालीगण्डकी प्रसारण लाइनको निर्माणले जलविद्युत विकास भै विद्युतमा सबैको पहुँच पुग्ने । जलविद्युत परियोजनामा वैदेशिक तथा स्वदेशी लगानीकर्ताहरूबाट लगानी सुनिश्चित हुने । सार्वजनिक-निजी साभेदारीले जलाशययुक्त ठूला जलविद्युत आयोजनाको विकासका लागि लगानी प्रवर्द्धन हुने । विश्वले सवारी साधनहरूका लागि युरो भिआई उत्सर्जन मापदण्ड घोषणा गरेको सन्दर्भमा गण्डकी प्रदेशलाई वातावरणमैत्री उपभोग नीति अवलम्बन गर्न सहज हुने 	<ul style="list-style-type: none"> विद्युतको प्रयोग गरी एलपीजी ग्याँसको प्रयोग कम गर्नु । विद्युत उपभोगको व्यवहारमा परिवर्तन गरी विद्युतको प्रयोगलाई प्रोत्साहित गर्नु ।

दिगो विकास लक्ष्य	अवसरहरू	चुनौतीहरू
दिविल १	<ul style="list-style-type: none"> विभिन्न क्षेत्रहरूबीच अन्तरसम्बन्ध र समन्वय स्थापना गर्ने र गरिबी न्यूनीकरणलाई परिमाणका रूपमा लक्षित गर्ने । 	<ul style="list-style-type: none"> गरिब घरपरिवारको पहिचान गर्नु लक्षित समूहलाई लक्ष्य गरी कार्यक्रम बनाउनु र कार्यान्वयन गर्नु ।
दिविल ८	<ul style="list-style-type: none"> राजनीतिक स्थिरता र लगानीमैत्री वातावरणको निर्माण गर्ने । गैरआवासीय नेपालीहरूबाट लगानी बढाउन सकिने । विद्युतको अधिक उत्पादनबाट प्रदेशको लागि राजस्व बढाउन सकिने । विप्रेषणलाई उत्पादन र उत्पादकत्व वृद्धि गर्ने क्षेत्रमा लगानी बढाउन सकिने । 	<ul style="list-style-type: none"> गण्डकी प्रदेशको आर्थिक विकासका लागि आवश्यक पुँजीको परिचालन गर्नु । समन्वय र सहकार्य गरी स्थानीय र प्रदेश सरकारको योजनामा दोहोरोपना घटाउनु । संघीय प्रणालीको उपयुक्त संयोजनमा वैदेशिक सहायतालाई प्रभावकारी रूपमा परिचालन गर्नु । वित्तीय र बजारमा जनताको दिगो पहुँच सुनिश्चित गर्नु । युवा समुदायका लागि रोजगारीका अवसरहरू सिर्जना गर्नु र गुणस्तरीय पूर्वाधार विकासका लागि स्रोतहरूको व्यवस्थापन गर्नु । आयात कम गरेर प्रदेशका निर्यातमुखी उद्योगहरूको प्रवर्द्धन गर्नु । प्रदेशका ग्रामीण क्षेत्रहरूमा चरम गरिबी न्यूनीकरण गर्नु ।
दिविल ९	<ul style="list-style-type: none"> लगभग ६१ प्रतिशत जनसंख्या नगरपालिकामा रहेको हुनाले योजनाबद्ध शहर र वस्ती विकास गर्न सहज हुने । 	<ul style="list-style-type: none"> प्रदेशका गाउँहरूमा सडक पहुँच पुर्याउनु । कमजोर अनुसन्धान र प्रमाणमा आधारित पूर्वाधार आयोजनाहरू कार्यान्वयन हुनु ।

दिगो विकास लक्ष्य	अवसरहरू	चुनौतीहरू
दिविल १	<ul style="list-style-type: none"> विभिन्न क्षेत्रहरूबीच अन्तरसम्बन्ध र समन्वय स्थापना गर्ने र गरिबी न्यूनीकरणलाई परिमाणका रूपमा लक्षित गर्ने । 	<ul style="list-style-type: none"> गरिब घरपरिवारको पहिचान गर्नु लक्षित समूहलाई लक्ष्य गरी कार्यक्रम बनाउनु र कार्यान्वयन गर्नु ।
दिविल ११	<ul style="list-style-type: none"> शहरीकरणले रोजगारी सिर्जना गर्ने । 	<ul style="list-style-type: none"> सडकको गुणस्तरमा सुधार गर्नु, ढल निकासको व्यवस्थापन गर्नु, दिगो फोहोर व्यवस्थापन गर्नु, सबै वस्तीहरूलाई शहरी विशेषता अनुरूप बनाउनु, बुर्तीबाङ्ग, बाग्लुङ र डुम्रे, तनहुँमा नयाँ शहरहरूको निर्माणका लागि आवश्यक क पुँजीको व्यवस्थापन गर्नु ।
दिविल १२	<ul style="list-style-type: none"> भौगोलिक र जैविक विविधतायुक्त क्षेत्र हुनु । क्षेत्रीय विमानस्थलको निर्माणले कृषिजन्य उपजहरूको अन्तर्राष्ट्रिय बजारमा निर्यात गर्न सकिने । बजारमा पहुँच, यातायातमा सहजताले कृषिमा रोजगारी सिर्जना गर्ने । मुख्यमन्त्री वातावरणमैत्री कृषि कार्यक्रम सञ्चालन हुनु । कृषि र कृषि पर्यटनमा लगानीकर्ताको आकर्षण बढ्नु । 	<ul style="list-style-type: none"> तरकारी र धान उत्पादनले मात्र प्रदेशको खाद्यान्न घाटाको पूर्ति गर्नु । कृषिको न्यून उत्पादकत्वका कारण कृषि क्षेत्रमा उद्यमीहरूको आकर्षण बढाउनु । प्रदेशमा रहेको बाँभो र प्रयोगहीन जग्गाको प्रयोग बढाउनु । कृषिलाई जीवनयोग्य व्यवसायका रूपमा पुनर्स्थापित गराउनु । कुपोषित समुदायहरूको वास्तविक अवस्थाको आंकलन गरी सन्तुलित भोजन सुनिश्चित गर्नु ।

स्रोत: प्रदेश नीति तथा योजना आयोग, गण्डकी प्रदेश सरकार (२०७६), दिगो विकास लक्ष्यहरू, गण्डकी प्रदेशको आधार तथ्याङ्क प्रतिवेदन, तालिका २ ।

अनुसूची ४: दिगो विकास लक्ष्य अनुसारका कार्यक्रम क्षेत्र

लक्ष्य	कार्यक्रम क्षेत्र
१	<ul style="list-style-type: none"> ■ गरिव घरपरिवार पहिचान गर्ने । ■ सीमान्तकृत व्यक्तिका प्रयासहरू समाहित गर्नसक्ने व्यवसायजन्य वातावरणको प्रवर्द्धन गर्ने । ■ सीमान्तकृत व्यक्तिहरूलाई स्थानीय पर्यटन क्रियाकलापहरूमा प्रत्यक्ष रूपमा सहभागी हुन प्रोत्साहित गर्ने र पर्यटनको स्थानीय अर्थतन्त्रसँग पशुच र अग्र सम्बन्ध स्थापित गर्ने । ■ सीमान्तकृत व्यक्तिहरूका परम्परागत सीपहरू प्रदर्शित गर्ने र उनीहरूलाई रोजगारीका लागि तालिम प्रदान गर्ने । ■ सीमान्तकृत व्यक्तिहरूलाई लक्षित गरी आय आर्जन, स्वरोजगारी र सामाजिक परिचालन क्रियाकलापहरू सञ्चालन गर्ने । ■ विपद् जोखिम न्यूनीकरण प्रवर्द्धन र अनुकूलन योजना कार्यान्वयन गर्ने । ■ रोजगारीमा सम्लग्न व्यक्तिको रोजगारीको अवस्था र आम्दानीको पहिचान गर्ने । ■ सीपमा आधारित रोजगारी थालनी गर्ने । ■ सीमान्तकृत व्यक्तिहरूमाथि लक्षित लघु बीमा कार्यक्रम सञ्चालन गर्ने ।
२	<ul style="list-style-type: none"> ■ कृषि उत्पादकत्व बढाउन मद्दत गर्नसक्ने विना शुल्क, कृषकहरूले कृषिका लागि उपकरण र ट्र्याक्टर भाडामा लिन सक्ने कार्यक्रम सञ्चालन गर्ने । ■ बाली विशिष्टीकरणका लागि बालीको निश्चित पकेट क्षेत्र, ब्लक, जोन र सुपर जोनको प्रवर्द्धन गर्ने । ■ उच्च उत्पादकत्व भएको बीउविजन पहिचान गर्ने र बीउविजनको आपूर्तिमा सुधार ल्याउने । ■ माटो परीक्षण र कृषिमा विविधता प्रवर्द्धन गर्ने । ■ कृषकहरूका लागि घरदौलो प्राविधिक सेवा उपलब्ध गराउने । ■ सुविधाबाट बञ्चित समूहहरूका लागि खाद्य र पोषण सुरक्षामा सुधार ल्याउने र खाद्य अधिकारको सम्मान गर्ने । ■ कृषि शिक्षा प्रणालीको सुदृढीकरण गर्ने । ■ सिंचाईको विस्तार र सुधार गर्ने । ■ मल आपूर्ति तथा वितरण प्रणालीमा सुधार गर्ने । ■ कृषिका लागि ग्रामीण सडक सञ्जाल विस्तार गर्ने । ■ साना तथा मध्यम कृषि उद्यमहरूको प्रवर्द्धन गर्ने । ■ कृषक र कृषि उद्यमहरूका आवश्यकहरूप्रति संवेदनशीलता व्यवस्थाको विकेन्द्रीकरण र विस्तार गर्ने । ■ मुख्यमन्त्री जलवायुमैत्री कृषि कार्यक्रममार्फत नगदे बालीको प्रवर्द्धन गर्ने । ■ विकसित बीउविजन, बाली विविधीकरण र माटो स्वास्थ्य कार्डको थालनी गर्ने । ■ निजी क्षेत्र र समुदायहरूबाट लगानीका लागि गुणस्तरीय र उच्च मूल्य बीउविजनको पहिचान गर्ने । ■ सामुहिक तथा व्यवसायिक कृषिको प्रवर्द्धन गर्ने । ■ कृषि बीमा कार्यक्रम विस्तार गर्ने ।

लक्ष्य	कार्यक्रम क्षेत्र
	<ul style="list-style-type: none"> ■ मोबाइल फोन प्रविधिमाफत बजार सूचना सम्प्रेषण र कृषिको यान्त्रीकीकरणमा मद्दत गर्ने । ■ कृषकहरूको उत्पादन बिक्रीका लागि बजार केन्द्रको सुदृढीकरण गर्ने । ■ तरकारी र फलफुलका लागि भण्डारण र शीत भण्डारको व्यवस्था गर्ने । ■ छनौट गरिएका नगरपालिकाहरूमा आधुनिक र सुविधासम्पन्न पशुपालन र कुखुरापालन केन्द्रहरूको स्थापना गर्ने । ■ राज्यद्वारा सञ्चालित कार्यक्रममाफत विद्यालय जाने बालबालिकाका लागि गुणस्तरीय दूध उपलब्ध गराउने । ■ चक्लाबन्दी र करार खेती सम्बन्धी नयाँ ऐनहरू तर्जुमा गर्ने ।
३	<ul style="list-style-type: none"> ■ स्थानीय क्षेत्रमा पर्याप्त संख्यामा शैया रहेको अस्पतालहरूको व्यवस्था गर्ने । ■ हरेक वडामा स्वास्थ्य चौकी र प्रसुति केन्द्र स्थापना गर्ने । ■ स्वास्थ्य, आमा तथा शिशु स्याहार केन्द्रका लागि पर्याप्त बजेट विनियोजन गर्ने । ■ ७५ वर्षमाथिका नागरिकलाई निःशुल्क स्वास्थ्य सेवा उपलब्ध गराउने । ■ सार्वजनिक र निजी स्वास्थ्य संस्थाहरूबीच साभेदारी गर्ने । ■ स्वास्थ्य बीमाको पहुँच विस्तार गर्ने । ■ स्वास्थ्य प्रणाली र सेवा आपूर्ति संयन्त्रलाई सुदृढ गर्ने ।
४	<ul style="list-style-type: none"> ■ बजारमा सीपको माग र विश्वविद्यालयका स्नातकबीच सम्बन्ध स्थापित गर्ने । ■ सबै पूर्वप्राथमिक र आधारभूत शिक्षामा शिक्षकहरूको लागि व्यवसायिक तथा व्यवस्थापन सीप विकास तालिम । ■ विपद् जोखिम न्यूनीकरण र विद्यालय सुरक्षा कार्यक्रम सञ्चालन गर्ने । ■ युवाहरूलाई खेलकूद र उच्च प्राविधिक शिक्षामा प्रवर्द्धन गर्ने । ■ विद्यालय जान प्रोत्साहित गर्न खाजा र सशर्त अनुदान प्रदान गर्ने । ■ युवा रोजगारी प्रवर्द्धन गर्न प्राविधिक तथा व्यवसायिक विद्यालयहरूको स्थापना । ■ गरिब तथा सीमान्तकृत विद्यार्थीहरूका लागि छात्रवृत्ति कार्यक्रम विस्तार गर्ने । ■ शिक्षाका गुणस्तर नियन्त्रण गर्ने । ■ मापदण्ड र मूल्य मान्यताहरूको विकास गर्ने ।
५	<ul style="list-style-type: none"> ■ महिला, बालबालिका, अपाङ्गता भएका व्यक्ति र तेस्रो लिङ्गीहरूको क्षमता विकास र स्वरोजगार सम्बन्धी कार्यक्रम सञ्चालन गर्ने । ■ महिला सशक्तीकरण सम्बन्धी नीतिहरू तर्जुमा गर्ने । ■ स्थानीय तहका पालिकाहरूले थालनी गरेको महिला सशक्तीकरण कार्यक्रमहरूलाई प्राविधिक सहायता प्रदान गर्ने । ■ व्यवहारजन्य भेदभाव उन्मुलन गर्ने ।
६	<ul style="list-style-type: none"> ■ खानेपानीका भरपर्दो स्रोतहरूको पहिचान गर्ने र त्यसको उपयुक्त व्यवस्थापन सुनिश्चित गर्ने । ■ एक घरपरिवार एक सुरक्षित खानेपानीको धारा प्रदान गर्ने ।

लक्ष्य	कार्यक्रम क्षेत्र
७	<ul style="list-style-type: none"> ■ दुई वर्षभित्र सबै घरपरिवारलाई विद्युतमा पहुँच सुनिश्चित गर्ने । ■ केन्द्र, प्रदेश र स्थानीय तहबीच साभेदारी स्थापित गर्ने । ■ भूमि व्यवस्थापन, निर्माण सामग्री र द्वन्द्व व्यवस्थापनका लागि समन्वय गर्ने । ■ बायोग्याँस र विद्युतीय ऊर्जाको प्रयोग प्रवर्द्धन गर्ने । ■ एक स्थान एक लघु जलविद्युत परियोजनाको प्रवर्द्धन गर्ने । ■ विद्युतीय सवारी साधन र खाना पकाउने चुलोको प्रवर्द्धन गर्ने । ■ ठूला जलाशययुक्त जलविद्युत र सौर्य ऊर्जा परियोजना प्रवर्द्धन गर्ने ।
८	<ul style="list-style-type: none"> ■ श्रमप्रधान क्षेत्र जस्तै : कृषि, निर्माण, उत्पादन र पर्यटनमा रोजगारीको सिर्जना गर्ने । ■ साना तथा मध्यम उद्यमको प्रवर्द्धन र साना व्यवसायको वित्त सेवाहरूमा पहुँच बढाउने । ■ सीप विकास कार्यक्रम सञ्चालन गर्ने । ■ रोजगार सूचना प्रणाली स्थापना गर्ने । ■ बालश्रम उन्मूलन गर्ने । ■ कार्यस्थल सुरक्षा सुनिश्चित गर्ने ।
९	<ul style="list-style-type: none"> ■ सबै पालिकाका सदरमुकामहरूलाई प्रदेश राजधानीसँग कम्तीमा दुई लेनको सडकले जोड्ने । ■ प्रदेशको सबै निर्वाचन क्षेत्रमा कम्तीमा पनि एउटा उत्पादन सडक निर्माण गर्ने । ■ अपाङ्गमैत्री रणनीतिक सडक निर्माण गर्ने । ■ मर्मतसम्भार र सञ्चालन खर्चका लागि हरेक तहले १० प्रतिशत व्यवस्था गर्ने ।
१०	<ul style="list-style-type: none"> ■ श्रमिकहरूलाई न्यायसंगत र गैर भेदभावपूर्ण जलाला दिने व्यवस्था सुनिश्चित गर्ने । ■ रोजगारीका लागि समान अवसर सिर्जना गर्ने । ■ प्रगतिशील कर प्रणालीलाई संस्थागत गर्ने ।
११	<ul style="list-style-type: none"> ■ शहरी सडक, नाली र ढल निर्माण गर्ने । ■ पाइपद्वारा खानेपानीको आपूर्ति र ढलको व्यवस्था गर्ने । ■ फोहोर संकलन केन्द्र, बसपार्क र अन्य शहरी पूर्वाधार निर्माण गर्ने । ■ गरिब, भूमिहीन, वञ्चित र सीमान्तकृत व्यक्तिहरूका लागि आवासको व्यवस्था गर्ने । ■ सांस्कृतिक सम्पदा र पुरातत्व केन्द्रहरूको पुननिर्माण गर्ने । ■ विपद् पूर्वतयारीको व्यवस्था गर्ने । ■ नमूना स्मार्ट शहरहरूको स्थापना गर्ने । ■ खुला स्थान, खेलकूद मैदान र सार्वजनिक उद्यानको निर्माण गर्ने ।
१२	<ul style="list-style-type: none"> ■ सबै उत्पादन क्षेत्रमा कच्चा पदार्थको प्रयोगमा सक्षमता ल्याउने । ■ ऊर्जा किफायती नीति कार्यान्वयनमा ल्याउने । ■ प्रकृतिसँग सुहाउँदो जीवनशैली अपनाउने ।

लक्ष्य	कार्यक्रम क्षेत्र
१३	<ul style="list-style-type: none"> ■ उत्थानशील र अनुकूलन क्षमताको विकास गर्ने । ■ सुधारमार्फत उत्सर्जनमा कमी ल्याउने । ■ जलवायुसम्बन्धी तथ्याङ्कको सुदृढीकरण गर्ने । ■ पूर्वाधार परियोजनाहरूका लागि जलवायु अनुकूलन प्रविधि प्रयोगमा ल्याउने । ■ अनुगमन तथा मूल्याङ्कन र तथ्याङ्क क्षमता सुदृढ गर्ने ।
१५	<ul style="list-style-type: none"> ■ वन संरक्षण र जनतालाई आर्थिक लाभको दोहोरो रणनीति अवलम्बन गर्ने । ■ वैज्ञानिक वन व्यवस्थापन र जडिबुटी संरक्षण गर्ने । ■ एक व्यक्ति एक फलफुलको वृक्षको अवधारणा प्रवर्द्धन गर्ने । ■ समुदायको नेतृत्वमा वनस्रोतको व्यवस्थापन गर्ने । ■ राज्यको स्वामित्वमा रहेको जग्गामा फलफुल खेती गर्ने । ■ वन, ताल, जलाधार, वन्यजन्तु, जैविक विविधता र भूमिको संरक्षण गर्ने । ■ प्रतिस्थापन वृक्षारोपण गर्ने । ■ राष्ट्रिय तथा स्थानीय योजना र विकास प्रक्रियामा पारिस्थिकीय प्रणाली र जैविक विविधतामा मान्यताहरूको एकीकरण गर्ने । ■ जलाधारको संरक्षण गर्ने ।
१६	<ul style="list-style-type: none"> ■ स्थानीय जनतालाई मानव अधिकारका बारेमा जनचेतना जगाउने, ■ न्यायमा पहुँच पुऱ्याउन स्थानीय तहसँग सहकार्य गर्ने, ■ सेवा आपूर्तिमा सुधार ल्याउने, ■ योजना, बजेट तथा कार्यान्वयनका लागि क्षमता विकास गर्ने, ■ आचरणजन्य निष्ठा र सेवा प्रवाह प्रभावकारिता सर्वेक्षण गर्ने, ■ अनुगमन तथा मूल्याङ्कनका लागि राष्ट्रिय प्रोफाइलको विकास गर्ने, ■ अनुगमन तथा मूल्याङ्कन प्रणालीको सुदृढीकरण गर्ने ।
१७	<ul style="list-style-type: none"> ■ आन्तरिक राजस्व र स्रोत परिचालनको सुदृढीकरण गर्ने । ■ कर र अन्य राजस्व संकलनका लागि आन्तरिक क्षमतामा सुधार गर्न सहयोग गर्ने । ■ वैदेशिक लगानीको परिचालनमा जोड दिने । ■ सार्वजनिक-निजी साभेदारीमा संलग्नता र नीति तर्जुमामा सहभागिता सुनिश्चित गर्ने । ■ दिगो विकास लक्ष्यहरूको कार्यान्वयन र अनुगमन गर्ने ।

स्रोत: प्रदेश नीति तथा योजना आयोग, गण्डकी प्रदेश सरकार (२०७६), दिगो विकास लक्ष्यहरू, गण्डकी प्रदेशको आधार तथ्याङ्क प्रतिवेदन, तालिका ३ ।

अनुसूची ५: विभिन्न सरोकारवालाहरूका लागि तयार गरिएको प्रश्नावली नमूना

(क) माननीय मुख्य मन्त्रीज्यूसँग गरिएको कुराकानीको नमूना प्रश्नावली

- (१) दिगो विकास लक्ष्य हासिल गर्नका लागि प्रदेश सरकारले के के कुरालाई प्राथमिकतामा राख्नु पर्छ होला?
- (२) दिविल सँग सम्वन्धित विभिन्न समितिहरूको क्रियाशिलताका बारेमा मुख्यमन्त्रीज्यूको अनुभव कस्तो रहेको छ?
- (३) दिगो विकास लक्ष्य हासिल गर्न निजी र सामुदायिक संस्थाको भूमिका अहम हुन्छ । प्रदेश सरकारले यसलाई कसरी लिएको छ?

(ख) प्रदेश नीति तथा योजना आयोगसँगको छलफलका लागि तयार गरिएको नमूना प्रश्नावलीहरू

१. दिगो विकास लक्ष्य स्थानीयकरण मार्गचित्रले के कुरालाई महत्व दिनु पर्छ होला? यसको मुख्य उद्देश्य के होला? वा मार्ग चित्रले के खोजेको हो?
२. दिगो विकास लक्ष्यका वर्तमान अवस्थाको विश्लेषण के के आधारमा गर्न सकिएला?
३. सामाजिक, आर्थिक र वातावरणीय पक्षहरूबारे प्रगति अनुगमनका लागि कुन कुन प्रतिवेदनहरू उपलब्ध हुन सक्लान?
४. दिगो विकास लक्ष्यमा मध्यावधी समीक्षा भएको छ वा छैन?
५. राष्ट्रिय लक्ष्य २०१५, २०२५ र २०३० छ । गण्डकी प्रदेशको आधार तथ्यांक प्रतिवेदनले पनि यसै अवधिलाई माईलस्टोनका रूपमा लिएको छ । यसमा हामीले केही परिवर्तन गर्न सकिएला कि?
६. माननीय मुख्यमन्त्रीज्यूको संयोजकत्वमा प्रदेश दिगो विकास लक्ष्य निर्देशक समिति गठन भएको र यसको क्रियाशिलताको अवस्था कस्तो छ ?
७. प्रदेश नीति तथा योजना आयोगका मा.उपाध्यक्षको संयोजकत्वमा प्रदेश दिगो विकास लक्ष्य समन्वय समिति गठन र यसको क्रियाशिलताको अवस्था कस्तो छ?
८. प्रदेश नीति तथा योजना आयोगका मा. सदस्यहरूको संयोजकत्वमा प्रदेश दिगो विकास लक्ष्य अनुगमन तथा मूल्यांकन समिति गठन र यसको क्रियाशिलताको अवस्था कस्तो छ?
९. दिगो विकास लक्ष्यसँग सम्वन्धित नीतिगत व्यवस्थाहरू के के रहेका छन्?
१०. **संघीय र प्रदेशबीच साभेदारी:** संस्थागत, भौतिक साधन, सूचना प्रविधि र मानव संसाधनसम्बन्धी क्षमता विकास गर्ने र विधि र प्रक्रियालाई सुव्यवस्थित गर्ने ।

साथैसंघ र प्रदेशका प्राथमिकता प्राप्त आयोजना र कार्यक्रमहरूले दिविलहरूलाई साकार पार्न एकअर्कालाई परिपूरण गर्ने काम गरिनेछ ।

११. **प्रदेश र स्थानीय सरकारबीच साभेदारी:** प्रदेश सरकारले स्थानीय सरकारसँग आवश्यक समन्वय र सहकार्य गर्नेछ साथै स्थानीय सरकारबाट पनि समन्वय र सहकार्यको अपेक्षा गरिन्छ ।
१२. **सार्वजनिक निजी र जनता (समुदायहरू) बीच साभेदारी:** दिविल हासिल गर्न गण्डकी प्रदेशलाई बार्षिक रुपमा रु. २०४ अर्ब आवश्यक पर्ने अनुमान छ, र निजी क्षेत्रसँगको सहकार्यको अपेक्षा गरिएको छ । हालको अवस्था कस्तो छ?

(ग) **विभिन्न मन्त्रालयहरूसँगको छलफलका क्रममा सोधिएका नमूना प्रश्नावलीहरू**

- (१) दिविलसँग सम्वन्धित यस मन्त्रालय अन्तरगतका क्षेत्रगत नीतिहरू के के छन् होला ?
- (२) यस मन्त्रालयसँग सम्वन्धित दिविल सूचकहरू कतिको व्यवहारिक र सूचना प्राप्त गर्न सकिने खालका छन्?
- (३) हालसम्म दिविलको उपलब्धी कस्तो रहेको छ:?
- (४) दिविल कार्यान्वयनका समस्याहरू के के होलान र कसरी समाधान गर्न सकिएला?
- (५) दिविल हासिल गर्न आवश्यक पर्ने वित्तीय स्रोत र मानव संसाधनको अवस्था कस्तो छ ?
- (६) यहाँको केही थप सुझावहरू छन् कि?

(घ) **निजी क्षेत्रसँगको छलफलका क्रममा सोधिएका नमूना प्रश्नावलीहरू**

- (१) दिविल सम्वन्धी विभिन्न समितिहरूमा निजी क्षेत्रको सहभागिताको अवस्था कस्तो छ ?
- (२) **सार्वजनिक निजी र जनता (समुदायहरू) बीच साभेदारी:** दिविल हासिल गर्न गण्डकी प्रदेशलाई बार्षिक रुपमा रु. २०४ अर्ब आवश्यक पर्ने अनुमान छ । जवकी तीन आर्थिक वर्ष २०७८/७९ देखि २०८०/८१ सम्मको बजेट अनुमान रु. ९४ अर्ब मात्र छ । यसका लागि निजी क्षेत्र तथा सामुदायिक क्षेत्र जस्ता गैरसरकारी संस्थाहरूलाई संलग्न गराएर लगानीको परिधिलाई विस्तार गर्नेछ भनिएको छ यसको कार्यान्वयनको अवस्था कस्तो छ?
- (३) निम्न क्षेत्रमा निजी क्षेत्रको योगदानको अपेक्षा गरिएको छ । यसबारेमा केही भनि दिनु हुन्छकि?
- (क) मुल्य सिर्जना गर्ने क्रियाकलापहरू (रोजगारी, ज्यालामा समानता, उद्यम विकास)

- (ख) लगानी (सार्जजनिक निजी साभेदारी, बैदेशिक लगानी)
- (ग) कार्यकुशलता (उत्पादकत्वमा बृद्धि, दिविलहरूका कार्यान्वयनमा खर्च कम गर्ने)
- (४) प्रदेश सरकारलाई यहाँहरूको सुभाव के के हुन सक्छ ?
- (ड) जिल्ला समन्वय समिति, नगरपालिका संघ र गाउँ पालिका महासंघका प्रतिनिधिहरूलाई सोधिएको नमूना प्रश्नावलीहरू
- (१) दिविल सम्वन्धी विभिन्न समितिहरूमा यहाँको सहभागिताको अवस्था कस्तो छ ?
- (२) दिविल स्थानीयकरणका लागि समन्वय र सहकार्यका क्षेत्रमा प्रदेश सरकारलाई कसरी सहयोग गर्न सकिन्छ होला ?
- (३) तपाईंको अनुभवमा के कस्ता क्षेत्रमा सुधार गर्न सके दिविल हासिल गर्न सकिन्छ होला?